

Styrelsen och verkställande direktören för

**POA Pharma Scandinavia AB**

Org nr 556749-7507

får härmed avge

# Årsredovisning

för räkenskapsåret 1 oktober 2021 - 30 september 2022

<u>Innehåll:</u>	<u>sida</u>
Förvaltningsberättelse	2
Resultaträkning	3
Balansräkning	4
Eget Kapital	6
Noter med redovisningsprinciper och bokslutskommentarer	7
Underskrifter	11

Undertecknad styrelseledamot intygar dels att denna kopia av årsredovisningen överensstämmer med originalet dels att resultat- och balansräkning fastställts på ordinarie bolagsstämma den **28/3 2023**. Stämman beslöt att vinstdisposition skulle ske enligt styrelsens förslag i förvaltningsberättelsen.

Craigavon 2023- **28<sup>th</sup> March**

Dennise Broderick

*Dennise Broderick.*

Styrelsen och verkställande direktören för

## **POA Pharma Scandinavia AB**

Org nr 556749-7507

får härmed avge

# **Årsredovisning**

för räkenskapsåret 1 oktober 2021 - 30 september 2022

<b><u>Innehåll:</u></b>	<b><u>sida</u></b>
<b>Förvaltningsberättelse</b>	<b>2</b>
<b>Resultaträkning</b>	<b>3</b>
<b>Balansräkning</b>	<b>4</b>
<b>Eget Kapital</b>	<b>6</b>
<b>Noter med redovisningsprinciper och bokslutskommentarer</b>	<b>7</b>
<b>Underskrifter</b>	<b>11</b>

## Förvaltningsberättelse

Styrelsen och verkställande direktören för POA Pharma Scandinavia AB (556749-7507) presenterar härmed årsredovisningen för räkenskapsåret 1. oktober 2021 till 30. september 2022.

Årsredovisningen är upprättad i svenska kronor (kr). Bolaget har sitt säte i Malmö.  
POA Pharma Scandinavia AB är ett helägt dotterbolag till Galen Ltd, orgnr. N.I.56542.  
Koncernredovisningen görs på moderbolagsnivå.

### Allmänt om verksamheten

Företaget bedriver utveckling, distribution och kommersialisering av läkemedelsprodukter genom en försäljnings-/marknadsföringsorganisation i vart och ett av de fyra länderna i Norden. I Danmark, Norge och Finland bedrivs verksamheten genom filialer.

Det finns två huvudsakliga fokusområden: receptbelagda läkemedel, som marknadsförs till kliniker på både sjukhus och primärvård, tillsammans med en portfölj av livsmedel för speciella medicinska ändamål, som säljs till specialister och dietister som behandlar patienter, framförallt barn med medfödda metabola sjukdomar.

Förutom sin expertis inom livsmedel för speciella medicinska ändamål marknadsför företaget även produkter inom följande terapiområden: Anestesi, ENT, Gastro, Neurologi, Beroende och Female Care.

Anestesi, ENT, Gastro, Neurologi, Beroende och Female Care.

Förutom den försäljning som genereras i Norden har företaget också en aktiv exportverksamhet, genom vilket portföljen för livsmedel för speciella medicinska ändamål främjas av flera distributörer internationellt. Som med den kommersiella verksamheten stöds denna verksamhet centralt, i förhållande till logistik och marknadsföring, från företagets kontor i Sverige och Danmark.

Genom en optimal, kostnadseffektiv organisationsstruktur kan företaget snabbt anpassa sig till förändringar på marknaden och tillgodose nya produktintroduktioner, som syftar till att stödja fortsatt försäljningstillväxt och vinstutveckling.

### Året i sammanfattning

Under det 12 månader långa räkenskapsåret till 30 september 2022 har bolagets verksamhet präglats av ytterligare expansion och utveckling. Företaget har bibehållit sitt fokus på att vara en kostnadseffektiv organisation men har investerat i försäljnings/marknadsföringsresurser med lansering av en ny marknadsförd produkt för att möjliggöra framtidig tillväxt i Norden och övriga marknader. Företaget är dock fortfarande flexibelt och kan anpassa sig till nya produktmöjligheter när de uppstår.

Verksamheten har utvecklats tillfredsställande under det 12 månader långa räkenskapsåret till den 30 september 2022 och styrelseledamöterna undersöker kontinuerligt möjligheter för att säkerställa ökade försäljningsintäkter och effektivitet i verksamheten. Den externa kommersiella miljön förväntas förbli konkurrenskraftig under nästa räkenskapsår, men styrelseledamöterna är fortfarande övertygade om att bolaget kommer att fortsätta att utvecklas positivt framåt.

### Flerårsjämförelse

	2021/22	2020/21	2020*	2019	2018
Nettoomsättning	84,812,383	78,695,537	47,459,021	69,154,221	57,878,949
Resultat efter finansiella poster	3,940,396	- 2,491,076	1,179,543	11,300,808	9,825,896
Balansomslutning	40,797,771	36,608,895	35,557,036	36,303,909	31,663,037
Soliditet (%)	65%	63%	72%	69%	52%

\* räkenskapsåret avser 9 månader

### Förslag till vinstdisposition

Till årstämman förfogande står följande vinstmedel:

Balanserat resultat	23,062,903
Året resultat	3,444,264
	<u>26,507,167</u>

Styrelsen föreslår att vinstmedlen disponeras så att i ny räkning överförs

	<u>26,507,167</u>
	<u>26,507,167</u>

Bolagets ställning i övrigt framgår av efterföljande resultat- och balansräkning med tilläggsupplysningar.

## Resultaträkning

<i>Belopp i kr</i>	<i>Not</i>	<i>2021-10-01</i> <i>2022-09-30</i>	<i>2020-10-01</i> <i>2021-09-30</i>
Nettoomsättning	2	84,812,383	78,695,537
Övriga rörelseintäkter	3	1,457,171	1,484,253
		<u>86,269,554</u>	<u>80,179,790</u>
<b>Rörelsens kostnader</b>			
Handelsvaror		- 42,835,822	- 42,646,787
Övriga externa kostnader		- 20,879,237	- 18,943,941
Personalkostnader	4	- 16,313,018	- 19,865,704
Avskrivningar och nedskrivningar av immateriella- och materiella anläggningstillgångar	5	- 905,806	- 616,252
Övriga rörelsekostnader		- 1,372,275	- 589,395
<b>Summa rörelsens kostnader</b>		<u>- 82,306,158</u>	<u>- 82,662,079</u>
<b>Rörelseresultat</b>		<u>3,963,396</u>	<u>- 2,482,289</u>
<b>Resultat från finansiella poster</b>			
Ränteintäkter och liknande resultatposter	6	-	851
Räntekostnader och liknande resultatposter	7	- 23,000	- 9,638
<b>Summa resultat från finansiella poster</b>		<u>- 23,000</u>	<u>- 8,787</u>
<b>Resultat före skatt</b>		<u>3,940,396</u>	<u>- 2,491,076</u>
Skatt på årets resultat		- 496,132	-
<b>Årets resultat</b>		<u>3,444,264</u>	<u>- 2,491,076</u>

## Balansräkning

<i>Belopp i kr</i>	<i>Not</i>	<i>2022-09-30</i>	<i>2021-09-30</i>
<b>TILLGÅNGAR</b>			
<b>Anläggningstillgångar</b>			
<i>Immateriella anläggningstillgångar</i>			
Varumärken, produkträttigheter, licenser m.m.	8	140,318	325,944
Övriga immateriella anläggningstillgångar	9	1,329,593	1,698,579
		<u>1,469,911</u>	<u>2,024,523</u>
<i>Materiella anläggningstillgångar</i>			
Inventarier, verktyg och installationer	10	1,056,788	1,250,790
		<u>1,056,788</u>	<u>1,250,790</u>
<b>Summa anläggningstillgångar</b>		<b>2,526,699</b>	<b>3,275,313</b>
<b>Omsättningstillgångar</b>			
<i>Varulager m m</i>			
Färdiga varor och handelsvaror		12,703,900	13,836,020
		<u>12,703,900</u>	<u>13,836,020</u>
<i>Kortfristiga fordringar</i>			
Kundfordringar		12,978,205	11,618,806
Fordran hos koncernföretag	11	76,861	-
Skattefordran		2,087,561	2,604,622
Övriga fordringar		33,206	55,708
Förutbetalda kostnader och upplupna intäkter		1,572,678	807,339
		<u>16,748,511</u>	<u>15,086,475</u>
<b>Kassa och bank</b>		<b>8,818,661</b>	<b>4,411,087</b>
<b>Summa omsättningstillgångar</b>		<b>38,271,072</b>	<b>33,333,582</b>
<b>SUMMA TILLGÅNGAR</b>		<b>40,797,771</b>	<b>36,608,895</b>

2023042808181

## Balansräkning

<i>Belopp i kr</i>	<i>Not</i>	<i>2022-09-30</i>	<i>2021-09-30</i>
<b>EGET KAPITAL OCH SKULDER</b>			
<i>Eget kapital</i>			
<i>Bundet eget kapital</i>			
Aktiekapital		100,000	100,000
		<u>100,000</u>	<u>100,000</u>
<i>Fritt eget kapital</i>			
Balanserat resultat		23,062,903	25,553,979
Årets resultat		3,444,264	- 2,491,076
		<u>26,507,167</u>	<u>23,062,903</u>
<i>Summa eget kapital</i>		<u>26,607,167</u>	<u>23,162,903</u>
<i>Kortfristiga skulder</i>			
Leverantörsskulder		6,838,289	5,949,296
Skuld hos koncernföretag	11	211,659	14,348
Skatteskulder		-	-
Övriga kortfristiga skulder		2,003,371	2,817,348
Upplupna kostnader och förutbetalda intäkter		5,137,285	4,665,000
		<u>14,190,604</u>	<u>13,445,992</u>
<b>SUMMA EGET KAPITAL OCH SKULDER</b>		<u>40,797,771</u>	<u>36,608,895</u>

no

2023042808183

## Eget Kapital

Antal aktier: 10 000 st

	Aktie- kapital	Balanserat resultat och årets resultat	Summa eget kapital
<b>Eget kapital 2018-12-31</b>	<b>100,000</b>	<b>16,127,074</b>	<b>16,227,074</b>
Årets resultat		8,794,863	8,794,863
Utdelning		-	-
<b>Eget kapital 2019-12-31</b>	<b>100,000</b>	<b>24,921,937</b>	<b>25,021,937</b>
Årets resultat		632,042	632,042
Utdelning		-	-
<b>Eget kapital 2020-09-30</b>	<b>100,000</b>	<b>25,553,979</b>	<b>25,653,979</b>
Årets resultat		- 2,491,076	- 2,491,076
Utdelning		-	-
<b>Eget kapital 2021-09-30</b>	<b>100,000</b>	<b>23,062,903</b>	<b>23,162,903</b>
Årets resultat		3,444,264	3,444,264
Utdelning		-	-
<b>Eget kapital 2022-09-30</b>	<b>100,000</b>	<b>26,507,167</b>	<b>26,607,167</b>

no

## Noter med redovisningsprinciper och bokslutskommentarer

Belopp i kr om inget annat anges

### Not 1

#### Allmänna redovisningsprinciper

Från och med räkenskapsåret 2014 upprättas årsredovisningen med tillämpning av årsredovisningslagen och Bokföringsnämndens allmänna råd BFNAR 2012:1 Årsredovisning och koncernredovisning (K3). Redovisningsprinciperna är oförändrade i jämförelse med föregående år.

#### Utländska valutor

Monetära tillgångs- och skuldposter i utländsk valuta värderas till balansdagens kurs. Transaktioner i utländsk valuta omräknas enligt transaktionsdagens avistakurs.

#### Intäkter

##### Varor

Försäljning av varor redovisas vid leverans av produkter till kunden, i enlighet med försäljningsvillkoren. Försäljning redovisas netto efter moms, rabatter och kursdifferenser vid försäljning i utländsk valuta.

##### Tjänsteuppdrag

För tjänsteuppdrag på löpande räkning redovisas inkomsten som är hänförlig till ett utfört tjänsteuppdrag som intäkt i takt med att arbete utförs och material levereras eller förbrukas.

#### Inkomstskatter

Aktuella skatter värderas utifrån de skattesatser och skatteregler som gäller på balansdagen.

#### Immateriella tillgångar

Immateriella anläggningstillgångar redovisas till anskaffningsvärde minskat med ackumulerade avskrivningar och nedskrivningar.

Avskrivningar görs linjärt över den bedömda nyttjandetiden.

Följande avskrivningstider tillämpas:

Varumärken, produkträttigheter, licenser m.m.	5 år
Övriga immateriella anläggningstillgångar.	5 år

#### Materiella anläggningstillgångar

Materiella anläggningstillgångar redovisas till anskaffningsvärde minskat med avskrivningar. I anskaffningsvärdet ingår utgifter som direkt kan hänföras till förvärvet av tillgången. När en komponent i en anläggningstillgång byts ut, uträngöras eventuell kvarvarande del av den gamla komponenten och den nya komponentens anskaffningsvärde aktiveras.

Tillkommande utgifter som avser tillgångar som inte delas upp i komponenter läggs till anskaffningsvärdet om de beräknas ge företaget framtida ekonomiska fördelar, till den del tillgångens prestanda ökar i förhållande till tillgångens värde vid anskaffningstidpunkten. Utgifter för löpande reparation och underhåll redovisas som kostnader. Realisationsvinst respektive realisationsförlust vid avyttring av en anläggningstillgång redovisas som Övrig rörelseintäkt respektive Övrig rörelsekostnad. Materiella anläggningstillgångar skrivs av systematiskt över tillgångens bedömda nyttjandeperiod.

När tillgångarnas avskrivningsbara belopp fastställs, beaktas i förekommande fall tillgångens restvärde.

Linjär avskrivningsmetod används för samtliga typer av materiella tillgångar.

Följande avskrivningstider tillämpas:

Inventarier, verktyg och installationer	5 år
---	------

#### Finansiella anläggningstillgångar

Vid varje balansdag görs en bedömning om det finns någon indikation på nedskrivningsbehov i någon av de finansiella anläggningstillgångarna. Nedskrivning sker om värdenedgången bedöms vara bestående. Nedskrivning redovisas i resultaträkningsposten "Resultat från övriga värdepapper och fordringar som är anläggningstillgångar".

#### Leasingavtal

Samtliga leasingavtal där företaget är leasetagare redovisas som operationell leasing (hyresavtal), oavsett om avtalen är finansiella eller operationella. Leasingavgiften redovisas som en kostnad linjärt över leasingperioden.

### Finansiella instrument

Finansiella instrument redovisas i enlighet med reglerna i K3 kapitel 11, vilket innebär att värdering sker utifrån anskaffningsvärde. Finansiella instrument som redovisas i balansräkningen inkluderar kundfordringar och övriga fordringar, leverantörsskulder och låneskulder. Instrumenten redovisas i balansräkningen när bolaget blir part i instrumentets avtalsmässiga villkor. Finansiella tillgångar tas bort från balansräkningen när rätten att erhålla kassaflöden från instrumentet har löpt ut eller överförs och koncernen har överfört i stort sett alla risker och förmåner som är förknippade med äganderätten.

Finansiella skulder tas bort från balansräkningen när förpliktelserna har reglerats eller på annat sätt upphört.

### Kundfordringar och övriga fordringar

Fordringar redovisas som omsättningstillgångar med undantag för poster med förfallodag mer än 12 månader efter balansdagen, vilka klassificeras som anläggningstillgångar. Fordringar tas upp till det belopp som förväntas bli inbetalt efter avdrag för individuellt bedömda osäkra fordringar.

### Låneskulder och leverantörsskulder

Låneskulder och leverantörsskulder redovisas initialt till anskaffningsvärde efter avdrag för transaktionskostnader. Skiljer sig det redovisade beloppet från det belopp som ska återbetalas vid förfallotidpunkten periodiseras mellanskillnaden som räntekostnad över lånets löptid med hjälp av instrumentets effektivränta. Härigenom överensstämmer vid förfallotidpunkten det redovisade beloppet och det belopp som ska återbetalas.

### Not 2 Nettoomsättning

	<u>2021-10-01</u>	<u>2020-10-01</u>
	<u>2022-09-30</u>	<u>2021-09-30</u>
Varor	83,055,060	77,181,634
Tjänster	1,757,323	1,513,903
	<u>84,812,383</u>	<u>78,695,537</u>

### Not 3 Övriga rörelseintäkter

	<u>2021-10-01</u>	<u>2020-10-01</u>
	<u>2022-09-30</u>	<u>2021-09-30</u>
Valutakursvinster på rörelseposter	1,401,323	1,416,033
Övriga intäkter	55,848	68,220
	<u>1,457,171</u>	<u>1,484,253</u>

### Not 4 Anställda och personalkostnader

	<u>2021-10-01</u>	<u>2020-10-01</u>
	<u>2022-09-30</u>	<u>2021-09-30</u>
Medelantalet anställda	12	14
Varav män	41%	50%

### Löner, andra ersättningar och sociala kostnader

Styrelse och VD	-	-
Övriga anställda	11,862,821	15,093,281
<b>Summa</b>	<u>11,862,821</u>	<u>15,093,281</u>
Sociala kostnader, inklusive pensionskostnader	1,884,239	2,066,021

**Not 5 Avskrivningar och nedskrivningar av materiella och immateriella anläggningstillgångar**

	<u>2021-10-01</u>	<u>2020-10-01</u>
	<u>2022-09-30</u>	<u>2021-09-30</u>
Avskrivning immateriella anläggningstillgångar	- 587,912	- 422,703
Avskrivning materiella anläggningstillgångar	- 317,894	- 193,549
Nedskrivning immateriella anläggningstillgångar	-	-
	<u>- 905,806</u>	<u>- 616,252</u>

**Not 6 Ränteintäkter och liknande resultatposter**

I den här posten ingår såväl ränteintäkter som valutakursvinster, enligt följande uppdelning:

	<u>2021-10-01</u>	<u>2020-10-01</u>
	<u>2022-09-30</u>	<u>2021-09-30</u>
Ränteintäkter	-	851
Valutakursvinster på finansiella poster	-	-
	<u>-</u>	<u>851</u>

**Not 7 Räntekostnader och liknande resultatposter**

I den här posten ingår såväl räntekostnader som valutakursförluster, enligt följande uppdelning:

	<u>2021-10-01</u>	<u>2020-10-01</u>
	<u>2022-09-30</u>	<u>2021-09-30</u>
Räntekostnader, externa	- 23,000	- 9,638
Valutakursförluster på finansiella poster	-	-
	<u>- 23,000</u>	<u>- 9,638</u>

**Not 8 Varumärken, produkträttigheter, licenser m.m.**

	<u>2022-09-30</u>	<u>2021-09-30</u>
<i>Akkumulerade anskaffningsvärden</i>		
Ingående anskaffningsvärden	1,415,729	1,415,729
Nyanskaffningar	-	-
Utrangeringar	-	-
<b>Utgående ackumulerade anskaffningsvärden</b>	<u>1,415,729</u>	<u>1,415,729</u>
<i>Akkumulerade avskrivningar</i>		
Ingående avskrivningar	- 1,089,785	- 866,176
Årets avskrivning enligt plan	- 185,626	- 223,609
Årets nedskrivningar	-	-
Återföring av bokförda avskrivningar	-	-
Utgående ackumulerade avskrivningar och nedskrivningar	<u>- 1,275,411</u>	<u>- 1,089,785</u>
<b>Redovisat värde vid årets slut</b>	<u>140,318</u>	<u>325,944</u>

**Not 9 Övriga immateriella anläggningstillgångar**

	<u>2022-09-30</u>	<u>2021-09-30</u>
<i>Akkumulerade anskaffningsvärden</i>		
Ingående anskaffningsvärden	2,177,075	769,754
Nyanskaffningar	33,300	1,407,321
<b>Utgående ackumulerade anskaffningsvärden</b>	<u>2,210,375</u>	<u>2,177,075</u>
<i>Akkumulerade avskrivningar</i>		
Ingående avskrivningar	- 478,496	- 279,402
Årets avskrivning enligt plan	- 402,286	- 199,094
Utgående ackumulerade avskrivningar	<u>- 880,782</u>	<u>- 478,496</u>
<b>Redovisat värde vid årets slut</b>	<u>1,329,593</u>	<u>1,698,579</u>

*NO*

**Not 10 Inventarier, verktyg och installationer**

	<u>2022-09-30</u>	<u>2021-09-30</u>
<i>Akkumulerade anskaffningsvärden</i>		
Ingående anskaffningsvärden	1,540,970	208,765
Nyanskaffningar	108,867	1,332,205
Avyttringar och utrangeringar	-	-
<b>Utgående ackumulerade anskaffningsvärden</b>	<b>1,649,837</b>	<b>1,540,970</b>
 <i>Akkumulerade avskrivningar enligt plan</i>		
Ingående avskrivningar	- 290,180	- 96,631
Avyttringar och utrangeringar	-	-
Årets avskrivning enligt plan	- 302,868	- 193,549
Utgående ackumulerade avskrivningar	- 593,048	- 290,180
<b>Redovisat värde vid årets slut</b>	<b>1,056,789</b>	<b>1,250,790</b>

**Not 11 Transaktioner med närstående**

**Uppgifter om moderföretaget**

Moderföretaget där POA Pharma Scandinavia AB är dotterföretag är Galen Limited i Craigavon, Nordirland.  
(Orgnr. N.I.56542).

**Transaktioner med närstående som genomförts på andra än marknadsmässiga villkor.**

Under året har inga transaktioner genomförts på andra än marknadsmässiga villkor.

**Inköp och försäljning mellan närstående företag**

Nedan anges årets inköp och försäljning avseende närstående företag.


	<u>2021-10-01</u>	<u>2020-10-01</u>
	<u>2022-09-30</u>	<u>2021-09-30</u>
Inköp	6,908,923	13,002,733
Försäljning	8,355,767	7,161,047

POA Pharma Scandinavia AB  
Org nr 556749-7507

Malmö, 2023- 03- 23



**Alan Armstrong**  
*Ordförande*



**Graeme Thomas McBurney**



**Stephen Campbell**



**Niall Harkin**

**Dennise Broderick**  
*Verkställande Direktör*

Vår revisionsberättelse har lämnats 2023 - 03-28  
Öhrlings PricewaterhouseCoopers AB



**Åsa Önfelt**  
*Auktoriserad revisor*

2023042808188

POA Pharma Scandinavia AB  
Org nr 556749-7507

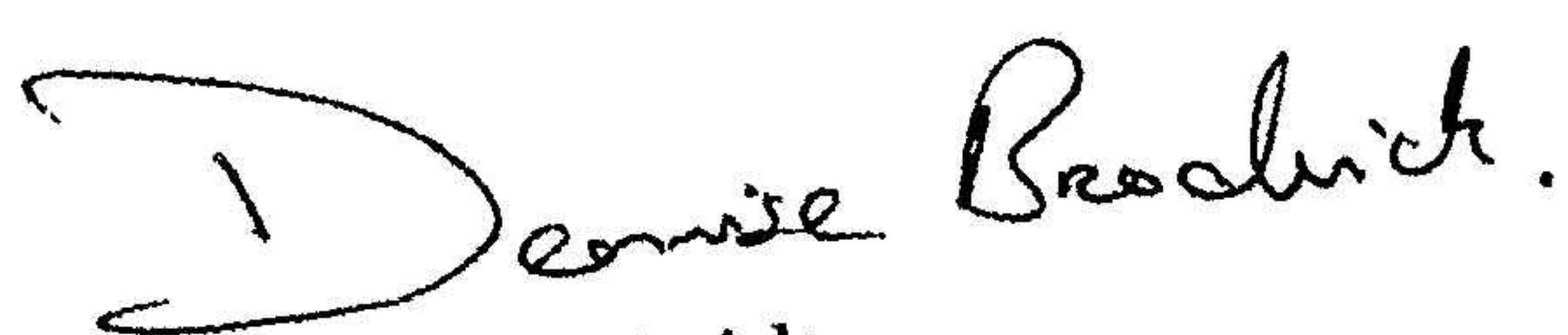
Malmö, 2023- 03- 23

**Alan Armstrong**  
*Ordförande*

**Graeme Thomas McBurney**

**Stephen Campbell**

**Niall Harkin**



**Dennise Broderick**  
*Verkställande Direktör*

Vår revisionsberättelse har lämnats 2023 - 03-28  
Öhrlings PricewaterhouseCoopers AB

**Åsa Önfelt**  
*Auktoriserad revisor*

# Revisionsberättelse

Till bolagsstämman i POA Pharma Scandinavia AB, org.nr 556749-7507

---

## Rapport om årsredovisningen

### Uttalanden

Vi har utfört en revision av årsredovisningen för POA Pharma Scandinavia AB för räkenskapsåret 1 oktober 2021 till 30 september 2022.

Enligt vår uppfattning har årsredovisningen upprättats i enlighet med årsredovisningslagen och ger en i alla väsentliga avseenden rättvisande bild av POA Pharma Scandinavia ABs finansiella ställning per den 30 september 2022 och av dess finansiella resultat för året enligt årsredovisningslagen. Förvaltningsberättelsen är förenlig med årsredovisningens övriga delar.

Vi tillstyrker därför att bolagsstämman fastställer resultaträkningen och balansräkningen för POA Pharma Scandinavia AB.

### Grund för uttalanden

Vi har utfört revisionen enligt International Standards on Auditing (ISA) och god revisions sed i Sverige. Vårt ansvar enligt dessa standarder beskrivs närmare i avsnittet Revisorns ansvar. Vi är oberoende i förhållande till POA Pharma Scandinavia AB enligt god revisors sed i Sverige och har i övrigt fullgjort vårt yrkesetiska ansvar enligt dessa krav.

Vi anser att de revisionsbevis vi har inhämtat är tillräckliga och ändamålsenliga som grund för våra uttalanden.

### Styrelsens och verkställande direktörens ansvar

Det är styrelsen och verkställande direktören som har ansvaret för att årsredovisningen upprättas och att den ger en rättvisande bild enligt årsredovisningslagen. Styrelsen och verkställande direktören ansvarar även för den interna kontroll som de bedömer är nödvändig för att upprätta en årsredovisning som inte innehåller några väsentliga felaktigheter, vare sig dessa beror på oegentligheter eller misstag.

Vid upprättandet av årsredovisningen ansvarar styrelsen och verkställande direktören för bedömningen av bolagets förmåga att fortsätta verksamheten. De upplyser, när så är tillämpligt, om förhållanden som kan påverka förmågan att fortsätta verksamheten och att använda antagandet om fortsatt drift. Antagandet om fortsatt drift tillämpas dock inte om styrelsen och verkställande direktören avser att likvidera bolaget, upphöra med verksamheten eller inte har något realistiskt alternativ till att göra något av detta.

### Revisorns ansvar

Våra mål är att uppnå en rimlig grad av säkerhet om huruvida årsredovisningen som helhet inte innehåller några väsentliga felaktigheter, vare sig dessa beror på oegentligheter eller misstag, och att lämna en revisionsberättelse som innehåller våra uttalanden. Rimlig säkerhet är en hög grad av säkerhet, men är ingen garanti för att en revision som utförs enligt ISA och god revisions sed i Sverige alltid kommer att upptäcka en väsentlig felaktighet om en sådan finns. Felaktigheter kan uppstå på grund av oegentligheter eller misstag och anses vara väsentliga om de enskilt eller tillsammans rimligen kan förväntas påverka de ekonomiska beslut som användare fattar med grund i årsredovisningen.

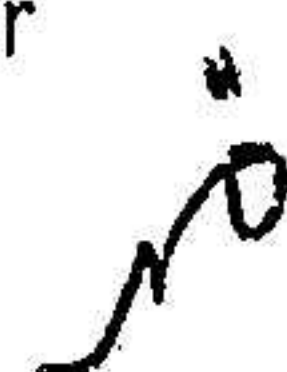
En ytterligare beskrivning av vårt ansvar för revisionen av årsredovisningen finns på Revisorsinspektionens webbplats: [www.revisorsinspektionen.se/revisornsansvar](http://www.revisorsinspektionen.se/revisornsansvar). Denna beskrivning är en del av revisionsberättelsen.

## Rapport om andra krav enligt lagar och andra författningar

### Uttalanden

Utöver vår revision av årsredovisningen har vi även utfört en revision av styrelsens och verkställande direktörens förvaltning för POA Pharma Scandinavia AB för räkenskapsåret 1 oktober 2021 till 30 september 2022 samt av förslaget till dispositioner beträffande bolagets vinst eller förlust.

Vi tillstyrker att bolagsstämman disponerar vinsten enligt förslaget i förvaltningsberättelsen och beviljar styrelsens ledamöter och verkställande direktören ansvarsfrihet för räkenskapsåret.



## Grund för uttalanden

Vi har utfört revisionen enligt god revisionssed i Sverige. Vårt ansvar enligt denna beskrivs närmare i avsnittet Revisorns ansvar. Vi är oberoende i förhållande till POA Pharma Scandinavia AB enligt god revisorssed i Sverige och har i övrigt fullgjort vårt yrkesetiska ansvar enligt dessa krav.

Vi anser att de revisionsbevis vi har inhämtat är tillräckliga och ändamålsenliga som grund för våra uttalanden.

## Styrelsens och verkställande direktörens ansvar

Det är styrelsen som har ansvaret för förslaget till dispositioner beträffande bolagets vinst eller förlust. Vid förslag till utdelning innefattar detta bland annat en bedömning av om utdelningen är försvarlig med hänsyn till de krav som bolagets verksamhetsart, omfattning och risker ställer på storleken av bolagets egna kapital, konsolideringsbehov, likviditet och ställning i övrigt.

Styrelsen ansvarar för bolagets organisation och förvaltningen av bolagets angelägenheter. Detta innefattar bland annat att fortlöpande bedöma bolagets ekonomiska situation, och att tillse att bolagets organisation är utformad så att bokföringen, medelsförvaltningen och bolagets ekonomiska angelägenheter i övrigt kontrolleras på ett betryggande sätt. Den verkställande direktören ska sköta den löpande förvaltningen enligt styrelsens riktlinjer och anvisningar och bland annat vidta de åtgärder som är nödvändiga för att bolagets bokföring ska fullgöras i överensstämmelse med lag och för att medelsförvaltningen ska skötas på ett betryggande sätt.

## Revisorns ansvar

Vårt mål beträffande revisionen av förvaltningen, och därmed vårt uttalande om ansvarsfrihet, är att inhämta revisionsbevis för att med en rimlig grad av säkerhet kunna bedöma om någon styrelseledamot eller verkställande direktören i något väsentligt avseende:

- företagit någon åtgärd eller gjort sig skyldig till någon försummelse som kan föranleda ersättningsskyldighet mot bolaget
- på något annat sätt handlat i strid med aktiebolagslagen, årsredovisningslagen eller bolagsordningen.

Vårt mål beträffande revisionen av förslaget till dispositioner av bolagets vinst eller förlust, och därmed vårt uttalande om detta, är att med rimlig grad av säkerhet bedöma om förslaget är förenligt med aktiebolagslagen.

Rimlig säkerhet är en hög grad av säkerhet, men ingen garanti för att en revision som utförs enligt god revisionssed i Sverige alltid kommer att upptäcka åtgärder eller försummelser som kan föranleda ersättningsskyldighet mot bolaget, eller att ett förslag till dispositioner av bolagets vinst eller förlust inte är förenligt med aktiebolagslagen.

En ytterligare beskrivning av vårt ansvar för revisionen av förvaltningen finns på Revisorsinspektionens webbplats: [www.revisorsinspektionen.se/revisornsansvar](http://www.revisorsinspektionen.se/revisornsansvar). Denna beskrivning är en del av revisionsberättelsen.

## Anmärkning

Utan att det påverkar våra uttalanden vill vi anmärka på att sociala avgifter och mervärdesskatt vid flera tillfällen inte betalats i rätt tid.

Göteborg den 28 mars 2023

Öhrlings PricewaterhouseCoopers AB



Åsa Önfelt  
Auktoriserad revisor