

Årsredovisning
för
Cassels i Kungsbacka AB
556512-5670

Räkenskapsåret
2022-07-01 - 2023-06-30

Fastställelseintyg

Undertecknad styrelseledamot i Cassels i Kungsbacka AB intygar att resultaträkningen och balansräkningen i årsredovisningen har fastställts på årsstämman den 20 december 2023. Årsstämman beslutade att godkänna styrelsens förslag till resultatdisposition.

Jag intygar också att innehållet i årsredovisningen och revisionsberättelsen stämmer överens med originalen.

Kungsbacka den 20 december 2023



Mikael Janovsky

Styrelsen och verkställande direktören för Cassels i Kungsbacka AB avger följande årsredovisning för räkenskapsåret 2022-07-01 - 2023-06-30.

Årsredovisningen är upprättad i svenska kronor, SEK. Om inte annat särskilt anges, redovisas alla belopp i hela kronor (kr). Uppgifter inom parentes avser föregående år.

Förvaltningsberättelse

Information om verksamheten

Cassels i Kungsbacka AB bedriver handel med kläder inom detaljistledet.

Företaget har sitt säte i Kungsbacka.

Flerårsöversikt (Tkr)	2022/23	2021/22	2020/21	2019/20
Nettoomsättning, tkr	433 642	428 392	256 885	354 160
Resultat efter finansiella poster, tkr	85 516	85 931	363	4 185
Balansomslutning, tkr	220 502	223 296	182 685	145 048
Antal anställda	145	139	132	148
Soliditet, %	55	53	28	35

Nyckeltalsdefinitioner framgår av not 1.

Viktiga förhållanden och väsentliga händelser

Bolagets verksamhet har utvecklats väl under året. Likviditetssituationen i bolaget är god och varulagret är på acceptabla nivåer.


Cassels styrelse och ledning är positiva till framtida nyetableringar om rätt möjligheter uppstår. Vi är ödmjuka inför omvärldsläget med en period av stigande inflation och räntor och de utmaningar detta medför. Dess långsiktiga konsekvenser är fullt ut svåra att överblicka och vi följer därför utvecklingen löpande. Vi bedömer dock, utifrån vad vi känner till idag, att bolagets finansiella ställning är god.

Bolaget har under året bytt och implementerat ett nytt affärssystem.

Efter räkenskapsårets utgång, men före denna årsredovisningens avgivande, har ett namnbyte skett från Lisa Cassels i Nordstan AB till Cassels i Kungsbacka AB.

Ägarförhållanden

Bolaget är ett helägt dotterbolag till EMJM AB (org nr 556175-6452) med säte i Kungsbacka.



Förväntad framtida utveckling samt väsentliga risker och osäkerhetsfaktorer

Förväntad framtida utveckling

Vi har sett en stabil utveckling på de flesta enheter, med vissa undantag, och utifrån vad vi känner till idag så bedöms resultat- och likviditetsituationen som hanterbar.

Operationella risker och osäkerhetsfaktorer

Den operationella risken bedöms och hanteras av företagsledningen. Utifrån rådande situation bedöms detta huvudsakligen förknippat med utvecklingen av stigande inflation och dess effekter på samhället.

Finansiella risker

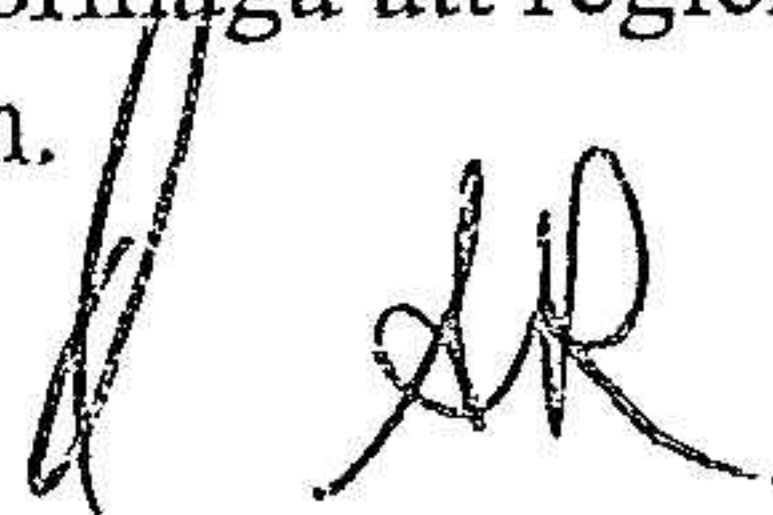
Bolaget är i sin verksamhet utsatt för olika typer av finansiella risker, främst valuta- och likviditetsrisker. Det övergripande ansvaret för att hantera bolagets finansiella risker samt utveckla metoder och principer för att hantera dessa ligger hos företagsledningen.

Valutarisk

Valutarisk uppstår huvudsakligen genom exponering mot andra valutor, företrädesvis USD, genom inköp från leverantörer i utlandet. Bedömningar görs löpande under året kring hur denna risk bäst ska hanteras och innefattar valutasäkring i form av köp av USD när valutakursen bedöms förmånlig i relation till förväntad utveckling. Bolagets ledning har god erfarenhet av att bedöma och bemöta denna exponering och har lyckats väl med detta historiskt.

Likviditetsrisk

Likviditetsrisk är kopplad till företagets förmåga att reglera sina kortfristiga skulder. Likviditetsrisken bedöms och hanteras av företagsledningen.



2023122204898

Förändringar i eget kapital

	Aktie- kapital	Reserv- fond	Balanserat resultat	Årets resultat	Totalt
Belopp vid årets ingång	1 000 000	200 000	20 538 711	61 647 988	83 386 699
Disposition enligt beslut av årsstämman:					
Utdelning			-15 000 000		-15 000 000
Balanseras i ny räkning			61 647 988	-61 647 988	0
Utdelning på extra stämma			-50 000 000		-50 000 000
Årets resultat				67 686 219	67 686 219
Belopp vid årets utgång	1 000 000	200 000	17 186 699	67 686 219	86 072 918


Förslag till vinstdisposition

Styrelsen föreslår att till förfogande stående vinstmedel (kronor):

balanserad vinst	17 186 699
årets vinst	67 686 219
	84 872 918


disponeras så att	
i ny räkning överföres	84 872 918
	84 872 918

Företagets resultat och ställning i övrigt framgår av efterföljande resultat- och balansräkning samt kassaflödesanalys med noter.



Resultaträkning

	Not	2022-07-01 -2023-06-30	2021-07-01 -2022-06-30
Rörelsens intäkter			
Nettoomsättning		433 641 767	428 391 799
Övriga rörelseintäkter	3	1 841 453	1 166 579
		435 483 220	429 558 378
Rörelsens kostnader			
Handelsvaror		-165 007 842	-169 912 160
Övriga externa kostnader	4, 5	-104 197 539	-92 014 433
Personalkostnader	6	-79 520 897	-74 500 381
Avskrivningar och nedskrivningar av materiella och immateriella anläggningstillgångar	7, 8, 9	-4 339 902	-6 663 401
Övriga rörelsekostnader		-11 057	0
		-353 077 237	-343 090 375
Rörelseresultat		82 405 983	86 468 003
Resultat från finansiella poster			
Resultat från andelar i intresseföretag och gemensamt styrda företag	10	99 914	119 048
Övriga ränteintäkter och liknande resultatposter		1 535 952	0
Räntekostnader och liknande resultatposter	11	-58 275	-656 436
		1 577 591	-537 388
Resultat efter finansiella poster		83 983 574	85 930 615
Bokslutsdispositioner	12	1 532 400	-8 107 400
Resultat före skatt		85 515 974	77 823 215
Skatt på årets resultat	13	-17 829 755	-16 175 227
Årets resultat		67 686 219	61 647 988



Balansräkning

Not

2023-06-30

2022-06-30

TILLGÅNGAR

Anläggningstillgångar

Materiella anläggningstillgångar

Förbättringsutgift i annans fastighet

8

3 661 655

4 253 647

Inventarier, verktyg och installationer

9

15 176 079

16 800 111

18 837 734

21 053 758

Finansiella anläggningstillgångar

Andelar i intresseföretag och gemensamt styrda företag

14

122 552

129 186

Andra långfristiga fordringar

15

2 765 000

2 765 000

2 887 552

2 894 186

Summa anläggningstillgångar

21 725 286

23 947 944

Omsättningstillgångar

Varulager m m

Handelsvaror

75 214 488

67 528 071

75 214 488

67 528 071

Kortfristiga fordringar

Kundfordringar

1 760 315

92 056

Övriga fordringar

15 743 912

1 027 843

Förutbetalda kostnader och upplupna intäkter

16

25 390 827

24 285 555

42 895 054

25 405 454

Kassa och bank

80 667 474

106 414 285

Summa omsättningstillgångar


198 777 016

199 347 810

SUMMA TILLGÅNGAR

220 502 302

223 295 754



Balansräkning

Not

2023-06-30

2022-06-30

EGET KAPITAL OCH SKULDER

Eget kapital

17, 18

Bundet eget kapital

Aktiekapital

1 000 000

1 000 000

Reservfond

200 000

200 000

1 200 000

1 200 000

Fritt eget kapital

Balanserad vinst eller förlust

17 186 699

20 538 711

Årets resultat

67 686 219

61 647 988

84 872 918

82 186 699

Summa eget kapital

86 072 918

83 386 699

Obeskattade reserver

19

43 501 000

45 033 400

Avsättningar

Uppskjuten skatteskuld

20

754 301

876 249

Summa avsättningar

754 301

876 249

Kortfristiga skulder

Leverantörsskulder

10 830 639

9 096 913

Skulder till koncernföretag

21

0

15 201 081

Aktuella skatteskulder

30 882 869

14 749 253

Övriga skulder

7 260 726

9 891 163

Upplupna kostnader och förutbetalda intäkter

22

41 199 849

45 060 996

Summa kortfristiga skulder

90 174 083

93 999 406

SUMMA EGET KAPITAL OCH SKULDER

220 502 302

223 295 754



Kassaflödesanalys	Not	2022-07-01 -2023-06-30	2021-07-01 -2022-06-30
Den löpande verksamheten			
Resultat efter finansiella poster		83 983 574	85 930 615
Justeringar för poster som inte ingår i kassaflödet	23	4 224 588	6 828 047
Betald skatt		-1 696 139	-1 765 161
Kassaflöde från den löpande verksamheten före förändring av rörelsekapital		86 512 023	90 993 501
Kassaflöde från förändring av rörelsekapitalet			
Förändring av varulager och pågående arbete		-7 686 417	22 740 731
Förändring av kundfordringar		-1 668 259	-4 310
Förändring av kortfristiga fordringar		-15 821 341	1 890 358
Förändring av leverantörsskulder		1 733 726	-13 183 976
Förändring av kortfristiga skulder		-21 692 665	-30 505 409
Kassaflöde från den löpande verksamheten		41 377 067	71 930 895
Investeringsverksamheten			
Investeringar i materiella anläggningstillgångar		-2 123 878	-4 137 939
Investeringar i finansiella anläggningstillgångar		0	-41 852
Kassaflöde från investeringsverksamheten		-2 123 878	-4 179 791
Finansieringsverksamheten			
Upptagna lån		0	184 581
Utbetald utdelning		-65 000 000	0
Kassaflöde från finansieringsverksamheten		-65 000 000	184 581
Årets kassaflöde		-25 746 811	67 935 685
Likvida medel vid årets början	24		
Likvida medel vid årets början		106 414 285	38 478 600
Likvida medel vid årets slut		80 667 474	106 414 285



Noter

Redovisnings- och värderingsprinciper

Allmänna upplysningar

Årsredovisningen är upprättad i enlighet med årsredovisningslagen och BFNAR 2012:1 Årsredovisning och koncernredovisning (K3).

Redovisningsprinciperna är oförändrade jämfört med föregående år.

Utländska valutor

Monetära tillgångs- och skuldposter i utländsk valuta värderas till balansdagens kurs. Transaktioner i utländsk valuta omräknas enligt transaktionsdagens avistakurs. Vinster och förluster på fordringar och skulder av rörelsekaraktär nettoredovisas bland övriga rörelseintäkter alternativt övriga rörelsekostnader.

Intäkter

Varor

Försäljning av varor redovisas när väsentliga risker och fördelar övergår från säljare till köpare i enlighet med försäljningsvillkoren. Försäljningen redovisas efter avdrag för moms och rabatter.

Bolagets försäljning av varor i egna butiker intäktsredovisas i sin helhet vid försäljningstillfället.

Avsättningar görs för de risker för intäktsreduktioner som kvarstår genom att koncernen tillämpar öppet köp i 7 dagar och sedvanliga garantivillkor.

Kundlojalitetsprogram

Bolaget har ett kundlojalitetsprogram i vilket kunderna tilldelas poäng för genomförda köp, vilket ger kunden rabatt vid framtida köp. Bonuspoängen redovisas som en separat identifierbar komponent av den försäljningstransaktion vid vilken de tilldelas. Detta sker genom att det verkliga värdet av den ersättning som erhålls, fördelas mellan bonuspoängen och övriga komponenter i försäljningen. Det verkliga värdet av bonuspoängen redovisas initialt som förutbetalda intäkt, varvid hänsyn tas till hur många poäng som förväntas bli inlösta totalt. Intäkten som fördelats till bonuspoängen redovisas i resultaträkningen när bonuspoängen löses in. Bonuspoängen kan lösas in inom 12 månader efter den initiala försäljningen. Bonuspoäng som inte lösts in efter 12 månader, justeras stegvis årligen och intäktsförs då utifrån förväntade utnyttjande för att efter 5 år intäktsföras helt då poängen ej gäller längre.


Andra typer av intäkter

Ränteintäkter redovisas i enlighet med effektivräntemetoden.

Utdelning redovisas när rätten att erhålla utdelningen är säkerställd.

Offentliga bidrag

Bidrag från staten redovisas till verkligt värde då det föreligger en rimlig säkerhet att bidraget kommer att erhållas och att bolaget kommer uppfylla de villkor som är förknippade med bidraget. Statliga bidrag som avser kostnadstäckning periodiseras och intäktsredovisas i resultaträkningen över samma perioder som de kostnader bidragen är avsedda att täcka. Statliga bidrag presenteras som en övrig rörelseintäkt i bolagets resultaträkning.



Inkomstskatter

Aktuell skatt

Aktuell skatt avser inkomstskatt för innevarande räkenskapsår samt den del av tidigare räkenskapsårs inkomstskatt som ännu inte redovisats. Aktuell skatt beräknas utifrån den skattesats som gäller per balansdagen.

Immateriella anläggningstillgångar

Företaget redovisar internt upparbetade immateriella anläggningstillgångar enligt aktiveringsmodellen. Det innebär att samtliga utgifter som avser framtagandet av en internt upparbetad immateriell anläggningstillgång aktiveras och skrivs av under tillgångens beräknade nyttjandeperiod, under förutsättningarna att kriterierna i BFNAR 2012:1 är uppfyllda.

Avskrivningstiden för balanserade utgifter för utvecklingsarbeten uppgår till fem år. Bolagets investering i IT-system och Saas-lösning har kostnadsförts under året.

Avskrivning sker linjärt över den förväntade nyttjandeperioden med hänsyn till väsentligt restvärde. Följande avskrivningsprocent tillämpas:

Materiella anläggningstillgångar

Materiella anläggningstillgångar redovisas till anskaffningsvärde minskat med avskrivningar. I anskaffningsvärdet ingår utgifter som direkt kan hänföras till förvärvet av tillgången. När en komponent i en anläggningstillgång byts ut, utrangeras eventuell kvarvarande del av den gamla komponenten och den nya komponentens anskaffningsvärde aktiveras. Tillkommande utgifter som avser tillgångar som inte delas upp i komponenter läggs till anskaffningsvärdet om de beräknas ge företaget framtida ekonomiska fördelar, till den del tillgångens prestanda ökar i förhållande till tillgångens värde vid anskaffningstidpunkten.

Utgifter för löpande reparation och underhåll redovisas som kostnader.

Realisationsvinst respektive realisationsförlust vid avyttring av en anläggningstillgång redovisas som Övrig rörelseintäkt respektive Övrig rörelsekostnad.

Materiella anläggningstillgångar skrivs av systematiskt över tillgångens bedömda nyttjandeperiod. När tillgångarnas avskrivningsbara belopp fastställs, beaktas i förekommande fall tillgångens restvärde. Linjär avskrivningsmetod används för övriga typer av materiella tillgångar.

Följande avskrivningstider tillämpas:

Förbättringsutgift på annans fastighet	10-20 år
Inventarier, verktyg och installationer	3-10 år

Inga låneutgifter aktiveras.

Nedskrivningar av icke-finansiella tillgångar

När det finns en indikation på att en tillgångs värde minskat, görs en prövning av eventuellt nedskrivningsbehov. Har tillgången ett återvinningsvärde som är lägre än det redovisade värdet, skrivs den ner till återvinningsvärdet. Vid bedömning av nedskrivningsbehov grupperas tillgångarna på de lägsta nivåer där det finns separata identifierbara kassaflöden (kassagenererande enheter). För tillgångar som tidigare skrivits ner görs per varje balansdag en prövning av om återföring bör göras.

I resultaträkningen redovisas nedskrivningar och återföringar av nedskrivningar i den funktion där tillgången nyttjas.

Leasingavtal

Företaget redovisar samtliga leasingavtal, såväl finansiella som operationella, som operationella leasingavtal. Operationella leasingavtal redovisas som en kostnad linjärt över leasingperioden.

Ersättningar till anställda

Kortfristiga ersättningar

Kortfristiga ersättningar i koncernen utgörs av lön, sociala avgifter, betald semester, betald sjukfrånvaro, sjukvård och bonus. Kortfristiga ersättningar redovisas som en kostnad och en skuld då det finns en legal eller informell förpliktelse att betala ut en ersättning.

Ersättningar efter avslutad anställning

Avgifter för avgiftsbestämda planer redovisas som kostnad. Obetalda avgifter redovisas som skuld.

Finansiella instrument

Bolaget tillämpar kapitel 11, värdering till anskaffningsvärde.

Finansiella instrument som redovisas i balansräkningen inkluderar värdepapper, kundfordringar och övriga fordringar, kortfristiga placeringar, leverantörsskulder, och låneskulder. Instrumenten redovisas i balansräkningen när bolaget blir part i instrumentets avtalsmässiga villkor.

Finansiella tillgångar tas bort från balansräkningen när rätten att erhålla kassaflöden från instrumentet har löpt ut eller överförts och bolaget har överfört i stort sett alla risker och förmåner som är förknippade med äganderätten.

Finansiella skulder tas bort från balansräkningen när förpliktelseerna har reglerats eller på annat sätt upphört.

Kundfordringar och övriga fordringar

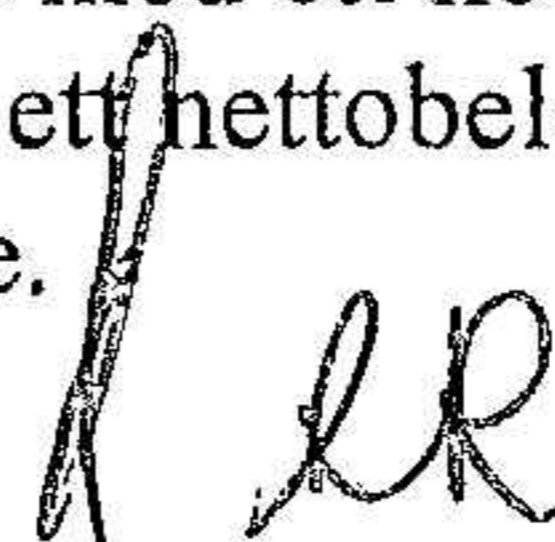
Fordringar redovisas som omsättningstillgångar med undantag för poster med förfallodag mer än 12 månader efter balansdagen, vilka klassificeras som anläggningstillgångar. Fordringar tas upp till det belopp som förväntas bli inbetalt efter avdrag för individuellt bedömda osäkra fordringar. Fordringar som är räntefria eller som löper med ränta som avviker från marknadsräntan och har en löptid överstigande 12 månader redovisas till ett diskonterat nuvärde och tidsvärdeförändringen redovisas som ränteintäkt i resultaträkningen.

Låneskulder och leverantörsskulder

Låneskulder och leverantörsskulder redovisas initialt till anskaffningsvärde efter avdrag för transaktionskostnader. Skiljer sig det redovisade beloppet från det belopp som ska återbetalas vid förfallotidpunkten periodiseras mellanskillnaden som räntekostnad över lånets löptid med hjälp av instrumentets effektivränta. Härigenom överensstämmer vid förfallotidpunkten det redovisade beloppet och det belopp som ska återbetalas.

Kvittning av finansiell fordran och finansiell skuld

En finansiell tillgång och en finansiell skuld kvittas och redovisas med ett nettobelopp i balansräkningen endast då legal kvittningsrätt föreligger samt då en reglering med ett nettobelopp avses ske eller då en samtida avyttring av tillgången och reglering av skulden avses ske.



Nedskrivningsprövning av finansiella anläggningstillgångar

Vid varje balansdag bedömer bolaget om det finns någon indikation på nedskrivningsbehov i någon utav de finansiella anläggningstillgångarna. Nedskrivning sker om värdenedgången bedöms vara bestående. Nedskrivning redovisas i resultaträkningsposten Resultat från övriga värdepapper och fordringar som är anläggningstillgångar. Nedskrivningsbehovet prövas individuellt för aktier och andelar och övriga enskilda finansiella anläggningstillgångar som är väsentliga.

Varulager

Varulagret värderas enligt inkomstskattelagens bestämmelser till det lägsta av 97 procent av anskaffningsvärdet och nettoförsäljningsvärdet.

Anskaffningsvärdet fastställs med användning av först in, först ut-metoden (FIFU). För råvaror ingår alla utgifter som är direkt hänförliga till anskaffningen av varorna i anskaffningsvärdet. Värdet av de produkter som finns kvar i lager efter att ha varit föremål för en säsongs försäljning, skrivs ner baserat på historiskt utfall av försäljning av olika typer av produkter under efterföljande säsonger.

Obeskattade reserver

Obeskattade reserver redovisas med bruttobelopp i balansräkningen, inklusive den uppskjutna skatteskuld som är hänförlig till reserverna.

Bokslutsdispositioner

Förändringar av obeskattade reserver redovisas som bokslutsdispositioner i resultaträkningen. Koncernbidrag redovisas som bokslutsdispositioner.

Kassaflödesanalys

Kassaflödesanalysen upprättas enligt indirekt metod. Det redovisade kassaflödet omfattar endast transaktioner som medfört in- eller utbetalningar.

Som likvida medel klassificerar företaget, förutom kassamedel, disponibla tillgodohavanden hos banker och andra kreditinstitut samt kortfristiga likvida placeringar som är noterade på en marknadsplats och har en kortare löptid än tre månader från anskaffningstidpunkten. Förändringar i spärrade medel redovisas i investeringsverksamheten.

Nyckeltalsdefinitioner

Soliditet

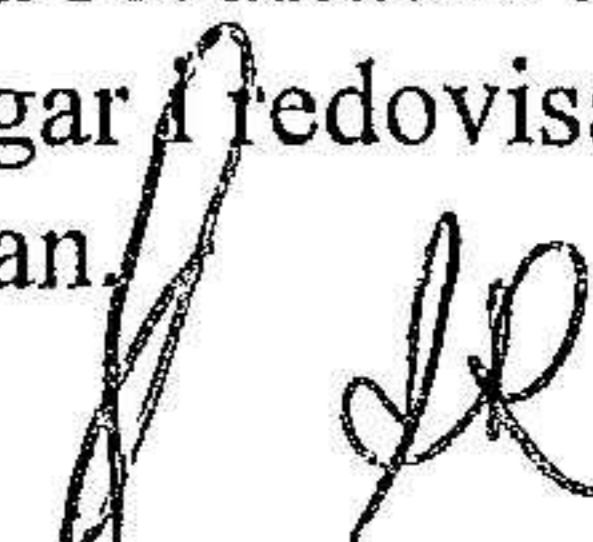
Eget kapital och obeskattade reserver (med avdrag för uppskjuten skatt) i förhållande till balansomslutningen.

Not Transaktioner med närstående

Bolaget har inte haft några transaktioner med närstående.

Not 2 Uppskattningar och bedömningar

Bolaget gör uppskattningar och bedömningar om framtiden. De uppskattningar för redovisningsändamål som blir följden av dessa kommer, definitionsmässigt, sällan att motsvara det verkliga resultatet. De uppskattningar och antaganden som innebär en betydande risk för väsentliga justeringar i redovisade värden för tillgångar och skulder under nästkommande år behandlas i huvuddrag nedan.



Inkurans i varulager

Bolagets försäljning är säsongsberoende och inför varje försäljningssäsong finns betydande lager av färdigställda produkter. Övervägande delen av produkterna är starkt modeberoende och det finns risk för att priser senare måste sättas ner eller att produkter måste kasseras. Årliga bedömningar kring inkuransnedskrivning görs av bolaget vilket är en väsentlig bedömningsfråga.

Lojalitetsprogram

Bonuspoäng som kunder erhållit vid köp och som inte utnyttjats vid bokslutstillfället värderas till verkligt värde och redovisas som förutbetalda intäkter. Bonuspoängens verkliga värde baseras på historiska köpmönster. Värderingen av utestående poäng är en väsentlig redovisningsfråga i koncernen och den innebär bedömningar av kundernas framtida poängutnyttjande.

Not 3 Övriga rörelseintäkter

	2022-07-01 -2023-06-30	2021-07-01 -2022-06-30
Stöd för korttidsarbete	0	705 644
Övriga stöd	132 685	182 772
Övriga intäkter	1 708 767	278 163
	1 841 452	1 166 579

Not 4 Operationella leasingavtal

Framtida minimileaseavgifter, som ska erläggas avseende icke uppsägningsbara leasingavtal:

	2022-07-01 -2023-06-30	2021-07-01 -2022-06-30
Förfaller till betalning inom ett år	50 540 979	55 442 041
Förfaller till betalning inom senare än ett år men inom fem år	91 895 957	104 089 744
Förfaller till betalning senare än fem år	9 153 957	8 231 807
	151 590 893	167 763 592
Under perioden kostnadsförda leasingavgifter	71 044 052	60 028 257
	71 044 052	60 028 257

I bolagets redovisning utgörs den operationella leasingen i allt väsentligt av hyrda fastigheter/lokaler.

Not 5 Ersättning till revisorerna

Med revisionsuppdrag avses granskning av årsredovisningen och bokföringen samt styrelsens och verkställande direktörens förvaltning, övriga arbetsuppgifter som det ankommer på bolagets revisor att utföra samt rådgivning eller annat biträde som föranleds av iakttagelser vid sådan granskning eller genomförandet av sådana övriga arbetsuppgifter.

	2022-07-01 -2023-06-30	2021-07-01 -2022-06-30
PWC		
Revisionsuppdrag	355 900	342 000
Revisionsverksamhet utöver revisionsuppdraget	117 700	100 000
	473 600	442 000

Not 6 Löner, andra ersättningar och sociala kostnader

	2022-07-01 -2023-06-30	2021-07-01 -2022-06-30
Medelantalet anställda		
Kvinnor	138	131
Män	7	8
	145	139
Löner och andra ersättningar		
Styrelse och verkställande direktör	1 150 451	981 566
Löner och ersättningar till övriga anställda	55 465 000	54 378 391
	56 615 451	55 359 957
Sociala kostnader		
Pensionskostnader för styrelse och verkställande direktör	11 250	50 776
Pensionskostnader för övriga anställda	1 062 583	1 229 929
Övriga sociala avgifter enligt lag och avtal	20 005 281	18 012 302
	21 079 114	19 293 007
Totala löner, ersättningar, sociala kostnader och pensionskostnader	77 694 565	74 652 964



2023122204909

Könsfördelning bland ledande befattningshavare

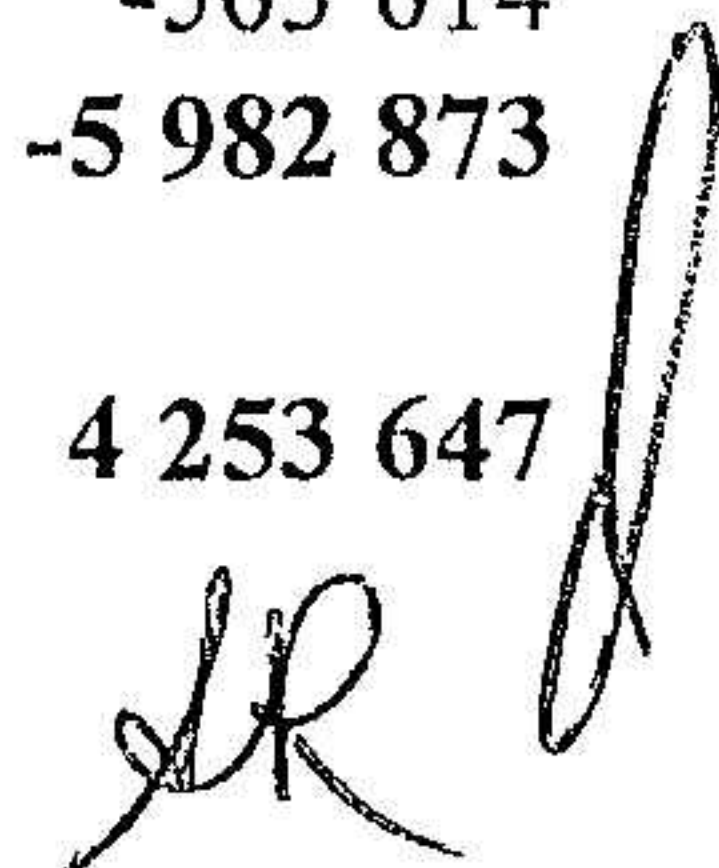
Andel kvinnor i styrelsen	50 %	50 %
Andel män i styrelsen	50 %	50 %
Andel kvinnor bland övriga ledande befattningshavare	%	0 %
Andel män bland övriga ledande befattningshavare	100 %	100 %

Not 7 Balanserade utgifter för utvecklingsarbeten

	2022-07-01 -2023-06-30	2021-07-01 -2022-06-30
Ingående anskaffningsvärden	1 047 474	1 047 474
Utgående ackumulerade anskaffningsvärden	1 047 474	1 047 474
Ingående avskrivningar	-1 047 474	-261 868
Nedskrivning	0	-785 606
Utgående ackumulerade avskrivningar	-1 047 474	-1 047 474
Utgående restvärde enligt plan	0	0

Not 8 Förbättringsutgift på annans fastighet

	2022-07-01 -2023-06-30	2021-07-01 -2022-06-30
Ingående ackumulerade anskaffningsvärden	10 236 520	9 534 587
Inköp	0	701 933
Utgående ackumulerade anskaffningsvärden	10 236 520	10 236 520
Ingående ackumulerade avskrivningar	-5 982 873	-5 419 259
Årets avskrivningar	-591 992	-563 614
Utgående ackumulerade avskrivningar	-6 574 865	-5 982 873
Utgående restvärde enligt plan	3 661 655	4 253 647



2023122204910

Not 9 Inventarier, verktyg och installationer

	2022-07-01 -2023-06-30	2021-07-01 -2022-06-30
Ingående anskaffningsvärden	90 672 388	89 402 558
Inköp	2 123 878	3 436 006
Försäljningar/utrangeringar	0	-2 166 176
Utgående ackumulerade anskaffningsvärden	92 796 266	90 672 388
Ingående avskrivningar	-73 872 277	-70 771 549
Försäljningar/utrangeringar	0	1 175 658
Årets avskrivningar	-3 747 910	-4 276 386
Utgående ackumulerade avskrivningar	-77 620 187	-73 872 277
Utgående restvärde enligt plan	15 176 079	16 800 111

Not 10 Resultat från andelar i intresseföretag och gemensamt styrda företag

	2022-07-01 -2023-06-30	2021-07-01 -2022-06-30
Resultatandel i CS Investment HB	99 914	119 048
	99 914	119 048

Not 11 Räntekostnader och liknande resultatposter

	2022-07-01 -2023-06-30	2021-07-01 -2022-06-30
Räntekostnader till koncernföretag	0	-203 331
Övriga räntekostnader och liknande resultatposter	-58 275	-453 105
	-58 275	-656 436

Not 12 Bokslutsdispositioner

	2022-07-01 -2023-06-30	2021-07-01 -2022-06-30
Skillnad mellan bokförda avskrivningar och avskrivningar enligt plan	1 760 000	-1 600 000
Förändring av periodiseringsfond	-227 600	-6 507 400
	1 532 400	-8 107 400

2023122204911

Not 13 Skatt på årets resultat

	2022-07-01 -2023-06-30	2021-07-01 -2022-06-30
Aktuell skatt	-17 951 703	-16 225 173
Uppskjuten skatt	121 948	49 946
	-17 829 755	-16 175 227
Redovisat resultat före skatt	85 515 974	77 823 215
	85 515 974	77 823 215
Skatt beräknad enligt gällande skattesats 20,6% (20,6%)	-17 616 291	-16 031 582
Skatteeffekt av ej avdragsgilla kostnader	-156 762	-101 078
Skatteeffekt av ej skattepliktiga intäkter	28 707	0
Skatteeffekt av schablonränta på periodiseringsfond	-207 357	-42 567
Övriga avdragsgilla temporära skillnader	121 948	0
	-17 829 755	-16 175 227

Not 14 Andelar i intresseföretag

Namn	Kapital- andel	Rösträtts- andel
CS Investment HB	50 %	50 %
	Org.nr	Säte
CS Investment HB	969725-9456	Kungsbacka

Not 15 Övriga långfristiga fordringar

	2023-06-30	2022-06-30
Ingående anskaffningsvärden	2 765 000	2 765 000
	2 765 000	2 765 000

Not 16 Förutbetalda kostnader och upplupna intäkter

	2023-06-30	2022-06-30
Förutbetalda hyror	23 711 573	23 173 436
Förutbetalda försäkringar	338 903	447 556
Upplupna ränteintäkter	913 576	0
Övriga poster	426 775	664 563
	25 390 827	24 285 555

SR

2023122204912

Not 17 Aktiekapital

Aktiekapital består av 10 000 st aktier med kvotvärde 100 kr

Not 18 Disposition av vinst eller förlust

2023-06-30

Förslag till vinstdisposition

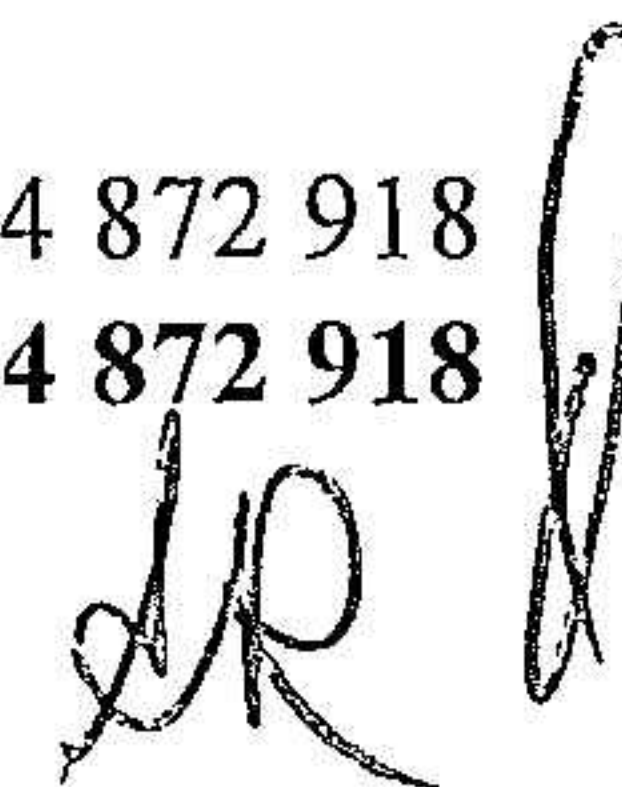
Styrelsen föreslår att till förfogande stående vinstmedel:

balanserad vinst
årets vinst

17 186 699
67 686 219
84 872 918

disponeras så att
i ny räkning överföres

84 872 918
84 872 918



2023122204913

Not 19 Obeskattade reserver

	2023-06-30	2022-06-30
Akkumulerade överavskrivningar	9 240 000	11 000 000
Periodiseringsfond 2016/17	0	5 772 400
Periodiseringsfond 2017/18	4 730 000	4 730 000
Periodiseringsfond 2018/19	7 100 000	7 100 000
Periodiseringsfond 2019/20	1 431 000	1 431 000
Periodiseringsfond 2021/2022	15 000 000	15 000 000
Periodiseringsfond 2022/23	6 000 000	0
	43 501 000	45 033 400

Not 20 Uppskjuten skatt

	2023-06-30	2022-06-30
Ingående skuld	876 249	926 195
Uppskjuten skatteskuld hänförlig till skattemässigt ej avdragsgilla avskrivningar på redovisade Förbättringsutgifter på annans fastighet	-121 948	-49 946
	754 301	876 249

Avstämning av effektiv skatt

	2023-06-30		2022-06-30	
	Procent	Belopp	Procent	Belopp
Redovisat resultat före skatt		85 515 974		77 823 215
Skatt enligt gällande skattesats	20,60	-17 616 291	20,60	-16 031 582
Redovisad effektiv skatt	20,60	-17 616 291	20,60	-16 031 582

Not 21 Upplåning

Räntebärande skulder

	2023-06-30	2022-06-30
Skulder till koncernföretag	0	15 201 081
	0	15 201 081

JAR

Not 22 Upplupna kostnader och förutbetalda intäkter

	2023-06-30	2022-06-30
Upplupna löner	3 809 989	3 501 995
Upplupna semesterlöner	9 010 913	8 312 321
Upplupna sociala avgifter	6 229 303	5 778 648
Förutbetalda hyresrabatter	11 452 806	16 630 970
Upplupen kundbonus	8 955 990	8 217 390
Övriga poster	1 740 847	2 619 670
	41 199 848	45 060 994

Not 23 Justering för poster som inte ingår i kassaflödet

	2023-06-30	2022-06-30
Avskrivningar	4 339 902	5 615 927
Övriga poster	-115 314	1 212 120
	4 224 588	6 828 047

Not 24 Likvida medel

	2023-06-30	2022-06-30
Kassamedel	805 675	814 054
Banktillgodohavanden	79 861 799	105 600 231
	80 667 474	106 414 285

Not 25 Ställda säkerheter

	2023-06-30	2022-06-30
För egna avsättningar och skulder		
Företagsinteckningar	30 000 000	30 000 000
	30 000 000	30 000 000

Not 26 Eventualförpliktelser

Bankgaranti

	2023-06-30	2022-06-30
Eventualförpliktelser	700 000	0
	700 000	0




Not 27 Uppgifter om moderföretag

Moderföretag i den minsta koncern där företaget ingår och som upprättar koncernredovisning är EMJM AB med organisationsnummer 556175-6452 med säte i Kungsbacka.


Not 28 Väsentliga händelser efter räkenskapsårets slut

Vi är ödmjuka inför omvärldsläget med en period av stigande inflation och räntor och de utmaningar detta medför. Dess långsiktiga konsekvenser är fullt ut svåra att överblicka och vi följer därför utvecklingen löpande.

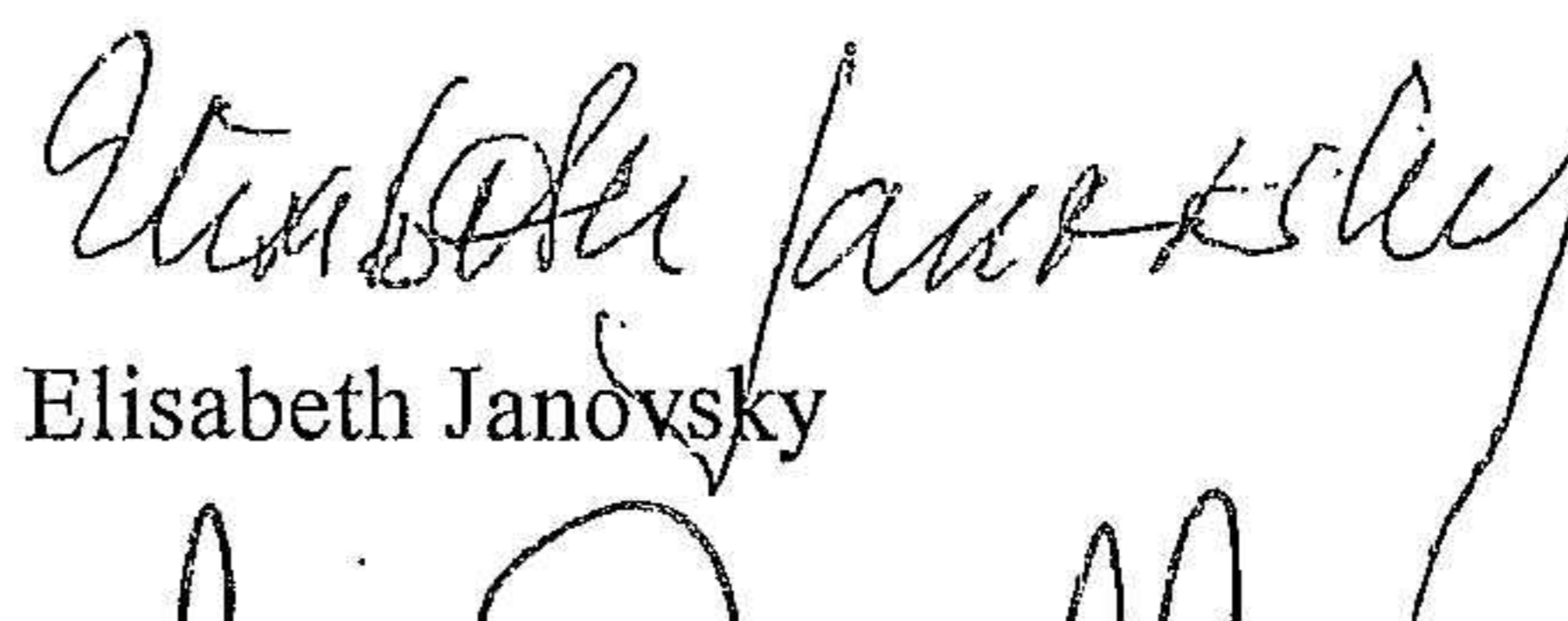
Kungsbacka den 20 december 2023




Mikael Janovsky
Verkställande direktör



Jonas Janovsky



Elisabeth Janovsky



Anna Rosell

Vår revisionsberättelse har lämnats 2023-12-20

Öhrlings PricewaterhouseCoopers AB



Paul Schultz
Auktoriserad revisor

Revisionsberättelse

Till bolagsstämman i Cassels i Kungsbacka AB, org.nr 556512-5670

Rapport om årsredovisningen

Uttalanden

Vi har utfört en revision av årsredovisningen för Cassels i Kungsbacka AB för räkenskapsåret 1 juli 2022 till 30 juni 2023.

Enligt vår uppfattning har årsredovisningen upprättats i enlighet med årsredovisningslagen och ger en i alla väsentliga avseenden rättvisande bild av Cassels i Kungsbacka ABs finansiella ställning per den 30 juni 2023 och av dess finansiella resultat och kassaflöde för året enligt årsredovisningslagen. Förvaltningsberättelsen är förenlig med årsredovisningens övriga delar.

Vi tillstyrker därför att bolagsstämman fastställer resultaträkningen och balansräkningen för Cassels i Kungsbacka AB.

Grund för uttalanden

Vi har utfört revisionen enligt International Standards on Auditing (ISA) och god revisions sed i Sverige. Vårt ansvar enligt dessa standarder beskrivs närmare i avsnittet Revisorns ansvar. Vi är oberoende i förhållande till Cassels i Kungsbacka AB enligt god revisors sed i Sverige och har i övrigt fullgjort vårt yrkesetiska ansvar enligt dessa krav.

Vi anser att de revisionsbevis vi har inhämtat är tillräckliga och ändamålsenliga som grund för våra uttalanden.

Styrelsens och verkställande direktörens ansvar

Det är styrelsen och verkställande direktören som har ansvaret för att årsredovisningen upprättas och att den ger en rättvisande bild enligt årsredovisningslagen. Styrelsen och verkställande direktören ansvarar även för den interna kontroll som de bedömer är nödvändig för att upprätta en årsredovisning som inte innehåller några väsentliga felaktigheter, vare sig dessa beror på oegentligheter eller misstag.

Vid upprättandet av årsredovisningen ansvarar styrelsen och verkställande direktören för bedömningen av bolagets förmåga att fortsätta verksamheten. De upplyser, när så är tillämpligt, om förhållanden som kan påverka förmågan att fortsätta verksamheten och att använda antagandet om fortsatt drift. Antagandet om fortsatt drift tillämpas dock inte om styrelsen och verkställande direktören avser att likvidera bolaget, upphöra med verksamheten eller inte har något realistiskt alternativ till att göra något av detta.

Revisorns ansvar

Våra mål är att uppnå en rimlig grad av säkerhet om huruvida årsredovisningen som helhet inte innehåller några väsentliga felaktigheter, vare sig dessa beror på oegentligheter eller misstag, och att lämna en revisionsberättelse som innehåller våra uttalanden. Rimlig säkerhet är en hög grad av säkerhet, men är ingen garanti för att en revision som utförs enligt ISA och god revisions sed i Sverige alltid kommer att upptäcka en väsentlig felaktighet om en sådan finns. Felaktigheter kan uppstå på grund av oegentligheter eller misstag och anses vara väsentliga om de enskilt eller tillsammans rimligen kan förväntas påverka de ekonomiska beslut som användare fattar med grund i årsredovisningen.

En ytterligare beskrivning av vårt ansvar för revisionen av årsredovisningen finns på Revisorsinspektionens webbplats: www.revisorsinspektionen.se/revisornsansvar. Denna beskrivning är en del av revisionsberättelsen.

Rapport om andra krav enligt lagar och andra författningar

Uttalanden

Utöver vår revision av årsredovisningen har vi även utfört en revision av styrelsens och verkställande direktörens förvaltning för Cassels i Kungsbacka AB för räkenskapsåret 1 juli 2022 till 30 juni 2023 samt av förslaget till dispositioner beträffande bolagets vinst eller förlust.

Vi tillstyrker att bolagsstämman disponerar vinsten enligt förslaget i förvaltningsberättelsen och beviljar styrelsens ledamöter och verkställande direktören ansvarsfrihet för räkenskapsåret.

Grund för uttalanden

Vi har utfört revisionen enligt god revisionsred i Sverige. Vårt ansvar enligt denna beskrivs närmare i avsnittet Revisorns ansvar. Vi är oberoende i förhållande till Cassels i Kungsbacka AB enligt god revisorsred i Sverige och har i övrigt fullgjort vårt yrkesetiska ansvar enligt dessa krav.

Vi anser att de revisionsbevis vi har inhämtat är tillräckliga och ändamålsenliga som grund för våra uttalanden.

Styrelsens och verkställande direktörens ansvar

Det är styrelsen som har ansvaret för förslaget till dispositioner beträffande bolagets vinst eller förlust. Vid förslag till utdelning innefattar detta bland annat en bedömning av om utdelningen är försvarlig med hänsyn till de krav som bolagets verksamhetsart, omfattning och risker ställer på storleken av bolagets egna kapital, konsolideringsbehov, likviditet och ställning i övrigt.

Styrelsen ansvarar för bolagets organisation och förvaltningen av bolagets angelägenheter. Detta innefattar bland annat att fortlöpande bedöma bolagets ekonomiska situation, och att tillse att bolagets organisation är utformad så att bokföringen, medelsförvaltningen och bolagets ekonomiska angelägenheter i övrigt kontrolleras på ett betryggande sätt. Den verkställande direktören ska sköta den löpande förvaltningen enligt styrelsens riktlinjer och anvisningar och bland annat vidta de åtgärder som är nödvändiga för att bolagets bokföring ska fullgöras i överensstämmelse med lag och för att medelsförvaltningen ska skötas på ett betryggande sätt.

Revisorns ansvar

Vårt mål beträffande revisionen av förvaltningen, och därmed vårt uttalande om ansvarsfrihet, är att inhämta revisionsbevis för att med en rimlig grad av säkerhet kunna bedöma om någon styrelseledamot eller verkställande direktören i något väsentligt avseende:

- företagit någon åtgärd eller gjort sig skyldig till någon försummelse som kan föranleda ersättningsskyldighet mot bolaget, eller
- på något annat sätt handlat i strid med aktiebolagslagen, årsredovisningslagen eller bolagsordningen.

Vårt mål beträffande revisionen av förslaget till dispositioner av bolagets vinst eller förlust, och därmed vårt uttalande om detta, är att med rimlig grad av säkerhet bedöma om förslaget är förenligt med aktiebolagslagen.

Rimlig säkerhet är en hög grad av säkerhet, men ingen garanti för att en revision som utförs enligt god revisionsred i Sverige alltid kommer att upptäcka åtgärder eller försummelser som kan föranleda ersättningsskyldighet mot bolaget, eller att ett förslag till dispositioner av bolagets vinst eller förlust inte är förenligt med aktiebolagslagen.

En ytterligare beskrivning av vårt ansvar för revisionen av förvaltningen finns på Revisorsinspektionens webbplats: www.revisorsinspektionen.se/revisornsansvar. Denna beskrivning är en del av revisionsberättelsen.

Göteborg den 20 december 2023

Öhrlings PricewaterhouseCoopers AB



Paul Schultz
Auktoriserad revisor