

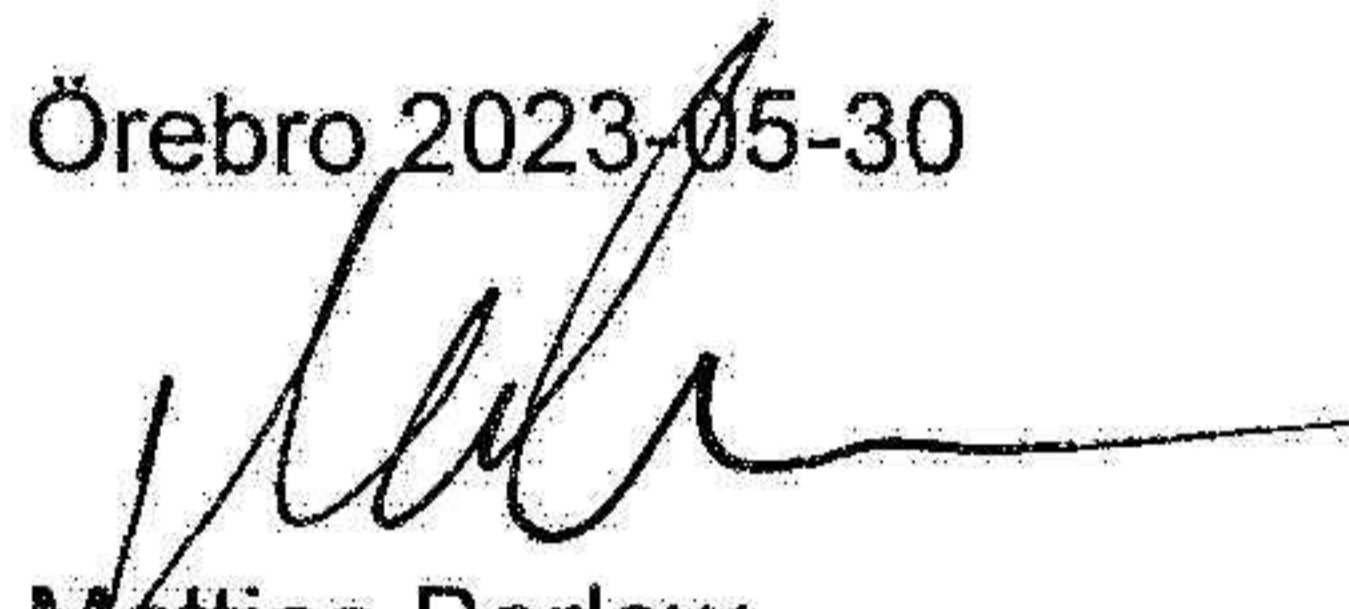
**Innehållsförteckning:****Sida**

Förvaltningsberättelse	1
Resultaträkning	2
Balansräkning	3-4
Noter	5-6
Underskrifter	7

**Fastställelseintyg**

Undertecknad styrelseledamot i Infraffina Företgspartner AB intygar härmed dels att denna kopia av årsredovisningen överensstämmer med originalet, dels att resultat- och balansräkningen fastställts på årsstämma 2023-05-30. Stämman beslutade också att godkänna styrelsens förslag till resultatdisposition.

Örebro 2023-05-30



Mattias Barlow  
Verkställande direktör

Årsredovisning för

# **Infraffina Företgspartner AB**

559256-4768

Räkenskapsåret

**2022-01-01 - 2022-12-31**

## Förvaltningsberättelse

Styrelsen för Infraffina Företgspartner AB, 559256-4768, får härmed avge årsredovisning för räkenskapsåret 2022.

### Verksamheten

#### Allmänt om verksamheten

Företaget med säte i Örebro registrerades år 2020 och bedriver sedan dess utbildningsverksamhet inom chef- och ledarskap samt rekrytering och uthyrning av personal. Företaget bedriver även konsultation inom mark- och teknikområdet fiber, telekommunikation samt bygg och konstruktion.

#### Väsentliga händelser under räkenskapsåret

Bolaget lämnar sin tredje årsredovisning

#### Flerårsöversikt

	2022	2021	Belopp i kr 2020
Nettoomsättning	8 834 908	3 202 319	1 947 298
Resultat efter finansiella poster	1 549 879	1 074 837	602 069
Soliditet, %	25	60	32

#### Förändringar i eget kapital

	Aktie- kapital	Balanserat resultat	Årets resultat
Vid årets början	25 000	472 642	730 535
Omföring av föreg års resultat		730 535	-730 535
<i>Disposition enl årsstämmobeslut</i>			
Utdelning		-600 000	
Årets resultat			467 939
<b>Vid årets slut</b>	<b>25 000</b>	<b>603 177</b>	<b>467 939</b>

#### Resultatdisposition

	Belopp i kr
Styrelsen föreslår att fritt eget kapital, kronor 1 071 116, disponeras enligt följande:	
Balanserat resultat	603 177
Årets resultat	467 939
Totalt	1 071 116
Disponeras för	
Balanseras i ny räkning	1 071 116
Summa	1 071 116

Bolagets resultat och ställning framgår av efterföljande resultat- och balansräkningar med noter.

## Resultaträkning

Belopp i kr	Not	2022-01-01- 2022-12-31	2021-01-01- 2021-12-31
<b>Rörelseintäkter, lagerförändring m.m.</b>			
Nettoomsättning		8 834 908	3 202 319
Övriga rörelseintäkter		-354 037	547 827
<b>Summa rörelseintäkter, lagerförändring m.m.</b>		<b>8 480 871</b>	<b>3 750 146</b>
<b>Rörelsekostnader</b>			
Råvaror och förnödenheter		-2 184 446	-555 657
Övriga externa kostnader		-822 868	-305 398
Personalkostnader	2	-3 920 830	-1 814 106
Av- och nedskrivningar av materiella och immateriella anläggningstillgångar		-1 439	-
<b>Summa rörelsekostnader</b>		<b>-6 929 583</b>	<b>-2 675 161</b>
<b>Rörelseresultat</b>		<b>1 551 288</b>	<b>1 074 985</b>
<b>Finansiella poster</b>			
Övriga ränteintäkter och liknande resultatposter	3	67	-
Räntekostnader och liknande resultatposter	4	-1 476	-148
<b>Summa finansiella poster</b>		<b>-1 409</b>	<b>-148</b>
<b>Resultat efter finansiella poster</b>		<b>1 549 879</b>	<b>1 074 837</b>
<b>Bokslutsdispositioner</b>			
Lämnade koncernbidrag		-950 000	-152 778
<b>Summa bokslutsdispositioner</b>		<b>-950 000</b>	<b>-152 778</b>
<b>Resultat före skatt</b>		<b>599 879</b>	<b>922 059</b>
<b>Skatter</b>			
Skatt på årets resultat		-131 940	-191 524
<b>Årets resultat</b>		<b>467 939</b>	<b>730 535</b>

2023082502102

## Balansräkning

<i>Belopp i kr</i>	<i>Not</i>	<i>2022-12-31</i>	<i>2021-12-31</i>
<b>TILLGÅNGAR</b>			
<b>Anläggningstillgångar</b>			
<b>Materiella anläggningstillgångar</b>			
Inventarier, verktyg och installationer	5	26 866	-
Summa materiella anläggningstillgångar		26 866	-
<b>Finansiella anläggningstillgångar</b>			
Andra långfristiga fordringar		182 992	-
Summa finansiella anläggningstillgångar		182 992	-
<b>Summa anläggningstillgångar</b>		<b>209 858</b>	<b>-</b>
<b>Omsättningstillgångar</b>			
<b>Kortfristiga fordringar</b>			
Kundfordringar		2 614 887	652 389
Fordringar hos koncernföretag		600 000	-
Övriga fordringar		15 916	8 811
Förutbetalda kostnader och upplupna intäkter		182 501	530 477
Summa kortfristiga fordringar		3 413 304	1 191 677
<b>Kassa och bank</b>			
Kassa och bank		777 362	842 031
Summa kassa och bank		777 362	842 031
<b>Summa omsättningstillgångar</b>		<b>4 190 666</b>	<b>2 033 708</b>
<b>SUMMA TILLGÅNGAR</b>		<b>4 400 524</b>	<b>2 033 708</b>

## Balansräkning

<i>Belopp i kr</i>	<i>Not</i>	<i>2022-12-31</i>	<i>2021-12-31</i>
<b>EGET KAPITAL OCH SKULDER</b>			
<i>Eget kapital</i>			
<i>Bundet eget kapital</i>			
Aktiekapital		25 000	25 000
Summa bundet eget kapital		25 000	25 000
<i>Fritt eget kapital</i>			
Balanserat resultat		603 177	472 642
Årets resultat		467 939	730 535
Summa fritt eget kapital		1 071 116	1 203 177
<b>Summa eget kapital</b>		<b>1 096 116</b>	<b>1 228 177</b>
<i>Kortfristiga skulder</i>			
Leverantörsskulder		1 108 334	3 458
Skulder till koncernföretag		950 000	-
Skatteskulder		209 721	299 794
Övriga skulder		673 024	335 750
Upplupna kostnader och förutbetalda intäkter		363 329	166 529
Summa kortfristiga skulder		3 304 408	805 531
<b>SUMMA EGET KAPITAL OCH SKULDER</b>		<b>4 400 524</b>	<b>2 033 708</b>

2023082502104

## Noter

Belopp i kr om inget annat anges.

### Not 1 Redovisningsprinciper

Årsredovisningen har upprättats i enlighet med Årsredovisningslagen och Bokföringsnämndens allmänna råd BFNAR 2016:10 Årsredovisning i mindre företag.

#### **Avskrivningsprinciper för anläggningstillgångar**

Avskrivningar enligt plan baseras på ursprungliga anskaffningsvärden och beräknad nyttjandeperiod. Följande avskrivningstider tillämpas:

<i>Anläggningstillgångar</i>	<i>År</i>
Immateriella anläggningstillgångar:	
Materiella anläggningstillgångar:	
-Inventarier, verktyg och installationer	5

Skillnaden mellan ovan nämnda avskrivningar och skattemässigt gjorda avskrivningar redovisas som ackumulerade överavskrivningar, vilka ingår i obeskattade reserver.

### Not 2 Personal

#### **Personal**

	2022-01-01- 2022-12-31	2021-01-01- 2021-12-31
Medelantalet anställda	7	4
<b>Summa</b>	<b>7</b>	<b>4</b>

### Not 3 Övriga ränteintäkter och liknande resultatposter

	2022-01-01- 2022-12-31	2021-01-01- 2021-12-31
Ränteintäkter, övriga	67	
<b>Summa</b>	<b>67</b>	

### Not 4 Räntekostnader och liknande resultatposter

	2022-01-01- 2022-12-31	2021-01-01- 2021-12-31
Räntekostnader, övriga	-1 476	-148
<b>Summa</b>	<b>-1 476</b>	<b>-148</b>


**Not 5 Inventarier, verktyg och installationer**

	2022-12-31	2021-12-31
Akkumulerade anskaffningsvärden:		
-Vid årets början		-
-Nyanskaffningar	28 305	-
Vid årets slut	28 305	-
Akkumulerade avskrivningar enligt plan:		
-Vid årets början		-
-Årets avskrivning anskaffningsvärden	-1 439	-
Vid årets slut	-1 439	-
<b>Redovisat värde vid årets slut</b>	<b>26 866</b>	<b>-</b>

2023082502106


## Underskrifter

Örebro



Mattias Barlow  
Verkställande direktör

2023-05-30  
Datum



Mats Barlow  
Styrelseordförande

2023-05-30  
Datum

2023082502107