

Årsredovisning

Aktiebolaget Rydén's i Gnosjö

Org.nr 556090-6298

Räkenskapsår 2024-01-01 - 2024-12-31

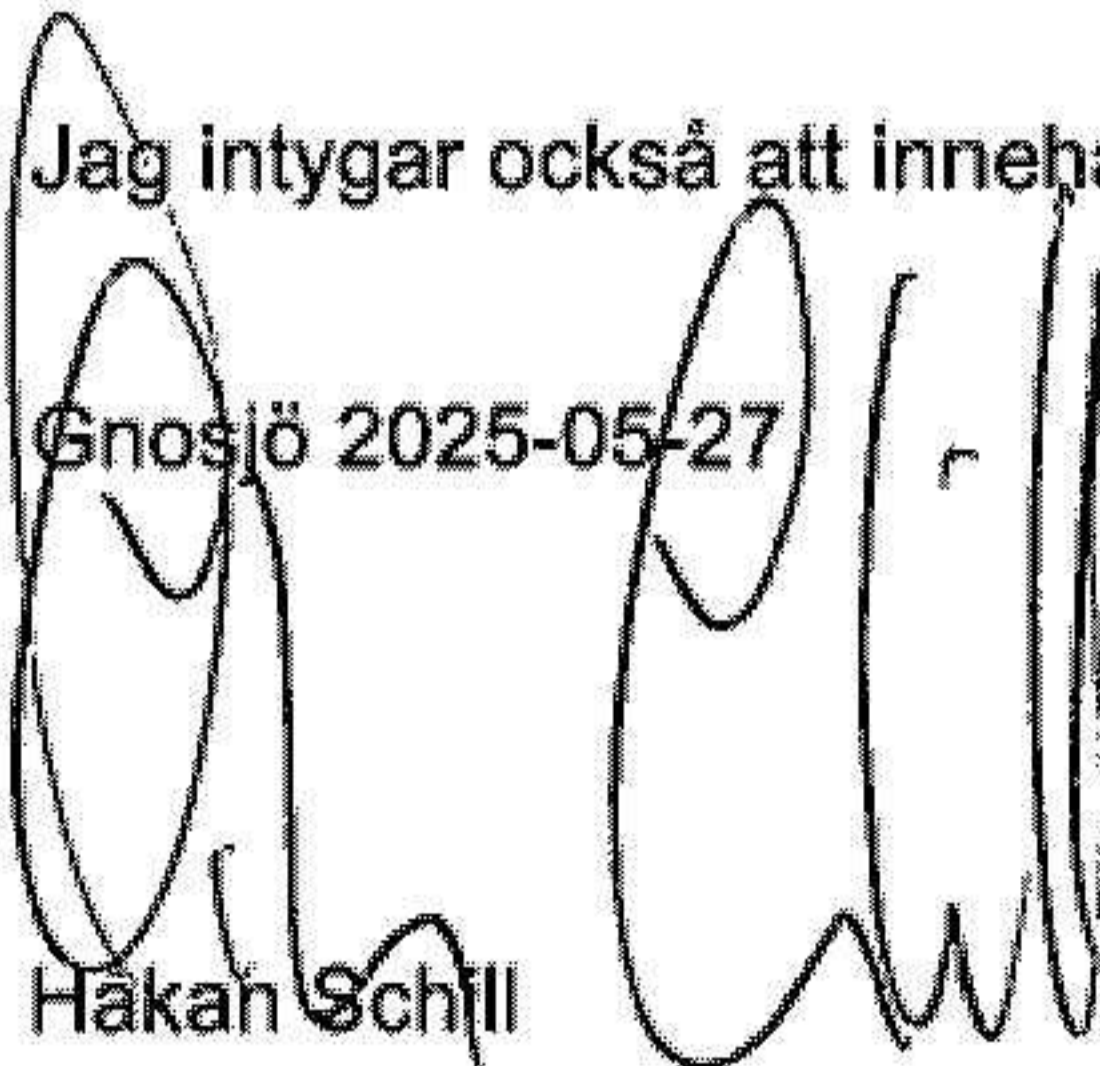
Fastställelseintyg

Undertecknad verkställande direktör i Aktiebolaget Rydén's i Gnosjö intygar att resultaträkningen och balansräkningen i årsredovisningen har fastställts på årsstämma 2025-03-24. Årsstämman beslutade att godkänna styrelsens förslag till resultatdisposition.

Jag intygar också att innehållet i årsredovisningen och revisionsberättelsen stämmer överens med originalen.

Gnosjö 2025-05-27

Håkan Schill



Årsredovisning

för

Aktiebolaget Rydén's i Gnosjö

556090-6298

Räkenskapsåret

2024

Innehållsförteckning

Förvaltningsberättelse	2
Resultaträkning	4
Balansräkning	5
Kassaflödesanalys	7
Noter	8

Årsredovisning för räkenskapsåret 2024-01-01 - 2024-12-31

Styrelsen och verkställande direktören för Aktiebolaget Rydén i Gnosjö avger följande årsredovisning.

Förvaltningsberättelse

Information om verksamheten

AB Rydén i Gnosjö bedriver tillverkning, import samt försäljning av hembelysning på främst den svenska marknaden men även till marknader inom Europa och i övriga världen.

Väsentliga händelser under räkenskapsåret

Marknadsläget har under året varit fortsatt utmanande på grund av höga räntor och hög inflation vilket påverkat konsumenternas köpkraft. Ny vd har tillsatts under året och åtgärder har vidtagits för att sänka verksamhetens kostnader och anpassa bolagets kostym efter konjunkturläget. Under året har Riksbanken vid flertalet tillfällen sänkt styrräntan vilket bör gynna konsumtionen av sällanköpsvaror under kommande året.

Under året har bolaget köpt upp systerbolaget Cottex ABs lager varför lagret ökat, vilket också ger ökad omsättning då AB Rydén säljer varorna till Cottex.

Förväntad framtida utveckling samt väsentliga risker och osäkerhetsfaktorer

Bolaget tror att marknaden under de första två kvartalen det kommande året blir fortsatt avvaktande. Effekten av räntesänkningarna på försäljningen kan därav förväntas komma under andra halvåret.

Användande av finansiella instrument

Företaget utsätts genom sin verksamhet, för olika slag av finansiella risker, såsom kreditrisker och valutarisk. Företagsledningen arbetar kontinuerligt för att minimera dessa risker.

Kreditrisk

Med kreditrisk avses att företaget inte får betalt från kunder för sina fordringar. Kreditrisken hanteras genom löpande uppföljning av förfallna fakturor samt löpande utvärdering och kreditbedömning av nya och befintliga kunder.

Valutarisk

Företaget är exponerat mot valutakursförändringar genom att inköp och försäljning sker i olika valutor. För att minska risken för stora valutakursvariationer används valutaterminskontrakt.

Ägarförhållanden

Bolaget är ett helägt dotterbolag till Light Future AB, org nr 556910-0695, som ingår i koncernen där MIDAQ AB, 559119-2363, är moderbolag.

Flerårsöversikt (tkr)	2024	2023	2022	2021
Nettoomsättning	69 703	72 286	86 062	122 106
Resultat efter finansiella poster	-3 589	-683	399	19 265
Balansomslutning	54 590	41 368	43 949	52 888
Soliditet (%)	28	45	44	65

För definitioner av nyckeltal, se Not 1 Redovisnings- och värderingsprinciper.

Förändringar i eget kapital

	Aktie- kapital	Fond för utveck- lingsutgifter	Reserv- fond	Balanserat resultat	Årets resultat	Totalt
Belopp vid årets ingång	500 000	444 311	100 000	4 048 709	445 083	5 538 103
Disposition enligt beslut av årsstämman:						
Balanseras i ny räkning				445 083	-445 083	0
Utvecklingsfond		-134 634		134 634		0
Årets resultat					-1 306 444	-1 306 444
Belopp vid årets utgång	500 000	309 677	100 000	4 628 426	-1 306 444	4 231 659

Förslag till vinstdisposition

Styrelsen föreslår att till förfogande stående vinstmedel (kronor):

balanserad vinst	4 628 426
årets förlust	-1 306 444
	3 321 982
disponeras så att	
i ny räkning överföres	3 321 982
	3 321 982

Resultaträkning

	Not	2024-01-01 -2024-12-31	2023-01-01 -2023-12-31
	1		
Nettoomsättning	2	69 702 711	72 285 928
Övriga rörelseintäkter	3	5 186 558	2 259 780
		74 889 269	74 545 708
Rörelsens kostnader			
Handelsvaror		-38 469 348	-36 524 604
Övriga externa kostnader	4, 5	-19 299 960	-21 059 983
Personalkostnader	6	-18 490 519	-16 265 492
Avskrivningar av materiella och immateriella anläggningstillgångar		-142 377	-110 968
Övriga rörelsekostnader		-1 909 801	-1 059 133
		-78 312 005	-75 020 180
Rörelseresultat	7	-3 422 736	-474 472
Resultat från finansiella poster			
Resultat från övriga värdepapper och fordringar som är anläggningstillgångar	8	20 988	478
Övriga ränteintäkter och liknande resultatposter	9	418 756	237 749
Räntekostnader och liknande resultatposter	10	-605 601	-446 611
		-165 857	-208 384
Resultat efter finansiella poster		-3 588 593	-682 856
Bokslutsdispositioner	11	2 200 000	1 405 000
Resultat före skatt		-1 388 593	722 144
Skatt på årets resultat	12	82 149	-277 061
Årets resultat		-1 306 444	445 083

2025053004317

Balansräkning

Not
1

2024-12-31

2023-12-31

TILLGÅNGAR

Anläggningstillgångar

Immateriella anläggningstillgångar

Balanserade utgifter för utvecklingsarbeten och liknande arbeten

13

309 677

444 311

309 677

444 311

Materiella anläggningstillgångar

Maskiner och andra tekniska anläggningar

14

0

0

Inventarier, verktyg och installationer

15

645

8 388

645

8 388

Finansiella anläggningstillgångar

Andelar i koncernföretag

16, 17

603 902

603 902

Fordringar hos koncernföretag

18

0

201 167

Andra långfristiga värdepappersinnehav

19

195 699

238 289

Uppskjuten skattefordran

20

354 991

275 141

Andra långfristiga fordringar

21

1 315 000

1 035 000

2 469 592

2 353 499

Summa anläggningstillgångar

2 779 914

2 806 198

Omsättningstillgångar

Varulager m m

Färdiga varor och handelsvaror

25 471 254

18 533 977

Förskott till leverantörer

212 895

168 757

25 684 149

18 702 734

Kortfristiga fordringar

Kundfordringar

7 020 157

6 600 622

Fordringar hos koncernföretag

14 970 906

11 877 058

Aktuella skattefordringar

671 329

0

Övriga fordringar

0

502 641

Förutbetalda kostnader och upplupna intäkter

22

940 359

422 487

23 602 751

19 402 808

Kassa och bank

2 523 525

456 177

Summa omsättningstillgångar

51 810 425

38 561 719

SUMMA TILLGÅNGAR

54 590 339

41 367 917

Balansräkning	Not	2024-12-31	2023-12-31
	1		
EGET KAPITAL OCH SKULDER			
Eget kapital	23, 24		
Bundet eget kapital			
Aktiekapital		500 000	500 000
Reservfond		100 000	100 000
Fond för utvecklingsutgifter		309 677	444 311
		909 677	1 044 311
Fritt eget kapital			
Balanserad vinst		4 628 426	4 048 709
Årets resultat		-1 306 444	445 083
		3 321 982	4 493 792
Summa eget kapital		4 231 659	5 538 103
Obeskattade reserver	25	13 952 000	16 652 000
Avsättningar			
Övriga avsättningar	26	1 661 874	1 279 844
Kortfristiga skulder			
Checkräkningskredit		15 102 151	3 698 437
Leverantörsskulder		10 229 503	8 365 331
Skulder till koncernföretag		4 409 014	2 107 894
Aktuella skatteskulder		0	470 791
Övriga skulder		1 377 869	1 012 955
Upplupna kostnader och förutbetalda intäkter	27	3 626 269	2 242 562
Summa kortfristiga skulder		34 744 806	17 897 970
SUMMA EGET KAPITAL OCH SKULDER		54 590 339	41 367 917

2025053004319

Kassaflödesanalys

Not
1

2024-01-01
-2024-12-31

2023-01-01
-2023-12-31

Den löpande verksamheten

Resultat efter finansiella poster		-3 588 593	-682 856
Justeringar för poster som inte ingår i kassaflödet	28	934 036	571 162
Betald skatt		-1 139 821	-747 126

Kassaflöde från den löpande verksamheten före förändring av rörelsekapital

-3 794 378 -858 820

Kassaflöde från förändring av rörelsekapitalet

Förändring av varulager		-7 358 876	2 628 801
Förändring av kundfordringar		-419 536	1 825 871
Förändring av kortfristiga fordringar		1 088 822	-1 525 548
Förändring av leverantörsskulder		1 864 172	245 869
Förändring av kortfristiga skulder		-446 993	-5 650 332

Kassaflöde från den löpande verksamheten

-9 066 789 -3 334 159

Investeringsverksamheten

Investeringar i finansiella anläggningstillgångar		0	-478
Förändring långfristiga fordringar		-269 577	-376 000

Kassaflöde från investeringsverksamheten

-269 577 -376 478

Finansieringsverksamheten

Upptagna lån		11 403 714	0
--------------	--	------------	---

Kassaflöde från finansieringsverksamheten

11 403 714 0

Årets kassaflöde

2 067 348 -3 710 637

Likvida medel vid årets början

Likvida medel vid årets början		456 177	4 166 814
--------------------------------	--	---------	-----------

Likvida medel vid årets slut

2 523 525 456 177

2025053004320

Noter

Not 1 Redovisnings- och värderingsprinciper

Allmänna upplysningar

Årsredovisningen är upprättad i enlighet med årsredovisningslagen och BFNAR 2012:1 Årsredovisning och koncernredovisning (K3).

Redovisningsprinciperna är oförändrade i jämförelse mot föregående år.

Omräkning av utländsk valuta

Fordringar och skulder i utländsk valuta har värderats till balansdagens kurs. Kursvinster och kursförluster på rörelsefordringar och rörelseskulder redovisas i rörelseresultatet medan kursvinster och kursförluster på finansiella fordringar och skulder redovisas som finansiella poster.

Intäktsredovisning

Intäkter har tagits upp till verkligt värde av vad som erhållits eller kommer att erhållas och redovisas i den omfattning det är sannolikt att de ekonomiska fördelarna kommer att tillgodogöras bolaget och intäkterna kan beräknas på ett tillförlitligt sätt.

Vid försäljning av varor redovisas normalt inkomsten som intäkt när de väsentliga förmåner och risker som är förknippade med ägandet av varan har överförts från företaget till köparen.

Ersättning i form av ränta, royalty eller utdelning redovisas som intäkt när det är sannolikt att företaget kommer att få de ekonomiska fördelarna som är förknippade med transaktionen och när inkomsten kan beräknas på ett tillförlitligt sätt.

Ränta redovisas som intäkt enligt den så kallade effektivräntemetoden. Royalty periodiseras i enlighet med den aktuella överenskommelsens ekonomiska innebörd. Utdelning redovisas som intäkt när företagets rätt till betalning är säkerställd.

Redovisningsprinciper för enskilda balansposter

Immateriella tillgångar

Företaget redovisar internt utvecklad immateriella anläggningstillgångar enligt aktiveringsmodellen. Det innebär att samtliga utgifter som avser framtagandet av en internt utvecklad immateriell anläggningstillgång aktiveras och skrivs av under tillgångens beräknade nyttjandeperiod, under förutsättningarna att kriterierna i BFNAR 2012:1 är uppfyllda.

Anläggningstillgångar

Immateriella och materiella anläggningstillgångar redovisas till anskaffningsvärde minskat med ackumulerade avskrivningar enligt plan och eventuella nedskrivningar.

Avskrivning sker linjärt över den förväntade nyttjandeperioden med hänsyn till väsentligt restvärde. Följande avskrivningsprocent tillämpas:

Balanserade utgifter för utvecklingsarbeten och liknande arbeten	3-5 år
Maskiner och andra tekniska anläggningar	10 år
Inventarier, verktyg och installationer	5-10 år

Låneutgifter

De låneutgifter som uppkommer då företaget lånar kapital kostnadsförs i resultaträkningen i den period de uppstår.

Finansiella instrument

Finansiella instrument värderas utifrån anskaffningsvärdet. Instrumentet redovisas i balansräkningen när bolaget blir part i instrumentets avtalsmässiga villkor. Finansiella tillgångar tas bort från balansräkningen när rätten att erhålla kassaflöden från instrumentet har löpt ut eller överförts och bolaget har överfört i stort sett alla risker och förmåner som är förknippade med äganderätten. Finansiella skulder tas bort från balansräkningen när förpliktelserna har reglerats eller på annat sätt upphört.

Andelar i dotterföretag

Andelar i dotterföretag redovisas till anskaffningsvärde efter avdrag för eventuella nedskrivningar. I anskaffningsvärdet ingår köpeskillingen som erlagts för aktierna samt förvärvskostnader. Eventuella kapitaltillskott läggs till anskaffningsvärdet när de uppkommer.

Andra långfristiga värdepappersinnehav

Placeringar i värdepapper som är anskaffade med avsikt att innehåsa långsiktigt har redovisats till sina anskaffningsvärden. Varje balansdag görs bedömning om eventuellt nedskrivningsbehov.

Kundfordringar/kortfristiga fordringar

Kundfordringar och kortfristiga fordringar redovisas som omsättningstillgångar till det belopp som förväntas bli inbetalt efter avdrag för individuellt bedömda osäkra fordringar.

Låneskulder och leverantörsskulder

Låneskulder och leverantörsskulder redovisas initialt till anskaffningsvärde efter avdrag för transaktionskostnader. Skiljer sig det redovisade beloppet från det belopp som ska återbetalas vid förfallotidpunkten periodiseras mellanskillnaden som räntekostnad över lånets löptid med hjälp av instrumentets effektivränta. Härigenom överensstämmer vid förfallotidpunkten det redovisade beloppet och det belopp som ska återbetalas.

Kvittning av finansiell fordran och finansiell skuld

En finansiell tillgång och en finansiell skuld kvittas och redovisas med ett nettobelopp i balansräkningen endast då legal kvittningsrätt föreligger samt då en reglering med ett nettobelopp avses ske eller då en samtida avyttring av tillgången och reglering av skulden avses ske.

Nedskrivningsprövning av finansiella anläggningstillgångar

Vid varje balansdag bedöms om det finns indikationer på nedskrivningsbehov av någon av de finansiella anläggningstillgångarna. Nedskrivning sker om värdenedgången bedöms vara bestående och prövas individuellt.

Leasingavtal

Företaget redovisar samtliga leasingavtal, såväl finansiella som operationella, som operationella leasingavtal. Operationella leasingavtal redovisas som en kostnad linjärt över leasingperioden.

Varulager

Varulagret har värderats till det lägsta av dess anskaffningsvärde och dess nettoförsäljningsvärde på balansdagen. Med nettoförsäljningsvärde avses varornas beräknade försäljningspris minskat med försäljningskostnader. Den valda värderingsmetoden innebär att inkurans i varulagret har beaktats.

Inkomstskatter

Aktuell skatt

Aktuell skatt avser inkomstskatt för innevarande räkenskapsår samt den del av tidigare räkenskapsårs inkomstskatt som ännu inte redovisats. Aktuell skatt beräknas utifrån den skattesats som gäller per balansdagen.

Uppskjuten skatt

Uppskjuten skatt är inkomstskatt som avser framtida räkenskapsår till följd av tidigare händelser. Redovisning sker enligt balansräkningsmetoden. Enligt denna metod redovisas uppskjutna skatteskulder och uppskjutna skattefordringar på temporära skillnader som uppstår mellan bokförda respektive skattemässiga värden för tillgångar och skulder samt för övriga skattemässiga avdrag eller underskott.

Uppskjutna skattefordringar nettoredovisas mot uppskjutna skatteskulder endast om de kan betalas med ett nettobelopp. Uppskjuten skatt beräknas utifrån gällande skattesats på balansdagen. Effekter av förändringar i gällande skattesatser resultatförs i den period förändringen lagstadsats. Uppskjuten skattefordran redovisas som finansiell anläggningstillgång och uppskjuten skatteskuld som avsättning.

Uppskjuten skattefordran avseende underskottsavdrag eller andra framtida skattemässiga avdrag redovisas i den omfattning det är sannolikt att avdragen kan avräknas mot framtida skattemässiga överskott.

På grund av sambandet mellan redovisning och beskattning särredovisas inte den uppskjutna skatteskulden som är hänförlig till obeskattade reserver.

Avsättningar

Som avsättning har redovisats förpliktelser gentemot tredje man som är hänförliga till räkenskapsåret eller tidigare räkenskapsår och som på balansdagen antingen är säkra eller sannolika till sin förekomst men oviss till belopp eller till den tidpunkt då de ska infrias.

Ersättningar till anställda

Ersättningar till anställda avser alla former av ersättningar som företaget lämnar till de anställda. Kortfristiga ersättningar utgörs av bland annat löner, betald semester, betald frånvaro, bonus och ersättning efter avslutad anställning (pension). Kortfristiga ersättningar redovisas som kostnad och en skuld då det finns en legal eller informell förpliktelse att betala ut en ersättning till följd av en tidigare händelse och en tillförlitlig uppskattning av beloppet kan göras.

Ersättningar till anställda efter avslutad anställning

Företaget har pensionsförpliktelser vilka uteslutande är beroende av värdet på de av företaget och koncernen ägda kapitalförsäkringar. Kapitalförsäkringarna redovisas till anskaffningsvärde som finansiell anläggningstillgång. Pensionsförpliktelser redovisas som en avsättning till samma värde som kapitalförsäkringens redovisade värde.

Offentliga bidrag

I de fall ingen framtida prestation för att erhålla bidraget krävs, intäktsredovisas offentliga bidrag då villkoren för att erhålla bidraget är uppfyllda. Offentliga bidrag värderas till verkliga värdet av vad som erhållits eller kommer att erhållas.

Koncernbidrag

Erhållna och lämnade koncernbidrag redovisas som bokslutsdispositioner.

Koncernförhållanden

Företaget är moderföretag men med hänvisning till undantagsreglerna i årsredovisningslagen 7 kap 2§ upprättas ingen egen koncernredovisning. Det överordnade moderföretaget MIDAQ AB, organisationsnummer 559119-2363 med säte i Jönköping upprättar koncernredovisning, MIDAQ AB är moderbolag i den största koncernen som bolaget ingår i.

Kassaflödesanalys

Kassaflödesanalysen upprättas enligt indirekt metod. Det redovisade kassaflödet omfattar endast transaktioner som medfört in- eller utbetalningar.

Som likvida medel klassificerar företaget, förutom kassamedel, disponibla tillgodohavanden hos banker och andra kreditinstitut samt kortfristiga likvida placeringar som är noterade på en marknadsplats och har en kortare löptid än tre månader från anskaffningstidpunkten. Förändringar i spärrade medel redovisas i investeringsverksamheten.

Nyckeltalsdefinitioner

Nettoomsättning

Rörelsens huvudintäkter, fakturerade kostnader, sidointäkter samt intäktskorrigeringar.

Resultat efter finansiella poster

Resultat efter finansiella intäkter och kostnader men före bokslutsdispositioner och skatter.

Balansomslutning

Företagets samlade tillgångar.

Soliditet (%)

Justerat eget kapital (eget kapital och obeskattade reserver med avdrag för uppskjuten skatt) i procent av balansomslutning.

Uppskattningar och bedömningar

Upprättandet av bokslut och tillämpning av redovisningsprinciper, baseras ofta på ledningens bedömningar, uppskattningar och antaganden som anses vara rimliga vid den tidpunkt då bedömningen görs. Uppskattningar och bedömningar är baserade på historiska erfarenheter och ett antal andra faktorer, som under rådande omständigheter anses vara rimliga. Resultatet av dessa används för att bedöma de redovisade värdena på tillgångar och skulder, som inte annars framgår tydligt från andra källor. Det verkliga utfallet kan avvika från dessa uppskattningar och bedömningar. Uppskattningar och antaganden ses över regelbundet.

Inga väsentliga källor till osäkerhet i uppskattningar och antaganden på balansdagen bedöms kunna innebära en betydande risk för en väsentlig justering av redovisade värden för tillgångar och skulder under nästa räkenskapsår.

Not 2 Nettoomsättningens fördelning

	2024	2023
Nettoomsättningen per geografisk marknad		
Sverige	50 816 069	38 485 209
Övriga Norden	8 193 095	7 139 050
Export	2 388	14 137 169
Europa	10 691 159	12 524 500
	69 702 711	72 285 928

Not 3 Offentliga bidrag

Erhållna offentliga bidrag uppgår till 0 kr (0 kr).

Not 4 Leasingavtal

Årets leasingkostnader avseende leasing- och lokalhyresavtal, uppgår till 5 339 075 (5 371 032) kronor.

Framtida leasingavgifter, för icke uppsägningsbara leasingavtal, förfaller till betalning enligt följande:

	2024	2023
Inom ett år	4 612 601	5 284 544
Senare än ett år men inom fem år	16 391 006	588 023
Senare än fem år	17 550 000	0
	38 553 607	5 872 567

Not 5 Arvode till revisorer

Med revisionsuppdrag avses granskning av årsredovisningen och bokföringen samt styrelsens och verkställande direktörens förvaltning, övriga arbetsuppgifter som det ankommer på bolagets revisor att utföra samt rådgivning eller annat biträde som föranleds av iakttagelser vid sådan granskning eller genomförandet av sådana övriga arbetsuppgifter.

	2024	2023
Baker Tilly Guide AB		
Revisionsuppdrag	69 095	103 687
	69 095	103 687

Not 6 Anställda och personalkostnader

	2024	2023
Medelantalet anställda		
Kvinnor	10	10
Män	11	9
	21	19

Löner och andra ersättningar		
Styrelse och verkställande direktör	2 132 937	1 606 483
Övriga anställda	9 834 189	8 551 599
	11 967 126	10 158 082

Sociala kostnader		
Pensionskostnader för styrelse och verkställande direktör	622 213	668 922
Pensionskostnader för övriga anställda	733 399	1 068 594
Övriga sociala avgifter enligt lag och avtal	4 082 725	3 650 803
	5 438 337	5 388 319

Totala löner, ersättningar, sociala kostnader och pensionskostnader	17 405 463	15 546 401
--	-------------------	-------------------

Könsfördelning bland ledande befattningshavare		
Andel kvinnor i styrelsen	%	0 %
Andel män i styrelsen	100 %	100 %
Andel kvinnor bland övriga ledande befattningshavare	%	0 %
Andel män bland övriga ledande befattningshavare	100 %	100 %

Not 7 Inköp och försäljning mellan koncernföretag

	2024	2023
Andel av årets totala inköp som skett från andra företag i koncernen	22,80 %	0,10 %
Andel av årets totala försäljningar som skett till andra företag i koncernen	33,40 %	23,22 %

Not 8 Resultat från övriga värdepapper och fordringar som är anläggningstillgångar

	2024	2023
Resultat vid avyttringar	26 578	0
Nedskrivningar	-5 590	0
Återföring av nedskrivningar	0	478
	20 988	478

Not 9 Övriga ränteintäkter och liknande resultatposter

	2024	2023
Ränteintäkter från koncernföretag	375 222	229 504
Övriga ränteintäkter	43 534	8 245
	418 756	237 749

Not 10 Räntekostnader och liknande resultatposter

	2024	2023
Räntekostnader till koncernföretag	0	-13 166
Övriga räntekostnader	-605 601	-433 445
	-605 601	-446 611

Not 11 Bokslutsdispositioner

	2024	2023
Avsättning till periodiseringsfond	0	-575 000
Återföring från periodiseringsfond	2 700 000	1 980 000
Lämnade koncernbidrag	-500 000	0
	2 200 000	1 405 000

Not 12 Aktuell och uppskjuten skatt

	2024	2023
Skatt på årets resultat		
Aktuell skatt	0	-364 811
Justering avseende tidigare år	2 299	-6 952
Förändring av uppskjuten skatt avseende temporära skillnader	79 850	94 702
Totalt redovisad skatt	82 149	-277 061

Avstämning av effektiv skatt

	2024		2023	
	Procent	Belopp	Procent	Belopp
Redovisat resultat före skatt		-1 388 593		722 144
Skatt enligt gällande skattesats	20,60	286 050	20,60	-148 762
Övriga ej avdragsgilla kostnader	-12,04	-167 155	16,61	-119 980
Övriga ej skattepliktiga intäkter	0,59	8 145	-0,08	567
Effekt av uppskjuten skatt till följd av temporära skillnader	5,75	79 850	-13,11	94 702
Schablonintäkt på periodiseringsfonder	-6,47	-89 874	9,99	-72 163
Uppräknat belopp vid återföring av periodiseringsfond	-2,40	-33 372	3,39	-24 473
Justering avseende skatter för föregående år	0,17	2 299	0,96	-6 952
Uppskjuten skatt på årets underskott	-0,27	-3 794		
Redovisad effektiv skatt	5,92	82 149	38,37	-277 061

Not 13 Balanserade utgifter för utvecklingsarbeten och liknande arbeten

	2024-12-31	2023-12-31
Ingående anskaffningsvärden	547 535	547 535
Utgående ackumulerade anskaffningsvärden	547 535	547 535
Ingående avskrivningar	-103 224	0
Årets avskrivningar	-134 634	-103 224
Utgående ackumulerade avskrivningar	-237 858	-103 224
Utgående redovisat värde	309 677	444 311

Not 14 Maskiner och andra tekniska anläggningar

	2024-12-31	2023-12-31
Ingående anskaffningsvärden	126 875	126 875
Utgående ackumulerade anskaffningsvärden	126 875	126 875
Ingående avskrivningar	-126 875	-126 875
Utgående ackumulerade avskrivningar	-126 875	-126 875
Utgående redovisat värde	0	0

2025053004328

Not 15 Inventarier, verktyg och installationer

	2024-12-31	2023-12-31
Ingående anskaffningsvärden	1 815 496	1 815 496
Utgående ackumulerade anskaffningsvärden	1 815 496	1 815 496
Ingående avskrivningar	-1 807 108	-1 799 364
Årets avskrivningar	-7 743	-7 744
Utgående ackumulerade avskrivningar	-1 814 851	-1 807 108
Utgående redovisat värde	645	8 388

Not 16 Andelar i koncernföretag

	2024-12-31	2023-12-31
Ingående anskaffningsvärden	603 902	603 902
Utgående ackumulerade anskaffningsvärden	603 902	603 902
Utgående redovisat värde	603 902	603 902

Not 17 Specifikation andelar i koncernföretag

Namn	Kapital- andel	Rösträtts- andel	Bokfört värde
By Rydén (China) Co., Ltd	100%	100%	603 902
			603 902

	Org.nr	Säte
By Rydén (China) Co., Ltd	190007888457	Dongguan City, Kina

Not 18 Fordringar hos koncernföretag

	2024-12-31	2023-12-31
Ingående anskaffningsvärden	201 167	201 167
Avgående fordringar	-201 167	0
Utgående ackumulerade anskaffningsvärden	0	201 167
Utgående redovisat värde	0	201 167

2025053004329

Not 19 Andra långfristiga värdepappersinnehav

	2024-12-31	2023-12-31
Ingående anskaffningsvärden	294 080	294 080
Försäljningar	-37 000	0
Utgående ackumulerade anskaffningsvärden	257 080	294 080
Ingående nedskrivningar	-55 791	-56 269
Återförda nedskrivningar	0	478
Årets nedskrivningar	-5 590	0
Utgående ackumulerade nedskrivningar	-61 381	-55 791
Utgående redovisat värde	195 699	238 289

Not 20 Uppskjuten skattefordran

	2024-12-31	2023-12-31
Ingående saldo	275 141	180 439
Tillkommande skattefordringar	79 850	94 702
354 991	275 141	

Not 21 Andra långfristiga fordringar

	2024-12-31	2023-12-31
Ingående anskaffningsvärden	1 035 000	659 000
Tillkommande fordringar	352 000	376 000
Avgående fordringar	-72 000	0
Utgående ackumulerade anskaffningsvärden	1 315 000	1 035 000
Utgående redovisat värde	1 315 000	1 035 000

Not 22 Förutbetalda kostnader och upplupna intäkter

	2024-12-31	2023-12-31
Förutbet. leasingavg	267 753	135 110
Övriga förutbetalda kostnader	672 606	287 377
940 359	422 487	

Not 23 Antal aktier och kvotvärde

Namn	Antal aktier	Kvotvärde
A-aktier	5 000	100
	5 000	

Not 24 Disposition av vinst

2024-12-31

Förslag till vinstdisposition

Styrelsen föreslår att till förfogande stående vinstmedel:

balanserad vinst	4 628 426
årets förlust	-1 306 444
	3 321 982
disponeras så att i ny räkning överföres	3 321 982
	3 321 982

Not 25 Obeskattade reserver

2024-12-31

2023-12-31

Periodiseringsfond 2018	0	2 700 000
Periodiseringsfond 2019	4 100 000	4 100 000
Periodiseringsfond 2020	4 400 000	4 400 000
Periodiseringsfond 2021	3 777 000	3 777 000
Periodiseringsfond 2022	1 100 000	1 100 000
Periodiseringsfond 2023	575 000	575 000
	13 952 000	16 652 000

Not 26 Övriga avsättningar

2024-12-31

2023-12-31

Övriga pensioner och liknande förpliktelser	1 661 874	1 279 844
	1 661 874	1 279 844

Not 27 Upplupna kostnader och förutbetalda intäkter

2024-12-31

2023-12-31

Upplupna löner	237 607	264 772
Upplupna semesterlöner	1 280 035	958 189
Upplupna sociala avgifter enligt lag och avtal	491 346	384 254
Övriga poster	1 617 281	635 347
	3 626 269	2 242 562

Not 28 Justering för poster som inte ingår i kassaflödet

2024-12-31

2023-12-31

Avskrivningar	142 377	110 968
Vinst vid försäljning av anläggningstillgångar	26 578	0
Årets förändring i övriga avsättningar	382 030	460 194
Nedskrivningar anläggningstillgångar	5 590	0
Nedskrivning varulager	377 461	0
	934 036	571 162

Not 29 Väsentliga händelser efter räkenskapsårets slut

Vid tidpunkten för avgivandet av årsredovisningen har bolaget inte upplevt något som haft väsentlig påverkan på bolagets resultat och ställning.

Not 30 Ställda säkerheter

	2024-12-31	2023-12-31
För generell säkerhet		
Företagsinteckningar	21 000 000	11 000 000
	21 000 000	11 000 000

Not 31 Eventualförpliktelser

	2024-12-31	2023-12-31
Pantförskrivna pensionsförsäkringar	1 315 000	1 035 000
	1 315 000	1 035 000

Den dag som framgår av respektive befattningshavares elektroniska underskrift

Håkan Schill
Ordförande

Johan Enberg

Stefan Engdahl

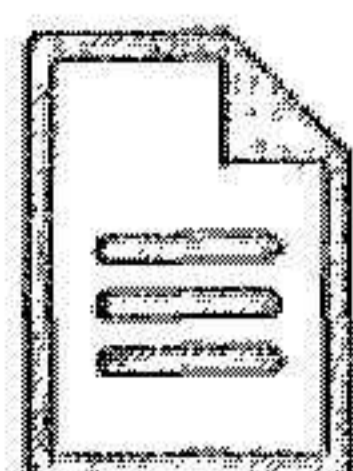
Magnus Wik

Alexander Timour
Verkställande direktör

Min revisionsberättelse har lämnats den dag som framgår av min elektroniska underskrift

Stefan Freij
Auktoriserad revisor

Följande handlingar har undertecknats den 21 mars 2025




ÅR Aktiebolaget Rydén's i Gnosjö för
20240101-20241231.pdf

(157640 byte)

SHA-512: ea5479bcca12c4037bceee13ed7f34faef6a7
fece9f61c65f02484775b3645ee4e2c53282204c2e4fdc
9aeeec707a0b0f853a9aa81b1be8132e044ac93d4c6d9b

Underskrifter


2025-03-20 14:32:22 (CET)



Håkan Schill, AB Rydens

Undertecknat med e-legitimation (BankID)


2025-03-20 16:56:23 (CET)



Alexander Ronnie Timour, AB Rydens

Undertecknat med e-legitimation (BankID)


2025-03-20 20:31:52 (CET)



Stefan Rolf Engdahl, AB Rydens

Undertecknat med e-legitimation (BankID)


2025-03-21 06:53:13 (CET)



Magnus Wik, AB Rydens

Undertecknat med e-legitimation (BankID)


2025-03-21 07:30:09 (CET)



Johan Enberg, AB Rydens

Undertecknat med e-legitimation (BankID)

2025-03-21 07:55:49 (CET)




Stefan Valdemar Freij, Baker Tilly Guide Revision

Undertecknat med e-legitimation (BankID)

202505300433Z

2025053004333

**assently**

Undertecknandet intygas av Assently

**Årsredovisning 2024 AB Rydens**

Verifiera äktheten och integriteten av detta undertecknade dokument genom att skanna QR-koden till vänster. Du kan också göra det genom att besöka <https://app.assently.com/case/verify>

SHA-512:

d1b2862b29d494e3accaf2b091d51ddecb645317e2ecae7cc803e0f6bf3e2baabb45a788fb6eda8c7023e5e6edd9dd281cc005bd45fe39cf708371d48cf3ebc

**Om detta kvitto**

Dokumentet är elektroniskt undertecknat genom e-signeringsplattformen Assently i enlighet med eIDAS, Europaparlamentets och rådets förordning (EU) nr 910/2014. En elektronisk underskrift får inte förvägras rättslig verkan eller giltighet som bevis vid rättsliga förfaranden enbart på grund av att underskriften har elektronisk form eller inte uppfyller kraven för kvalificerade elektroniska underskrifter. En kvalificerad elektronisk underskrift ska ha motsvarande rättsliga verkan som en handskriven underskrift. Assently tillhandahålls av Assently AB, org. nr. 556828-8442, Sverige.

REVISIONSBERÄTTELSE

Till bolagsstämman i AB Rydén i Gnosjö
Org.nr. 556090-6298

Rapport om årsredovisningen

Uttalanden

Jag har utfört en revision av årsredovisningen för AB Rydén i Gnosjö för år 2024.

Enligt min uppfattning har årsredovisningen upprättats i enlighet med årsredovisningslagen och ger en i alla väsentliga avseenden rättvisande bild av AB Rydén i Gnosjöns finansiella ställning per den 31 december 2024 och av dess finansiella resultat och kassaflöde för året enligt årsredovisningslagen.

Förvaltningsberättelsen är förenlig med årsredovisningens övriga delar.

Jag tillstyrker därför att bolagsstämman fastställer resultaträkningen och balansräkningen.

Grund för uttalanden

Jag har utfört revisionen enligt International Standards on Auditing (ISA) och god revisionssed i Sverige. Mitt ansvar enligt dessa standarder beskrivs närmare i avsnittet "Revisorns ansvar". Jag är oberoende i förhållande till AB Rydén i Gnosjö enligt god revisorssed i Sverige och har i övrigt fullgjort mitt yrkesetiska ansvar enligt dessa krav.

Jag anser att de revisionsbevis jag har inhämtat är tillräckliga och ändamålsenliga som grund för mina uttalanden.

Styrelsens och verkställande direktörens ansvar

Det är styrelsen och verkställande direktören som har ansvaret för att årsredovisningen upprättas och att den ger en rättvisande bild enligt årsredovisningslagen. Styrelsen och verkställande direktören ansvarar även för den interna kontroll som de bedömer är nödvändig för att upprätta en årsredovisning som inte innehåller några väsentliga felaktigheter, vare sig dessa beror på oegentligheter eller misstag.

Vid upprättandet av årsredovisningen ansvarar styrelsen och verkställande direktören för bedömningen av bolagets förmåga att fortsätta verksamheten. De upplyser, när så är tillämpligt, om förhållanden som kan påverka förmågan att fortsätta verksamheten och att använda antagandet om fortsatt drift. Antagandet om fortsatt drift tillämpas dock inte om styrelsen och verkställande direktören avser att likvidera bolaget, upphöra med verksamheten eller inte har något realistiskt alternativ till att göra något av detta.

Revisorns ansvar

Mina mål är att uppnå en rimlig grad av säkerhet om huruvida årsredovisningen som helhet inte innehåller några väsentliga felaktigheter, vare sig dessa beror på oegentligheter eller misstag, och att lämna en revisionsberättelse som innehåller mina uttalanden. Rimlig säkerhet är en hög grad av säkerhet, men är ingen garanti för att en revision som utförs enligt ISA och god revisionssed i Sverige alltid kommer att upptäcka en väsentlig felaktighet om en sådan finns. Felaktigheter kan uppstå på grund av oegentligheter eller misstag och anses vara väsentliga om de enskilt eller tillsammans rimligen kan förväntas påverka de ekonomiska beslut som användare fattar med grund i årsredovisningen.

Som del av en revision enligt ISA använder jag professionellt omdöme och har en professionellt skeptisk inställning under hela revisionen. Dessutom:

- identifierar och bedömer jag riskerna för väsentliga felaktigheter i årsredovisningen, vare sig dessa beror på oegentligheter eller misstag, utformar och utför granskningsåtgärder bland annat utifrån dessa risker och inhämtar revisionsbevis som är tillräckliga och ändamålsenliga för att utgöra en grund för mina uttalanden. Risker för att inte upptäcka en väsentlig felaktighet till följd av oegentligheter är högre än för en väsentlig felaktighet som beror på misstag, eftersom oegentligheter kan innefatta agerande i maskopi, förfalskning, avsiktliga utelämnanden, felaktig information eller åsidosättande av intern kontroll.

- skaffar jag mig en förståelse av den del av bolagets interna kontroll som har betydelse för min revision för att utforma granskningsåtgärder som är lämpliga med hänsyn till omständigheterna, men inte för att uttala mig om effektiviteten i den interna kontrollen.

- utvärderar jag lämpligheten i de redovisningsprinciper som används och rimligheten i styrelsens och verkställande direktörens uppskattningar i redovisningen och tillhörande upplysningar.

- drar jag en slutsats om lämpligheten i att styrelsen och verkställande direktören använder antagandet om fortsatt drift vid upprättandet av årsredovisningen. Jag drar också en slutsats, med grund i de inhämtade revisionsbevisen, om huruvida det finns någon väsentlig osäkerhetsfaktor som avser sådana händelser eller förhållanden som kan leda till betydande tvivel om bolagets förmåga att fortsätta verksamheten. Om jag drar slutsatsen att det finns en väsentlig osäkerhetsfaktor, måste jag i revisionsberättelsen fästa uppmärksamheten på upplysningarna i årsredovisningen om den väsentliga osäkerhetsfaktorn eller, om sådana upplysningar är otillräckliga, modifiera uttalandet om årsredovisningen. Mina slutsatser baseras på de revisionsbevis som inhämtas fram till datumet för revisionsberättelsen. Dock kan framtida händelser eller förhållanden göra att ett bolag inte längre kan fortsätta verksamheten.

- utvärderar jag den övergripande presentationen, strukturen och innehållet i årsredovisningen, däribland upplysningarna, och om årsredovisningen återger de underliggande transaktionerna och händelserna på ett sätt som ger en rättvisande bild. Jag måste informera styrelsen om bland annat revisionens planerade omfattning och inriktning samt tidpunkten för den. Jag måste också informera om betydelsefulla iakttagelser under revisionen, däribland de eventuella betydande brister i den interna kontrollen som jag identifierat.

2025053004334

**Rapport om andra krav enligt lagar och andra författningar
Uttalanden**

Utöver min revision av årsredovisningen har jag även utfört en revision av styrelsens och verkställande direktörens förvaltning för AB Rydén i Gnosjö för år 2024 samt av förslaget till dispositioner beträffande bolagets vinst eller förlust.

Jag tillstyrker att bolagsstämman disponerar vinsten enligt förslaget i förvaltningsberättelsen och beviljar styrelsens ledamöter och verkställande direktören ansvarsfrihet för räkenskapsåret.

Grund för uttalanden

Jag har utfört revisionen enligt god revisionssed i Sverige. Mitt ansvar enligt denna beskrivs närmare i avsnittet "Revisorers ansvar". Jag är oberoende i förhållande till AB Rydén i Gnosjö enligt god revisorssed i Sverige och har i övrigt fullgjort mitt yrkesetiska ansvar enligt dessa krav.

Jag anser att de revisionsbevis jag har inhämtat är tillräckliga och ändamålsenliga som grund för mina uttalanden.

Styrelsens och verkställande direktörens ansvar

Det är styrelsen som har ansvaret för förslaget till dispositioner beträffande bolagets vinst eller förlust. Vid förslag till utdelning innefattar detta bland annat en bedömning av om utdelningen är försvarlig med hänsyn till de krav som bolagets verksamhetsart, omfattning och risker ställer på storleken av bolagets egna kapital, konsolideringsbehov, likviditet och ställning i övrigt.

Styrelsen ansvarar för bolagets organisation och förvaltningen av bolagets angelägenheter. Detta innefattar bland annat att fortlöpande bedöma bolagets ekonomiska situation och att tillse att bolagets organisation är utformad så att bokföringen, medelsförvaltningen och bolagets ekonomiska angelägenheter i övrigt kontrolleras på ett betryggande sätt. Verkställande direktören ska sköta den löpande förvaltningen enligt styrelsens riktlinjer och anvisningar och bland annat vidta de åtgärder som är nödvändiga för att bolagets bokföring ska fullgöras i överensstämmelse med lag och för att medelsförvaltningen ska skötas på ett betryggande sätt.

Revisorers ansvar

Mitt mål beträffande revisionen av förvaltningen, och därmed mitt uttalande om ansvarsfrihet, är att inhämta revisionsbevis för att med en rimlig grad av säkerhet kunna bedöma om någon styrelseledamot eller verkställande direktören i något väsentligt avseende:

- företagit någon åtgärd eller gjort sig skyldig till någon försummelse som kan föranleda ersättningsskyldighet mot bolaget, eller
- på något annat sätt handlat i strid med aktiebolagslagen, årsredovisningslagen eller bolagsordningen.

Mitt mål beträffande revisionen av förslaget till dispositioner av bolagets vinst eller förlust, och därmed mitt uttalande om detta, är att med rimlig grad av säkerhet bedöma om förslaget är förenligt med aktiebolagslagen.

Rimlig säkerhet är en hög grad av säkerhet, men ingen garanti för att en revision som utförs enligt god revisionssed i Sverige alltid kommer att upptäcka åtgärder eller försummelser som kan föranleda ersättningsskyldighet mot bolaget, eller att ett förslag till dispositioner av bolagets vinst eller förlust inte är förenligt med aktiebolagslagen.

Som en del av en revision enligt god revisionssed i Sverige använder jag professionellt omdöme och har en professionellt skeptisk inställning under hela revisionen. Granskningen av förvaltningen och förslaget till dispositioner av bolagets vinst eller förlust grundar sig främst på revisionen av räkenskaperna. Vilka tillkommande granskningsåtgärder som utförs baseras på min professionella bedömning med utgångspunkt i risk och väsentlighet. Det innebär att jag fokuserar granskningen på sådana åtgärder, områden och förhållanden som är väsentliga för verksamheten och där avsteg och överträdelser skulle ha särskild betydelse för bolagets situation. Jag går igenom och prövar fattade beslut, beslutsunderlag, vidtagna åtgärder och andra förhållanden som är relevanta för mitt uttalande om ansvarsfrihet. Som underlag för mitt uttalande om styrelsens förslag till dispositioner beträffande bolagets vinst eller förlust har jag granskat om förslaget är förenligt med aktiebolagslagen.

Jonsred den dag som framgår av min elektroniska underskrift

Stefan Freij
Auktoriserad revisor

2025053004336



Document history

COMPLETED BY ALL:
21.03.2025 07:57
SENT BY OWNER:
Stefan Freij · 21.03.2025 07:56
DOCUMENT ID:
H100aY9hJe
ENVELOPE ID:
rJxwspYqh1g-H100aY9hJe

DOCUMENT NAME:
1.0 RB Rydens 2024.pdf
2 pages

Activity log

RECIPIENT	ACTION*	TIMESTAMP (CET)	METHOD	DETAILS
1. Stefan Valdemar Freij stefan.freij@bakertillyguide.se	Signed Authenticated	21.03.2025 07:57 21.03.2025 07:57	eID Low	Swedish BankID (DOB: 1972/05/29) IP: 81.233.126.108

* Action describes both the signing and authentication performed by each recipient. Authentication refers to the ID method used to access the document.

Custom events

No custom events related to this document

Verified ensures that the document has been signed according to the method stated above. Copies of signed documents are securely stored by Verified.


To review the signature validity, please open this PDF using Adobe Reader.



GDPR compliant



eIDAS standard



PAdES sealed

Årsredovisning och koncernredovisning

för räkenskapsåret 2024-01-01 - 2024-12-31

Styrelsen och verkställande direktören för MIDAG AB (publ) avger härmed följande årsredovisning och koncernredovisning.

Innehåll	Sida
Förvaltningsberättelse Koncernen	2
Resultaträkning	4
Balansräkning	5
Rapport över förändringar i eget kapital	7
Kassaflödesanalys	8
Moderföretaget	
Resultaträkning	9
Balansräkning	10
Rapport över förändringar i eget kapital	12
Kassaflödesanalys	13
Tilläggsupplysningar	
Redovisningsprinciper m.m.	14
Noter	17

Styrelsens säte: Jönköping

Företagets redovisningsvaluta: Svenska kronor (SEK).

Alla belopp redovisas, om inte annat anges, i tusentals kronor (tkr).

Förvaltningsberättelse

Information om verksamheten

MIDAQ AB är ett svenskt småländskt investmentbolag som investerar i och utvecklar medelstora företag med etablerade affärsmodeller, egna produkter eller tjänster och starka varumärken. Affärsområdena är indelade i bolagen MIDAQ Outdoor Living AB, MIDAQ Indoor Living AB, MIDAQ Industry AB samt MIDAQ Growth AB.

MIDAQ Outdoor Living erbjuder utomhusprodukter för hem och trädgård samt offentlig miljö och företag, och med fokus mot ett rikare utomhusliv. Verksamheten bedrivs genom bolag i Sverige, Norge, Hongkong och Kina.

MIDAQ Indoor Living erbjuder produkter för ett kvalitativt och bekvämt inomhusliv med inriktning mot inredning och belysning. Verksamheten bedrivs genom bolag i Sverige, Norge, Danmark, Tyskland, Hongkong och Kina.

MIDAQ Industry bedriver industriell verksamhet med moderna, effektiva och automatiserade produktionsprocesser med stor andel egna produkter. Verksamheten bedrivs i Sverige, Tyskland och USA.

MIDAQ Growth omfattar verksamheter av mindre storlek och som är under tillväxt. CloudIQ erbjuder flertalet molnbaserade IT-tjänster, VALIDI erbjuder tjänster inom ekonomi- och verksamhetsstyrning, redovisning och transaktionsrådgivning. Flow erbjuder tjänster inom strategi, digital media, content, film och foto. Affärsområdet innehåller även två fastighetsbolag.

Väsentliga händelser under räkenskapsåret

MIDAQ AB har under året förvärvat samtliga aktier i MIDAQ Growth AB. Koncernen består av fastighetsbolagen Nybro Prometheus AB och Skyttevägen Halmstad AB samt konsultbolagen Validi Sverige AB, Scandinavian Flow AB och CloudIQ i Jönköping AB.

Dotterbolaget MIDAQ Industry AB har avyttrat Stemo AB, utöver det har tre mindre fastighetsbolag avyttrats. Totalt resultat effekt av avyttrade bolag uppgår till 43,9 Msek.

Den 10 december 2024 nådde MIDAQ en överenskommelse om ändringar i obligationsvillkoren. Det innebär att av bolagets tidigare utestående obligationer om 200 Msek har 20 Msek amorterats genom emission av 40 Msek superseniora obligationer. Koncernen har efter amorteringen och emissionen en utestående obligationsskuld om 180 Msek vilken löper med 0% ränta till 2028-06-30 samt 40 Msek i utestående supersenior obligationsskuld vilken löper med stibor 90 + 2% ränta från 2026-01-01 till 2028-05-31 och är helt räntefri 2025. Vid samma tidpunkt genomfördes en nyemission med 15 Msek vilken tecknades av bolagets befintliga aktieägare. Den samlade bedömningen är att överenskommelserna skapar goda förutsättningar för koncernen att fortsätta utvecklas i positiv riktning.

Affärsområdena Indoor och Outdoor har haft en fortsatt utmanande affärsmiljö 2024 pga. vikande efterfrågan på konsumentprodukter. Våra varumärken står trots detta fortsatt starka och försäljningsaktiviteterna är höga. Under året har koncernen haft omstruktureringkostnader uppgående till 16,1 Msek (48,7 Msek) som påverkar rörelseresultatet negativt. Koncernen har även skrivit ner goodwill till ett värde om 31 Msek som också påverkar rörelseresultatet negativt.

I juni 2023 såldes Alfa Mobility till Pamica Group, samtidigt återinvesterades 104 Msek i Alfa Mobility/Pamica Group. MIDAQ fick utöver återinvesteringen en reversfordran på Pamica Group om 45 Msek vilken i sin helhet återbetalades den 10 december. Under 2024 har MIDAQ skrivit upp andelarna i MIDAQ Relocation då andelarna i Pamica Group uppskattas ha ett högre värde.

Förväntad framtida utveckling samt risker och osäkerhetsfaktorer

Omvärldsfaktorer såsom krig, högre räntor och inflation bedöms fortsätta påverka den privata konsumtionen negativt om än mindre än tidigare. MIDAQ är efter omstruktureringar 2023 och 2024 redo att möta marknaden med en väsentligt lägre kostnadsbas än tidigare. Vår breda bas av verksamheter inom MIDAQ ger oss styrka och diversifieringen begränsar fortsatt vår totala affärsrisk. Vidare har koncernen med sin internationella handel exponering mot valutarisker och arbetar aktivt med finanspolicier för att begränsa riskernas omfattning.

Miljöpåverkan

MIDAQ AB är ett moderbolag och är inte tillståndspliktigt enligt miljöbalken. Vad avser tillståndsplikt hos våra dotterbolag hänvisar vi till respektive bolags årsredovisning.

Ägarförhållanden

Aktuell information om ägarförhållanden går att finna på MIDAQ:s hemsida.

Flerårsöversikt koncernen	2024	2023	2022	2021
Nettoomsättning	594 444	977 406	1 558 075	1 279 261
EBITDA	25 347	164 310	100 350	98 117
Resultat efter finansiella poster	-94 764	-38 780	5 681	57 859
Balansomslutning	787 836	916 889	1 265 016	1 183 832
Soliditet (%)	21,9%	21,1%	17,4%	17,9%
Antal anställda	296	462	618	496

Flerårsöversikt moderföretaget	2024	2023	2022	2021
Nettoomsättning	8 329	11 564	14 241	10 040
Resultat efter finansiella poster	-190 785	103 556	-4 629	683
Balansomslutning	570 080	504 887	388 143	389 186
Soliditet (%)	47,0%	55,3%	43,0%	40,7%
Antal anställda	4	4	5	4

Förslag till resultatdisposition

Styrelsen föreslår att till förfogande stående vinstmedel

Balanserat resultat (Kr)

309 496 865

Årets resultat (Kr)

-186 376 278

123 120 587

disponeras så att

i ny räkning överföres (Kr)

123 120 587

123 120 587

Koncernens resultaträkning

	Not	2024-01-01 -2024-12-31	2023-01-01 -2023-12-31
Nettoomsättning	2	594 444	977 406
Förändring av varulager samt pågående arbeten för annans räkning		-48 340	-114 119
Aktiverat arbete för egen räkning		1 139	1 333
Övriga rörelseintäkter		31 401	19 603
Bruttoresultat		578 644	884 223
Rörelsens kostnader			
Råvaror och förnödenheter och handelsvaror		-268 822	-464 069
Övriga externa kostnader	3,4,35	-140 163	-225 881
Personalkostnader	5	-182 150	-322 607
Av- och nedskrivningar av materiella och immateriella anläggningstillgångar	35	-77 016	-153 633
Övriga rörelsekostnader		-6 014	-8 736
Resultat vid försäljning av dotterföretag	36	43 852	301 380
Rörelseresultat		-51 669	10 677
Resultat från finansiella poster			
Resultat från övriga värdepapper och fordringar som är anläggningstillgångar	6	-2 342	0
Övriga ränteintäkter och liknande resultatposter	7	3 950	3 666
Räntekostnader och liknande resultatposter	8	-44 703	-53 123
		-43 095	-49 457
Resultat efter finansiella poster		-94 764	-38 780
Skatt på årets resultat	9	-971	21 301
Årets resultat		-95 735	-17 479
Hänförligt till			
Moderföretagets aktieägare		-80 554	1 124
Minoritetsintresse		-15 181	-18 603

Koncernens balansräkning

	Not	2024-12-31	2023-12-31
TILLGÅNGAR			
Anläggningstillgångar			
<i>Immateriella anläggningstillgångar</i>			
Balanserade utgifter för forsknings- och utvecklingsarbeten och liknande arbeten	10	20 300	26 330
Varumärken	11	952	1 074
Goodwill	12	160 664	181 205
		181 916	208 609
<i>Materiella anläggningstillgångar</i>			
Byggnader och mark	13	44 523	45 077
Maskiner och andra tekniska anläggningar	14	30 450	40 410
Inventarier, verktyg och installationer	15	15 653	8 978
		90 626	94 465
<i>Finansiella anläggningstillgångar</i>			
Andra långfristiga värdepappersinnehav	16	125 118	150 135
Uppskjuten skattefordran	17	13 308	19 174
Andra långfristiga fordringar	18	1 372	6 631
		139 798	175 940
Summa anläggningstillgångar		412 340	479 014
Omsättningstillgångar			
<i>Varulager m.m.</i>			
Råvaror och förnödenheter		33 767	42 357
Varor under tillverkning		8 750	18 785
Färdiga varor och handelsvaror		178 595	216 897
Förskott till leverantörer		8 189	5 107
		229 301	283 146
<i>Kortfristiga fordringar</i>			
Kundfordringar		54 442	61 446
Aktuell skattefordran		2 924	2 883
Övriga fordringar		9 323	13 683
Upparbetad men ej fakturerad intäkt		1 932	0
Förutbetalda kostnader och upplupna intäkter	19	22 840	22 357
		91 461	100 369
<i>Kassa och bank</i>	24	54 734	54 360
Summa omsättningstillgångar		375 496	437 875
SUMMA TILLGÅNGAR		787 836	916 889

Koncernens balansräkning

	Not	2024-12-31	2023-12-31
EGET KAPITAL OCH SKULDER			
<i>Eget kapital</i>			
Aktiekapital		33 903	15 750
Övrigt tillskjutet kapital		78 365	21 250
Annat eget kapital inklusive årets resultat		58 860	155 775
Eget kapital hänförligt till moderföretagets aktieägare		171 128	192 775
Minoritetsintresse		1 718	1 153
		172 846	193 928
Avsättningar	20		
Avsättningar för pensioner och liknande förpliktelser		1 347	945
Uppskjuten skatteskuld		8 027	10 961
Övriga avsättningar		6 382	4 008
		15 756	15 914
Långfristiga skulder	21		
Övriga lån		278 311	0
Skulder till kreditinstitut		33 739	126 401
		312 050	126 401
Kortfristiga skulder			
Checkräkningskredit	22	119 388	141 605
Skulder till kreditinstitut		15 898	26 065
Förskott från kunder		6 910	3 395
Leverantörsskulder		64 620	56 836
Övriga skulder	38	39 179	282 569
Fakturerad men ej upparbetad intäkt		247	0
Upplupna kostnader och förutbetalda intäkter	23	40 942	70 176
		287 184	580 646
SUMMA EGET KAPITAL OCH SKULDER		787 836	916 889

2025053004343

Rapport över förändringar i koncernens egna kapital

	Aktiekapital	Övrigt tillskjutet kapital	Annat eget kapital inkl. årets resultat	Minoritets- intresse	Totalt
Ingående balans 2023-01-01	15 750	21 250	144 927	38 265	220 192
Minoritetstillskott /Minoritetstransaktioner	0	0	10 554	-10 554	0
Utdelning till minoritetsägare	0	0	0	-7 117	-7 117
Omräkningsdifferenser	0	0	-830	-838	-1 668
Årets resultat	0	0	1 124	-18 603	-17 479
Utgående balans 2023-12-31	15 750	21 250	155 775	1 153	193 928
Minoritetstillskott / Minoritetstransaktioner	0	0	-15 746	16 924	1 178
Utdelning till minoritetsägare	0	0	0	-1 178	-1 178
Omräkningsdifferenser	0	0	-615	0	-615
Årets resultat	0	0	-80 554	-15 181	-95 735
Kvittningsmission	3 153	57 115	0	0	60 268
Nyemission	15 000	0	0	0	15 000
Utgående balans 2024-12-31	33 903	78 365	58 860	1 718	172 846

Koncernens kassaflödesanalys

	Not	2024-01-01 -2024-12-31	2023-01-01 -2023-12-31
Den löpande verksamheten			
Rörelseresultat		-51 669	10 677
Justering för poster som inte ingår i kassaflödet			
Avskrivningar och nedskrivningar		77 016	153 633
Vinst vid försäljning av dotterföretag		-43 852	-301 380
Förändring övriga avsättningar		-158	-2 524
		-18 663	-139 594
Erhållen ränta		3 950	3 666
Erlagd ränta		-41 703	-53 123
Betald inkomstskatt		-562	-17 457
Kassaflöde från den löpande verksamheten före förändringar av rörelsekapital		-56 978	-206 508
<i>Förändringar i rörelsekapital</i>			
Förändring av varulager		53 845	118 534
Förändring av rörelsefordringar		8 949	177 157
Förändring av rörelseskulder		-61 078	-267 943
Kassaflöde från den löpande verksamheten		-55 262	-178 760
<i>Investeringsverksamheten</i>			
Förändring av finansiella anläggningstillgångar		65 000	-3 046
Förändring av innehav och avyttringar		87 629	226 501
Förvärv av materiella anläggningstillgångar		-6 682	-26 641
Försäljning av materiella anläggningstillgångar		529	437
Förvärv av immateriella anläggningstillgångar		-198	-8 097
Kassaflöde från investeringsverksamheten		146 278	189 154
<i>Finansieringsverksamheten</i>			
Amortering finansiella skulder		-124 584	-39 159
Upptagna långfristiga lån		20 000	0
Nyemission		15 000	0
Utbetald utdelning till minoritetsägare		-1 058	0
Kassaflöde från finansieringsverksamheten		-90 642	-39 159
Årets kassaflöde		374	-28 765
Likvida medel vid årets början		54 360	83 125
Likvida medel vid årets slut	24	54 734	54 360

Moderföretagets resultaträkning

	Not	2024-01-01 -2024-12-31	2023-01-01 -2023-12-31
Nettoomsättning	2	8 329	11 564
		8 329	11 564
Rörelsens kostnader			
Övriga externa kostnader	3,4	-6 602	-8 533
Personalkostnader	5	-6 542	-11 610
Avskrivningar av materiella och immateriella anläggningstillgångar		-1 899	-1 356
Övriga rörelsekostnader		0	0
Rörelseresultat		-6 714	-9 935
Resultat från finansiella poster			
Resultat från andelar i koncernföretag	28	-175 000	125 970
Ränteintäkter och liknande resultatposter	7	17 667	15 366
Räntekostnader och liknande resultatposter	8	-26 738	-27 845
		-184 071	113 491
Resultat efter finansiella poster		-190 785	103 556
Bokslutsdispositioner	37	3 650	8 780
Resultat före skatt		-187 135	112 336
Skatt på årets resultat	9	759	-120
Årets resultat		-186 376	112 216

Moderföretagets balansräkning

	Not	2024-12-31	2023-12-31
TILLGÅNGAR			
Anläggningstillgångar			
<i>Immateriella anläggningstillgångar</i>			
Balanserade utgifter för utvecklingsarbeten och liknande arbeten	10	11 004	12 741
Varumärken och programvaror	11	46	92
		11 050	12 833
<i>Materiella anläggningstillgångar</i>			
Inventarier, verktyg och installationer	15	392	480
		392	480
<i>Finansiella anläggningstillgångar</i>			
Andelar i koncernföretag	29,30	291 257	182 200
Fordringar hos koncernföretag	31	227 983	270 289
Uppskjuten skattefordran	17	994	234
		520 234	452 723
Summa anläggningstillgångar		531 676	466 036
Omsättningstillgångar			
<i>Kortfristiga fordringar</i>			
Fordringar hos koncernföretag		9 925	13 015
Aktuell skattefordran		137	0
Övriga fordringar		451	5 341
Förutbetalda kostnader och upplupna intäkter	19	10 897	2 731
		21 410	21 087
<i>Kassa och bank</i>	24	16 994	17 764
Summa omsättningstillgångar		38 404	38 851
SUMMA TILLGÅNGAR		570 080	504 887

Moderföretagets balansräkning

	Not	2024-12-31	2023-12-31
EGET KAPITAL OCH SKULDER			
Eget kapital	32		
<i>Bundet eget kapital</i>			
Aktiekapital		33 903	15 750
Uppskrivningsfond	33	100 000	0
Fond för utvecklingsutgifter		11 004	12 741
		144 907	28 491
<i>Fritt eget kapital</i>			
Överkursfond		78 365	21 250
Balanserat resultat		231 132	117 179
Årets resultat		-186 376	112 216
		123 121	250 645
Summa eget kapital		268 028	279 136
Avsättningar	20		
Övriga avsättningar		3 840	0
		3 840	0
Långfristiga skulder	21		
Skulder till koncernföretag		13 228	12 779
Övriga skulder		38 311	0
Obligationslån		240 000	0
		291 539	12 779
Kortfristiga skulder			
Skulder till koncernföretag		465	382
Leverantörsskulder		1 835	2 025
Aktuella skatteskulder		0	146
Övriga skulder	38	145	200 320
Upplupna kostnader och förutbetalda intäkter	23	4 228	10 099
		6 673	212 972
SUMMA EGET KAPITAL OCH SKULDER		570 080	504 887

Rapport över förändringar i moderföretagets egna kapital

	<i>Bundet eget kapital</i>		<i>Fritt eget kapital</i>		Årets resultat	Totalt kapital
	Aktie-kapital	Fond för utvecklingsutgifter samt uppskrivning	Överkurs-fond	Balanserat resultat		
Ingående balans 2023-01-01	15 750	11 932	21 250	109 387	8 601	166 920
Omföring resultat föregående år	0	0	0	8 601	-8 601	0
Fond för utvecklingsutgifter	0	809	0	-809		0
Årets resultat	0	0	0	0	112 216	112 216
Utgående balans 2023-12-31	15 750	12 741	21 250	117 178	112 216	279 136
Omföring resultat föregående år	0	0	0	112 216	-112 216	0
Fond för utvecklingsutgifter	0	-1 737	0	1 737		0
Årets resultat	0	0	0	0	-186 376	-186 376
Uppskrivning		100 000	0	0	0	100 000
Kvittningsemission	3 153	0	57 115	0	0	60 268
Nyemission	15 000	0	0	0	0	15 000
Utgående balans 2024-12-31	33 903	111 004	78 365	231 132	-186 376	268 028

Under räkenskapsåret 2024 har 100 MSEK satts av till uppskrivningsfond.
Beloppet avser uppskrivning av andelar i dotterbolaget MIDAG Relocation AB. Dotterbolaget innehar andelar i Pamica Group som uppskattas vara värda mer än det bokförda värdet på dotterbolaget om 101 MSEK.

Moderföretagets kassaflödesanalys

	2024-01-01 -2024-12-31	2023-01-01 -2023-12-31
Den löpande verksamheten		
Rörelseresultat	-6 714	-9 935
Justeringar för poster som inte ingår i kassaflödet		
Avskrivningar och nedskrivningar	1 899	1 356
Förändring övriga avsättningar	3 840	0
	-975	-8 579
Erhållen ränta	7 363	15 366
Erlagd ränta	-18 590	-27 845
Betald inkomstskatt	-283	-275
Kassaflöde från den löpande verksamheten före förändringar av rörelsekapital	-12 485	-21 333
<i>Förändringar i rörelsekapital</i>		
Förändring av rörelsefordringar	-186	1 721
Förändring av rörelseskulder	-6 153	5 961
Kassaflöde från den löpande verksamheten	-18 824	-13 651
<i>Investeringsverksamheten</i>		
Inbetalning vid försäljning av koncernföretag	0	182 000
Lämnade aktieägartillskott	-80 000	-125 000
Årets förändring långfristiga fordringar	0	-25 146
Förvärv av immateriella anläggningstillgångar	-8	-2 019
Förvärv av materiella anläggningstillgångar	-19	-77
Förvärv av koncernföretag	0	0
Tillkommande långfristiga fordringar	-16 527	0
Amortering av långa fordringar	79 608	0
Kassaflöde från investeringsverksamheten	-16 946	29 758
<i>Finansieringsverksamheten</i>		
Nyemission	15 000	0
Förändring långfristiga skulder	20 000	-1 159
Kassaflöde från finansieringsverksamheten	35 000	-1 159
Årets kassaflöde	-770	14 948
Likvida medel vid årets början	17 764	2 816
Likvida medel vid årets slut	16 994	17 764

24

Noter

Not 1 Redovisningsprinciper m.m.

Allmänna redovisningsprinciper

Årsredovisningen och koncernredovisningen har upprättats enligt Årsredovisningslagen (1995:1554) och Bokföringsnämndens allmänna råd

BFNAR 2012:1 Årsredovisning och koncernredovisning (K3). Redovisningsprinciperna är oförändrade jämfört med föregående år.

Redovisningsprinciper - Koncernen

Koncernredovisning

Koncernredovisningen är upprättad enligt förvärvsmetoden. Koncernredovisningen omfattar moderföretaget samt dess dotterföretag. Med dotterföretag avses de företag i vilka moderföretaget, direkt eller indirekt, har ett bestämmande inflytande. I normalfallet avser detta företag där moderföretaget innehar mer än 50 % av rösterna. I koncernredovisningen ingår dotterföretagen från den dagen koncernen erhåller bestämmande inflytande tills den dag det inte längre föreligger. Dotterföretagens redovisningsprinciper överensstämmer med koncernens redovisningsprinciper i övrigt.

I koncernredovisningen faller koncernföretagens bokslutsdispositioner bort och ingår i det redovisade resultatet efter avdrag för uppskjuten skatt. Detta innebär att koncernföretagens obeskattade reserver i koncernens balansräkning fördelas mellan uppskjuten skatteskuld och eget kapital.

Andelar i intresseföretag, joint venture samt ägarintressen i övriga företag

Koncernens innehav av andelar i ett företag som inte är dotterföretag men där koncernen utövar ett betydande men inte bestämmande inflytande klassificeras som innehav av andelar i intresseföretag. Intresseföretag föreligger då koncernen innehar mer än 20 % men mindre än 50 % av rösterna i den juridiska personen. Koncernen redovisar andelar i intresseföretag enligt kapitalandelsmetoden. I de fall koncernen förvärvar ytterligare andelar i intresseföretaget, men det fortsatt är ett intresseföretag till koncernen, omvärderas inte det tidigare innehavet. Då andelar i intresseföretag avyttras, så att betydande inflytande inte längre föreligger, redovisas hela innehavet som avyttrat och eventuell vinst eller förlust redovisas i koncernens resultaträkning. I de fall det ändå finns kvar andelar redovisas de som Övriga värdepappersinnehav.

Med ägarintresse i övriga företag innebär andelar i ett annat företag som är avsett att främja verksamheten i ägarföretaget genom att skapa en varaktig förbindelse med det andra företaget.

Intäktsredovisning

Försäljning av varor

Intäkten redovisas till verkligt värde av vad som erhållits eller kommer att erhållas. Det innebär att intäkten redovisas till nominellt värde (fakturabelopp) om ersättning erhålls i likvida medel direkt vid leveransen. Avdrag görs för lämnade rabatter.

Vid försäljning av varor redovisas normalt inkomsten som intäkt när de väsentliga förmåner och risker som är förknippade med ägandet av varan har överförts till köparen.

Ränta, royalty och utdelning

Ersättning i form av ränta, royalty eller utdelning redovisas som intäkt när det är sannolikt att de ekonomiska fördelar som är förknippade med transaktionen har tillförts koncernen samt när inkomsten kan beräknas på ett tillförlitligt sätt.

Tjänste- och entreprenaduppdrag

Tjänsteuppdrag/Entreprenaduppdrag på löpande räkning intäktsredovisas i takt med att arbetet utförs. Upparbetad, ej fakturerad intäkt tas i balansräkningen upp till det belopp som beräknas bli fakturerat och redovisas i posten "Upparbetad men ej fakturerad intäkt".

Koncernen vinstavräknar, utförda tjänste- och entreprenaduppdrag till fast pris i takt med att arbetet utförs, s.k. succesiv vinstavräkning. Vid beräkningen av upparbetad vinst har färdigställandegraden beräknats som nedlagda utgifter per balansdagen i relation till de totalt beräknade utgifterna för att fullgöra uppdraget. Skillnaden mellan redovisad intäkt och fakturerade dellikvider redovisas i balansräkningen i posten "Upparbetad men ej fakturerad intäkt".

Låneutgifter

Låneutgifter för lånat kapital kostnadsförs i resultaträkningen i den period de uppstår.

Leasingavtal

Finansiell leasing

Tillgångar som leasas genom ett finansiellt leasingavtal redovisas i koncernen som en materiell anläggningstillgång samtidigt som framtida leasingavgifter redovisas som skuld. Vid det första redovisningstillfället redovisas tillgången och skulden till nuvärdet av framtida minimileaseavgifter och eventuellt restvärde. Vid beräkningen av nuvärdet av minimileaseavgifterna används avtalets implicita ränta.

Operationell leasing

Koncernen är leasagare genom så kallade operationella leasingavtal då de ekonomiska risker och fördelar som är förknippade med tillgången inte har övergått till koncernen. Leasingavgifterna, inklusive en eventuell första förhöjd hyra, redovisas som en kostnad linjärt över leasingperioden.

Ersättningar till anställda

Ersättningar till anställda avser alla typer av ersättningar som koncernen lämnar till de anställda. Koncernens ersättningar innefattar bland annat löner, betald semester, betald frånvaro, bonus och ersättningar efter avslutad anställning (pensioner). Redovisning sker i takt med intjänandet. Ersättningar till anställda efter avslutad anställning avser avgiftsbestämda eller förmånsbestämda pensionsplaner. Som avgiftsbestämda planer klassificeras planer där fastställda avgifter betalas och det inte finns förpliktelser, vare sig legala eller informella, att betala något ytterligare, utöver dessa avgifter. Övriga planer klassificeras som förmånsbestämda pensionsplaner. Koncernen har övriga långfristiga ersättningar till anställda.

I koncernen finns såväl avgiftsbestämda som förmånsbestämda pensionsplaner. Utgifter för avgiftsbestämda planer redovisas som en kostnad under den period de anställda utför de tjänster som ligger till grund för förpliktelsen. Koncernens övriga planer klassificeras som förmånsbestämda vilka uteslutande är beroende av värdet på de av koncernen ägda kapitalförsäkringar. Kapitalförsäkringarna redovisas som finansiell anläggningstillgång. I enlighet med förenklingsregeln i BFAR 2012:1 redovisas pensionsförpliktelsen som en avsättning till samma värde som kapitalförsäkringens redovisade värde.

Omräkning av poster i utländsk valuta

Fordringar och skulder i utländsk valuta har värderats till balansdagens kurs. Kursvinster och kursförluster på rörelsefordringar och rörelseskulder redovisas i rörelseresultatet medan kursvinster och kursförluster på finansiella fordringar och skulder redovisas som finansiella poster.

Skatt

Total skatt utgörs av aktuell skatt och uppskjuten skatt. Skatter redovisas i resultaträkningen, utom då underliggande transaktion redovisas direkt mot eget kapital varvid tillhörande skatteeffekt redovisas i eget kapital.

Aktuell skatt

Aktuell skatt avser inkomstskatt för innevarande räkenskapsår samt den del av tidigare räkenskapsårs inkomstskatt som ännu inte redovisats. Aktuell skatt beräknas utifrån per den skattesats som gäller per balansdagen.

Uppskjuten skatt

Uppskjuten skatt är inkomstskatt som avser framtida räkenskapsår till följd av tidigare händelser. Redovisning sker enligt balansräkningsmetoden. Enligt denna redovisas uppskjutna skatteskulder och uppskjutna skattefordringar på temporära skillnader som uppstår mellan bokförda respektive skattemässiga värden för tillgångar och skulder samt för övriga skattemässiga avdrag eller underskott.

Uppskjutna skattefordringar netto redovisas mot uppskjutna skatteskulder endast om de kan betalas med ett nettobelopp. Uppskjuten skatt beräknas utifrån beslutad skattesats på balansdagen. Effekter av förändringar i gällande skattesatser resultatförs i den period förändringen lagstadsats. Uppskjutna skattefordringar reduceras till den del det inte är sannolikt att den underliggande skattefordran kommer att kunna realiseras inom en överskådlig framtid. Uppskjuten skattefordran redovisas som finansiella anläggningstillgång och uppskjuten skatteskuld som avsättning.

Anläggningstillgångar

Materiella och immateriella anläggningstillgångar redovisas till anskaffningsvärde minskat med ackumulerade avskrivningar och eventuella nedskrivningar.

Materiella anläggningstillgångar har delats upp på betydande komponenter när komponenterna har väsentligt olika nyttjandeperioder.

Avskrivningsbart belopp utgörs av anskaffningsvärdet minskat med ett beräknat restvärde om detta är väsentligt. Avskrivning sker linjärt över den förväntade nyttjandeperioden.

Följande avskrivningstider tillämpas:

Immateriella anläggningstillgångar

Balanserade utgifter för forsknings- och utvecklingsarbeten och liknande arbeten	5-8 år
Goodwill	5-10 år

Avskrivningstiden är längre än fem år då bedömningen är att tillgångens värde är mer bestående än så.

Materiella anläggningstillgångar

Byggnader	
Stomme, tak och fasad	15-50 år
Fönster och övrigt	15-30 år
Maskiner och andra tekniska anläggningar	10 år
Inventarier, verktyg och installationer	5-10 år

Internt upparbetade immateriella anläggningstillgångar

Koncernen tillämpar den s.k. "aktiveringsmodellen" avseende internt upparbetade immateriella anläggningstillgångar. Metoden innebär att samtliga utgifter som uppfyller kriterierna i K3 aktiveras som immateriell anläggningstillgång och skrivs av under tillgångens beräknade nyttjandeperiod.

Finansiella instrument

Bolaget redovisar och värderar finansiella instrument till anskaffningsvärde. Kundfordringar och övriga kortfristiga fordringar redovisas till det lägsta av anskaffningsvärde och det belopp varmed de beräknas bli reglerade det vill säga med avdrag för befarade förluster. Leverantörsskulder och övriga kortfristiga skulder redovisas till det belopp varmed de förväntas regleras. Långfristiga fordringar och långfristiga skulder värderas efter första redovisningen till upplupet anskaffningsvärde.

Bolagen i koncernen är utsatta för risker genom förändring av valutor och räntor. I begränsad omfattning använder bolagen sig av terminskontrakt för att säkra valutakurser, samt ränteswapar för att begränsa risker i räntorna.

Varulager

Varulagret har värderats till det lägsta av dess anskaffningsvärde och dess nettoförsäljningsvärde på balansdagen. Med nettoförsäljningsvärdet avses varornas beräknade försäljningspris, minskat med försäljningskostnader. Den valda värderingsmetoden innebär att eventuell inkurans i varulagret har beaktats.

Avsättningar

Avsättningar redovisas när bolaget har en formell eller informell förpliktelse som en följd av tidigare händelser och det är sannolikt att ett utflöde av resurser kommer att krävas för att reglera förpliktelsen. Avsättningar värderas till den bästa uppskattningen av det belopp som krävs för att reglera förpliktelsen. Om effekten av tid när betalning sker är väsentlig nuvärdesberäknas förpliktelsen.

Uppskattningar och bedömningar

Företagsledningen och styrelsen gör bedömningar och antaganden som påverkar redovisade värden samt lämnad information.

Dessa bedömningar baseras på erfarenheter och antaganden som ledningen och styrelsen anser vara rimliga under rådande omständigheter. Faktiska utfall kan sedan skilja sig från dessa bedömningar och andra förutsättningar uppkommer.

Aktier i dotterbolag och goodwill samt immateriella tillgångar har granskats extra, och företagsledningen och styrelsen känner trygghet i de bedömningar som påverkat redovisade värden räkenskapsåret 2024.

Redovisningsprinciper - Moderföretaget

Koncernbidrag

Erhållna och lämnade koncernbidrag redovisas som bokslutsdisposition.

Andelar i koncernföretag

Andelar i koncernföretag redovisas till anskaffningsvärde med avdrag för eventuella nedskrivningar. Utdelningar redovisas som intäkt, även om utdelningen avser ackumulerade vinster innan förvärvstidpunkten. Utdelningen redovisas i normalfallet när behörigt organ fattat beslut om den och den kan beräknas på ett tillförlitligt sätt. Uppskrivning av andelar i koncernföretag redovisas direkt mot eget kapital i bunden uppskrivningsfond.

Andelar i intresseföretag och joint venture

Andelar i intresseföretag och joint venture redovisas till anskaffningsvärde med avdrag för eventuella nedskrivningar. Utdelningar redovisas som intäkt, även om utdelningen avser ackumulerade vinster innan förvärvstidpunkten.

Not 2 Nettoomsättningens fördelning

Nettoomsättningen fördelar sig på verksamhetsgrenar enligt följande:

	Koncernen		Moderföretaget	
	2024	2023	2024	2023
Outdoor Living	114 867	190 193	0	0
Indoor Living	171 727	183 946	0	0
Relocation (2023 januari-juni)	0	274 796	0	0
Industry	280 059	317 276	0	0
Consulting (2023 januari-mars)	0	11 195	0	0
Growth (2024 juni-december)	27 791	0	0	0
Övrigt	0	0	8 329	11 564
	594 444	977 406	8 329	11 564

Relocation ingår januari-juni 2023

Consulting ingår januari-mars 2023

Growth ingår juni-december 2024

Övrigt är endast inom Sverige

Nettoomsättningen fördelar sig på geografiska marknader enligt följande:

	Koncernen	Outdoor Living	Indoor Living	Industry	Growth
	2024	2024	2024	2024	2024
Sverige	413 885	87 987	103 932	195 522	26 444
Övriga Norden	52 709	18 777	16 621	15 965	1 346
Övriga Europa	91 117	7 499	39 377	44 241	0
Övriga Världen	36 733	606	11 797	24 330	0
	594 444	114 869	171 727	280 058	27 790

Not 3 Arvode till revisorer

	Koncernen		Moderföretaget	
	2024	2023	2024	2023
<i>Baker Tilly</i>				
Revisionsuppdraget	1 188	1 621	80	140
Övriga tjänster	34	116	34	41
	1 222	1 737	114	181
<i>Andra revisionsbolag</i>				
Revisionsuppdraget	44	699	0	0
Övriga tjänster	23	45	0	0
	67	744	0	0

Not 4 Leasingavtal och hyror - leasetagare

Operationell leasing och hyror

	Koncernen		Moderföretaget	
	2024	2023	2024	2023
Kostnadsförda operationella leasingavtal och hyror	27 551	64 717	4 925	4 546

Framtida minimileaseavgifter och hyror avseende ej uppsägningsbara operationella leasingavtal:

	2024	2023	2024	2023
Ska betalas inom 1 år	18 986	35 671	605	990
Ska betalas inom 2-5 år	47 071	112 886	1 408	3 054
Ska betalas senare än 5 år	42 198	116 707	0	0
	108 255	265 264	2 013	4 044

Koncernen redovisar enligt K3 finansiella leasingavtal som anläggningstillgång och skuld, och därmed fördelas leasingavgiften i juridisk enhet om till avskrivning respektive ränta i koncernen.

Not 5 Anställda och personalkostnader

Medelantalet anställda

	2024		2023	
	Antal anställda	Varav män	Antal anställda	Varav män
<i>Moderföretaget</i>				
Sverige	4	75%	4	75%
	4		4	
<i>Dotterföretag</i>				
Sverige	235	58%	337	59%
Danmark	0	0%	32	34%
Finland	0	0%	10	25%
Norge	0	0%	16	65%
Övriga världen	57	68%	63	61%
	292		458	
Koncernen totalt	296	60%	462	55%

Löner och andra ersättningar	2024		2023	
	Löner och andra ersättningar	Sociala kostnader (varav pensionskostnader)	Löner och andra ersättningar	Sociala kostnader (varav pensionskostnader)
Moderföretaget	4 506	2 618 (1 203)	6 616	3 619 (1 540)
Dotterföretag	123 115	52 734 (12 591)	220 117	86 526 (17 344)
Koncernen totalt	127 621	55 352	226 733	90 145

Av Koncernens pensionskostnader avser 3 091 tkr (5 999 tkr) gruppen styrelse och VD.

Löner och andra ersättningar fördelat mellan styrelseledamöter och VD resp. övriga anställda:

	2024		2023	
	Styrelse och VD (varav tantiem o.d.)	Övriga anställda	Styrelse och VD (varav tantiem o.d.)	Övriga anställda
Moderföretaget	1 765 (0)	2 732	2 595 (0)	4 021
Dotterföretag	15 334 (0)	107 781	23 447 (0)	180 670
Koncernen totalt	17 099	110 513	26 042	184 691

Vissa bolag inom koncernen har ett syntetiskt optionsprogram till medarbetare med ledande befattningar inom det bolaget.

Nä bolaget erhåller optionspremier redovisas de som en övrig finansiell intäkt.

Programmets löptid är satt till 4 år och uppkomna kostnader under löptiden skuldförs i takt med optionens eventuella värdeökning.

Avseende sedan tidigare år införda optionsprogram har per balansdagen nu skuldförts 1 250 tkr (2 740 tkr).

Av dessa avser 1 250 tkr (2 261 tkr) styrelse och VD. Lönekostnaderna 2024 har påverkats positivt med 1 490 tkr och 2023 negativt med 616 tkr.

Könsfördelning bland ledande befattningshavare

	Koncernen		Moderföretaget	
	2024-12-31	2023-12-31	2024-12-31	2023-12-31
Andel kvinnor i styrelsen	38%	21%	14%	14%
Andel män i styrelsen	62%	79%	86%	86%
Andel kvinnor bland övriga ledande befattningshavare	29%	25%	25%	25%
Andel män bland övriga ledande befattningshavare	71%	75%	75%	75%

Uppgifterna avser förhållandet på balansdagen.

Avtal om avgångsvederlag

Avtal om avgångsvederlag i moderbolaget vid uppsägning från bolagets sida finns där vederlaget uppgår till 9 månadslöner.

I dotterbolagen finns motsvarande avtal med respektive VD, där vederlagen uppgår till 3-12 månadslöner.

Under räkenskapsåret 2024 har inga avgångsvederlag betalats ut.

Not 6 Resultat från övriga värdepapper och fordringar som är anläggningstillgångar

	Koncernen		Moderföretaget	
	2024	2023	2024	2023
Nedskrivning av långfristiga fordringar	-2 342	0	0	0
	-2 342	0	0	0

Not 7 Övriga ränteintäkter och liknande resultatposter

	Koncernen		Moderföretaget	
	2024	2023	2024	2023
Kursdifferenser	8	0	0	0
Övriga ränteintäkter	3 844	3 496	193	542
Övriga finansiella intäkter	98	170	0	0
Ränteintäkter från koncernföretag	0	0	17 474	14 824
	3 950	3 666	17 667	15 366

Not 8 Räntekostnader och liknande resultatposter

	Koncernen		Moderföretaget	
	2024	2023	2024	2023
Kursdifferenser	-345	-1 449	0	0
Övriga räntekostnader	-38 905	-47 893	-23 261	-22 930
Räntekostnader till koncernföretag	0	0	-645	-1 487
Övriga finansiella kostnader	-5 453	-3 781	-2 832	-3 428
	-44 703	-53 123	-26 738	-27 845

Not 9 Skatt på årets resultat

	Koncernen		Moderföretaget	
	2024	2023	2024	2023
Aktuell skatt	-603	-2 345	0	0
Withholding Tax	58	-163	0	0
Förändring av uppskjuten skatt	-425	23 809	758	-120
Summa redovisad skatt	-970	21 301	758	-120
Genomsnittlig effektiv skattesats	1,0%	-54,9%	-0,4%	-0,1%

Avstämning av effektiv skattesats

Redovisat resultat före skatt	-94 764	-38 780	-187 135	112 336
Skatt på redovisat resultat enligt gällande skattesats 20,6 % (20,6 %):	-19 521	-7 989	-38 550	23 141
Skatteeffekt av:				
Withholding tax	58	163	0	0
Övriga ej avdragsgilla kostnader	12 154	32 329	36 050	26 597
Ej avdragsgillt räntenetto	8 993	9 307	1 729	2 550
Förändring underskottsavdrag	7 834	3 358	0	0
Skattemässiga avskrivningar på byggnader	70	70	0	0
Ej skattepliktiga intäkter	-8 006	-62 084	0	-52 524
Övrigt	329	-234	13	355
Skatteeffekt avyttrade bolag	-941	3 779	0	0
Redovisad skatt	970	-21 301	-758	120

Upplysningar om uppskjuten skattefordran och skatteskuld

Vad avser förändringen av uppskjuten skatteskuld, se not 20 Avsättningar

Under året har underskottsavdrag bokats upp som uppskjuten skattefordran. Detta pga att bolagen som berörs förväntas gå med vinst kommande år. Se not 17 uppskjuten skattefordran.

Not 10 Balanserade utgifter för forsknings- och utvecklingsarbeten och liknande arbeten

	Koncernen		Moderföretaget	
	2024-12-31	2023-12-31	2024-12-31	2023-12-31
Ingående anskaffningsvärden	35 725	44 832	13 951	11 932
Årets anskaffningar	8	7 978	8	2 019
Förvärvade/avyttrade anskaffningsvärden	1 107	-16 829	0	0
Försäljningar/utrangeringar	-1 096	-256	0	0
Omklassificeringar	-1 158	0	0	0
Utgående ackumulerade anskaffningsvärden	34 586	35 725	13 959	13 951
Ingående avskrivningar	-9 395	-12 022	-1 210	0
Försäljningar/utrangeringar	20	124	0	0
Förvärvade/avyttrade avskrivningar	-343	6 058	0	0
Årets avskrivningar	-4 568	-3 555	-1 745	-1 210
Utgående ackumulerade avskrivningar	-14 286	-9 395	-2 955	-1 210
Utgående redovisat värde	20 300	26 330	11 004	12 741

Not 11 Varumärken och programvaror

	Koncernen		Moderföretaget	
	2024-12-31	2023-12-31	2024-12-31	2023-12-31
Ingående anskaffningsvärden	1 461	4 342	230	230
Årets anskaffningar	189	119	0	0
Förvärvade/avyttrade anskaffningsvärden	0	-3 000	0	0
Utgående ackumulerade anskaffningsvärden	1 650	1 461	230	230
Ingående avskrivningar	-387	-1 529	-138	-92
Förvärvade/avyttrade avskrivningar		1 700	0	0
Årets avskrivningar	-311	-558	-46	-46
Utgående ackumulerade avskrivningar	-698	-387	-184	-138
Utgående redovisat värde	952	1 074	46	92

Not 12 Goodwill

	Koncernen		Moderföretaget	
	2024-12-31	2023-12-31	2024-12-31	2023-12-31
Ingående anskaffningsvärden	341 521	481 571	0	0
Årets anskaffningar	3 471	0	0	0
Genom förvärv övertagna goodwillvärden	62 870			
Försäljningar/utrangeringar	-68 147	-140 150	0	0
Omräkningsdifferens och förvärvade värden	0	100	0	0
Utgående ackumulerade anskaffningsvärden	339 715	341 521	0	0
Ingående avskrivningar	-80 316	-120 143	0	0
Försäljningar/utrangeringar	18 896	74 193	0	0
Genom förvärv övertagna ingående avskrivningar	-11 354			
Omräkningsdifferens och förvärvade värden	9	160	0	0
Årets avskrivningar	-26 286	-34 526	0	0
Utgående ackumulerade avskrivningar	-99 051	-80 316	0	0
Ingående nedskrivningar	-80 000	0	0	0
Försäljningar/utrangeringar	31 000	0	0	0
Årets nedskrivningar	-31 000	-80 000	0	0
Utgående ackumulerade nedskrivningar	-80 000	-80 000	0	0
Utgående redovisat värde	160 664	181 205	0	0

Not 13 Byggnader och mark

	Koncernen		Moderföretaget	
	2024-12-31	2023-12-31	2024-12-31	2023-12-31
Ingående anskaffningsvärden	71 072	70 982		
Genom förvärv övertagna anskaffningsvärden	33 266	0	0	0
Årets anskaffningar	13 507	90	0	0
Försäljningar/utrangeringar	-70 982	0	0	0
Utgående ackumulerade anskaffningsvärden	46 863	71 072	0	0
Ingående avskrivningar	-14 244	-11 281		
Genom förvärv övertagna ingående avskrivningar	-1 404	0	0	0
Försäljningar/utrangeringar	16 371	0	0	0
Årets avskrivningar	-3 063	-2 963	0	0
Utgående ackumulerade avskrivningar	-2 340	-14 244	0	0
Ingående nedskrivningar	-11 751	0	0	0
Återförda nedskrivningar	11 751	0	0	0
Årets nedskrivningar	0	-11 751	0	0
Utgående ackumulerade nedskrivningar	0	-11 751	0	0
Utgående redovisat värde	44 523	45 077	0	0

Årets anskaffning 2024 avser övervärde på byggnader och mark i förvärvade dotterbolag.

Not 14 Maskiner och andra tekniska anläggningar

	Koncernen		Moderföretaget	
	2024-12-31	2023-12-31	2024-12-31	2023-12-31
Ingående anskaffningsvärden	186 949	163 289	0	0
Genom förvärv övertagna Ingående anskaffningsvärden	0	0	0	0
Årets anskaffningar	1 128	24 329	0	0
Försäljningar/utrangeringar	-76 352	-669	0	0
Utgående ackumulerade anskaffningsvärden	111 725	186 949	0	0
Ingående avskrivningar	-146 539	-139 806	0	0
Genom förvärv övertagna Ingående avskrivningar	0	0	0	0
Försäljningar/utrangeringar	73 377	691	0	0
Omklassificeringar	0	0	0	0
Årets avskrivningar	-8 113	-7 424	0	0
Utgående ackumulerade avskrivningar	-81 275	-146 539	0	0
Utgående redovisat värde	30 450	40 410	0	0
I ovanstående redovisat värde ingår leasade tillgångar med	17 448	21 370	0	0

Not 15 Inventarier, verktyg och installationer

	Koncernen		Moderföretaget	
	2024-12-31	2023-12-31	2024-12-31	2023-12-31
Ingående anskaffningsvärden	72 064	98 073	907	830
Genom förvärv övertagna Ingående anskaffningsvärden	3 992	0	0	0
Årets anskaffningar	5 554	2 591	19	77
Försäljningar/utrangeringar	-24 496	-28 600	0	0
Omklassificeringar	1 158	0	0	0
Utgående ackumulerade anskaffningsvärden	58 272	72 064	926	907
Ingående avskrivningar	-63 086	-81 134	-427	-327
Genom förvärv övertagna Ingående avskrivningar	-583	0	0	0
Försäljningar/utrangeringar	24 259	21 920	0	0
Årets avskrivningar	-3 209	-3 872	-107	-100
Utgående ackumulerade avskrivningar	-42 619	-63 086	-534	-427
Utgående redovisat värde	15 653	8 978	392	480

Not 16 Andra långfristiga värdepappersinnehav

	Koncernen		Moderföretaget	
	2024-12-31	2023-12-31	2024-12-31	2023-12-31
Ingående anskaffningsvärden	150 191	716	0	0
Årets anskaffningar	20 000	149 500	0	0
Försäljningar/utrangeringar	-45 037	-25	0	0
Omklassificering	0	0	0	0
Genom förvärv övertagna Ingående anskaffningsvärden	25	0	0	0
Utgående ackumulerade anskaffningsvärden	125 179	150 191	0	0
Ingående nedskrivningar	-56	-56	0	0
Genom förvärv övertagna Ingående nedskrivningar	0	0	0	0
Årets nedskrivningar	-5	0	0	0
Utgående ackumulerade nedskrivningar	-61	-56	0	0
Utgående redovisat värde	125 118	150 135	0	0

Not 17 Uppskjuten skattefordran

	Koncernen		Moderföretaget	
	2024-12-31	2023-12-31	2024-12-31	2023-12-31
Ingående saldo	19 174	4 174	234	327
Tillkommande skattefordringar	1 838	16 116	760	0
Återförda skattefordringar	-7 704	-93	0	-93
Förändring i koncernens struktur	0	-1 023	0	0
	13 308	19 174	994	234

Specifikation uppskjutna skattefordringar

	Koncernen		Moderföretaget	
	2024-12-31	2023-12-31	2024-12-31	2023-12-31
<i>Uppskjutna skattefordringar</i>				
Outnyttjade underskottsavdrag	13 308	19 174	994	234
	13 308	19 174	994	234

Not 18 Andra långfristiga fordringar

	Koncernen		Moderföretaget	
	2024-12-31	2023-12-31	2024-12-31	2023-12-31
Ingående saldo	6 631	3 560	0	0
Tillkommande fordringar	381	439	0	0
Förändring i koncernens struktur	-5 069	5 069	0	0
Amorteringar, avgående fordringar	-571	-2 323	0	0
Valutaeffekter	0	-114	0	0
	1 372	6 631	0	0

Not 19 Förutbetalda kostnader och upplupna intäkter

	Koncernen		Moderföretaget	
	2024-12-31	2023-12-31	2024-12-31	2023-12-31
Förutbetalda hyreskostnader	4 712	7 908	397	973
Förutbetalda leasingavgifter	1 178	1 079	0	0
Förutbetalda försäkringspremier	1 021	1 037	223	188
Övriga förutbetalda kostnader	15 929	12 333	10 277	1 570
	22 840	22 357	10 897	2 731

Not 20 Avsättningar

	Koncernen		Moderföretaget	
	2024-12-31	2023-12-31	2024-12-31	2023-12-31
<i>Pensioner och liknande förpliktelser</i>				
Belopp vid årets ingång	945	2 214	0	0
Årets avsättningar	402	384	0	0
Under året ianspråktaga belopp	0	0	0	0
Förändring i koncernens struktur	0	-1 653	0	0
	1 347	945	0	0
<i>Uppskjuten skatteskuld</i>				
Belopp vid årets ingång	10 961	15 182	0	0
Årets förändring	-2 934	-4 221	0	0
	8 027	10 961	0	0

Posten uppskjuten skatteskuld avser till största delen skatt i periodiseringsfond och överavskrivning av maskiner.

Övriga avsättningar

Belopp vid årets ingång	4 008	1 042	0	0
Årets avsättningar	3 857	3 000	3 840	0
Under året ianspråktaga belopp	-1 483	-34	0	0
	6 382	4 008	3 840	0

Övriga avsättningar består av kostnader som tagits beslut om, men som är osäkra i tid.

Not 21 Långfristiga skulder

	Koncernen		Moderföretaget	
	2024-12-31	2023-12-31	2024-12-31	2023-12-31
Förfaller mellan 1 och 5 år efter balansdagen				
Skulder till kreditinstitut, lån	7 252	84 090	0	0
Skulder till kreditinstitut, finansiell leasing	13 527	17 448	0	0
Skulder till koncernföretag*	0	0	13 228	12 779
Obligationslån	240 000	0	240 000	0
Övriga skulder	38 311	0	38 311	0
	299 090	101 538	291 539	12 779

*För skulder till koncernföretag saknas amorteringsplan.

Förfaller senare än 5 år efter balansdagen

Skulder till kreditinstitut, lån	12 960	24 863	0	0
Skulder till kreditinstitut, finansiell leasing	0	0	0	0
Övriga skulder	0	0	0	0
	12 960	24 863	0	0

Not 22 Checkräkningskredit

	Koncernen		Moderföretaget	
	2024-12-31	2023-12-31	2024-12-31	2023-12-31
Beviljad kredit	141 023	184 484	0	0
Utnyttjad kredit	-119 388	-141 605	0	0

Not 23 Upplupna kostnader och förutbetalda intäkter

	Koncernen		Moderföretaget	
	2024-12-31	2023-12-31	2024-12-31	2023-12-31
Upplupna löner och semesterlöner	15 939	21 834	570	1 927
Upplupna sociala avgifter	5 635	6 526	293	823
Upplupna räntekostnader	874	6 047	0	1 186
Förutbetalda hyresintäkter	378	1 123	0	0
Övriga upplupna kostnader	18 116	34 646	3 365	6 163
	40 942	70 176	4 228	10 099

Not 24 Kassa och bank

	Koncernen		Moderföretaget	
	2024-12-31	2023-12-31	2024-12-31	2023-12-31
Bankmedel	54 734	54 360	16 994	17 764
	54 734	54 360	16 994	17 764

Not 25 Upplysningar om finansiella instrument

I koncernen ingående företag använder finansiella derivat såsom exempelvis valutaterminer enligt deras egna policies.

Not 26 Rörelseförvärv och avyttrade verksamheter

Under året har MIDAQ AB förvärvat MIDAQ Growth AB. Underkoncernen innehåller delvis konsultbolag och delvis fastighetsbolag.

Av dotterföretag:

I affärsområdet Industry har Stemo AB med dess dotterföretag Stemo GmbH avyttrats.

Tre mindre fastighetsbolag har avyttrats. Ett i affärsområdet Outdoor och två i affärsområdet Indoor.

Not 27 Inköp och försäljning mellan koncernföretag

	Moderföretaget	
	2024	2023
Andel av årets totala inköp som skett från andra företag inom koncernen	4%	4%
Andel av årets totala försäljning som skett till andra företag inom koncernen	99%	90%

Not 28 Resultat från andelar i koncernföretag

	Moderföretaget	
	2024	2023
Anteciperade utdelningar	0	225 000
Resultat vid avyttringar	0	29 970
Nedskrivningar	-175 000	-129 000
	-175 000	125 970

Not 29 Andelar i koncernföretag

	Moderföretaget	
	2024-12-31	2023-12-31
Ingående anskaffningsvärden	182 200	51 230
Anskaffningar	9 057	0
Avyttringar	0	-30
Aktieägartillskott	175 000	131 000
Uppskrivningar	100 000	0
Nedskrivning	-175 000	0
Utgående ackumulerade anskaffningsvärden	291 257	182 200
Utgående redovisat värde	291 257	182 200

Not 30 Specifikation av andelar i koncernföretag

Namn	Kapital- andel	Rösträtts- andel	Antal andelar	Bokfört värde
MIDAG Outdoor Living AB	100%	100%	50 000	125 050
MIDAG Indoor Living AB	100%	100%	50 000	40 050
MIDAG Growth AB	100%	100%	5 000 000	9 057
MIDAG Finance AB	100%	100%	50 000	50
MIDAG Relocation AB	100%	100%	50 000	101 050
MIDAG Industry AB	100%	100%	50 000	16 000
				291 257

	Org.nr.	Säte
MIDAG Outdoor Living AB	559124-8397	Jönköping
MIDAG Indoor Living AB	559211-7872	Jönköping
MIDAG Growth AB	559211-7674	Jönköping
MIDAG Finance AB	559105-2187	Jönköping
MIDAG Relocation AB	559151-4772	Jönköping
MIDAG Industry AB	559298-5039	Jönköping

Not 31 Fordringar hos koncernföretag

	Moderföretaget	
	2024-12-31	2023-12-31
Ingående anskaffningsvärden	270 289	298 389
Tillkommande fordringar	181 286	112 900
Förändring i koncernens struktur	5 069	-5 069
Amorteringar, avgående fordringar	-53 661	-6 931
Omklassificering till aktieägartillskott	-175 000	0
Årets nedskrivningar	0	-129 000
Utgående redovisat värde	227 983	270 289

Not 32 Antal aktier

	2024-12-31	2023-12-31	2024-12-31	2023-12-31
	Kvotvärde	Kvotvärde	Antal	Antal
A-aktier	1,05	1,05	3 228 862	1 500 000
B-aktier	1,05	1,05	29 059 765	13 500 000
			32 288 627	15 000 000

Not 33 Uppskrivningsfond

	Moderföretaget	
	2024-12-31	2023-12-31
Ingående saldo	0	0
Årets uppskrivning	100 000	0
	100 000	0

Uppskrivning har gjorts av andelar i koncernföretag i MIDAQ Relocation AB från ett värde om 1 MSEK till 101 MSEK. Dotterbolaget innehar andelar i Pamica Group som uppskattas vara värda mer än det bokförda värdet på dotterbolaget om 101 MSEK.

Not 34 Ställda säkerheter

	Koncernen		Moderföretaget	
	2024-12-31	2023-12-31	2024-12-31	2023-12-31
Säkerheter ställda för egna skulder till kreditinstitut:				
Företagsinteckningar	282 300	273 850	0	0
Fastighetsinteckningar	19 200	39 450	0	0
Andelar i koncernföretag	105 502	206 102	251 607	125 050
Revers vid avyttring dotterbolag	0	45 000	0	0
Ställd pant Kapitalförsäkring	1 315	545	0	0
	408 317	564 947	251 607	125 050

Not 35 Exceptionella kostnader

Under året har koncernen haft omstrukturingskostnader uppgående till 16,1 MSEK (48,7 MSEK), vilka framförallt härrör till Outdoor och Indoor. Resultatet 2024 belastas även av nedskrivning av goodwillvärden om 31 MSEK.

Not 36 Resultat vid försäljning av dotterföretag / exceptionella intäkter

Under 2024 har samtliga aktier i Stemo AB avyttrats vilket genererade en reavinst om 31,6 MSEK. Utöver detta har tre mindre fastighetsbolag avyttrats, med en total reavinst om 12,2 MSEK.

Not 37 Bokslutsdispositioner

	Moderföretaget	
	2024-12-31	2023-12-31
Erhållna koncernbidrag	3 650	11 280
Lämnade koncernbidrag	0	-2 500
	3 650	8 780

Not 38 Övriga skulder

Vid utgången av räkenskapsåret 2024 klassificeras moderbolagets obligationlån som långfristigt då det har förlängts och förfaller till betalning i juni 2028.

Not 39 Eventualförpliktelser

	Koncernen		Moderföretaget	
	2024-12-31	2023-12-31	2024-12-31	2023-12-31
Borgensförbindelser till förmån för koncernföretag	0	0	190 659	294 071
Övriga borgensförbindelser	0	0	12 396	15 495
	0	0	203 055	309 566

Övriga borgensförbindelser avser borgensåttagande för fullgörande av hyresavtal inom koncernen.

Not 40 Väsentliga händelser efter balansdagens slut

Efter räkenskapsårets utgång har MIDAQ tagit beslut om att från och med den 1 januari 2025 omorganisera koncernen. Förändringen innebär att fyra operativa affärsområden blir tre, d.v.s. Outdoor och Indoor blir Handel, Industry blir Industri och Growth blir Nischbolag. Förändringen innebär också att koncernens affärsområdesledning försvinner. Omorganisationen syftar till att effektivisera koncernen samt tydliggöra respektive affärsområdes innehåll och erbjudande till marknaden.

Not 41 Disposition av till förfogande stående vinstmedel

	2024-12-31	2023-12-31
Förslag till resultatdisposition (kr)		
Styrelsen föreslår att till förfogande stående medel		
Balanserat resultat	309 496 865	138 428 819
Årets resultat	-186 376 278	112 215 811
	123 120 587	250 644 630
disponeras så att		
i ny räkning överföres	123 120 587	250 644 630
	123 120 587	250 644 630

Not 42 Nyckeltalsdefinitioner

Justerat eget kapital

Eget kapital med tillägg för obeskattade reserver som reducerats med uppskjuten skatt.

Soliditet

Justerat eget kapital i procent av balansomslutning

Jönköping den dag som framgår av vår elektroniska underskrift

Lars-Åke Bylander
Ordförande

Michaela Andersson

Hans-Göran Frick

Håkan Sundberg

Hans Fredén

Kent Tjäderborn

Stefan Engdahl
Verkställande direktör

Vår revisionsberättelse har lämnats den dag som framgår av min elektroniska underskrift
Baker Tilly Guide AB

Stefan Freij
Auktoriserad Revisor

SIGNATURES**ALLEKIRJOITUKSET****UNDERSKRIFTER****SIGNATURER****UNDERSKRIFTER**

This documents contains 29 pages before this page
Dokumentet inneholder 29 sider før denne siden

Tämä asiakirja sisältää 29 sivua ennen tätä sivua
Dette dokument indeholder 29 sider før denne side

Detta dokument innehåller 29 sidor före denna sida

2025053004366

Stefan Rolf Engdahl

Company - Yritys - Företag - Selskap - Virksomhed: MIDAQ AB

106c68fb-a9b3-4dc7-850f-949d8e5de9f5 - 2025-04-07 16:36:13 UTC +03:00

BankID / Freja eID - 27326b58-dafe-4d37-830e-b9e03fcc7f70 - SE

Authority to sign - Asemavaltuutus - Ställningsfullmakt - Autoritet til å signere - Myndighed til at underskrive

PÅR HÅKAN SUNDBERG

b60986f3-a134-4f0d-8e74-d13c1c0fc9c3 - 2025-04-07 16:39:12 UTC +03:00

BankID / Freja eID - ab0f8548-8c44-46d1-9cf9-99e52d944b97 - SE

Hans-Göran Evert Frick

f4b34e0c-1efe-4cc4-8b14-c2d6b4e9e407 - 2025-04-07 16:41:32 UTC +03:00

BankID / Freja eID - d8c23b1b-a062-49f5-aca8-55021be89ff2 - SE

HANS INGVAR FREDÉN

7fe4328c-3c80-4753-8010-ea139274875b - 2025-04-07 16:44:53 UTC +03:00

BankID / Freja eID - 5415e941-43f2-45bd-940c-be76ecd9709c - SE

MICHAELA ANDERSSON

d88d9f27-7a6f-48c1-88ad-fd49c7df2339 - 2025-04-07 16:46:43 UTC +03:00

BankID / Freja eID - 2a748a3c-e550-47e8-9e2f-d51078c46bfa - SE

KENT KARL BERNHARD TJÄDERBORN

8feeb18e-31e8-4800-93f6-5123291e78c6 - 2025-04-07 16:48:29 UTC +03:00

BankID / Freja eID - 2f1d5c7e-6039-46bc-9d0c-953fd07b3f19 - SE

Lars Åke Bertil Bylander

de6e2533-08a5-4dfa-862d-a7966189580b - 2025-04-07 16:50:14 UTC +03:00

BankID / Freja eID - 0db8d6a6-8a5a-4843-9e0b-643bf0b2c8e2 - SE

authority to sign

representative

custodial

asemavaltuutus

nimenkirjoitusoikeus

huoltaja/edunvalvoja

ställningsfullmakt

firmateckningsrätt

förvaltare

autoritet til å signere

representant

foresatte/verge

myndighed til at underskrive

repræsentant

frihedsberøvende

SIGNATURES**ALLEKIRJOITUKSET****UNDERSKRIFTER****SIGNATURER****UNDERSKRIFTER**

This documents contains 30 pages before this page
 Dokumentet inneholder 30 sider før denne siden

Tämä asiakirja sisältää 30 sivua ennen tätä sivua
 Dette dokument indeholder 30 sider før denne side

Detta dokument innehåller 30 sidor före denna sida

2025053004367

Stefan Valdemar Freij

Company - Yritys - Företag - Selskap - Virksomhed: Baker Tilly Guide AB

9bdec709-341b-43da-8841-db1147bdb5b5 - 2025-04-08 10:32:52 UTC +03:00

BankID / Freja eID - 1e48b62f-dd29-48ff-9920-46e86250f7e6 - SE

Authority to sign - Asemavaltuutus - Ställningsfullmakt - Autoritet til å signere - Myndighed til at underskrive

authority to sign
 representative
 custodial

asemavaltuutus
 nimenkirjoitusoikeus
 huoltaja/edunvalvoja

ställningsfullmakt
 firmateckningsrätt
 förvaltare

autoritet til å signere
 representant
 foresatte/verge

myndighed til at underskrive
 repræsentant
 frihedsberøvende

REVISIONSBERÄTTELSE

Till bolagsstämman i MIDAQ AB (publ)
Org.nr. 559119-2363

Rapport om årsredovisningen och koncernredovisningen Uttalanden

Vi har utfört en revision av årsredovisningen och koncernredovisningen för MIDAQ AB (publ) för år 2024. Enligt vår uppfattning har årsredovisningen och koncernredovisningen upprättats i enlighet med årsredovisningslagen och ger en i alla väsentliga avseenden rättvisande bild av moderbolagets och koncernens finansiella ställning per den 31 december 2024 och av dessas finansiella resultat och kassaflöde för året enligt årsredovisningslagen. Förvaltningsberättelsen är förenlig med årsredovisningens och koncernredovisningens övriga delar. Vi tillstyrker därför att bolagsstämman fastställer resultaträkningen och balansräkningen för moderbolaget och för koncernen.

Grund för uttalanden

Vi har utfört revisionen enligt International Standards on Auditing (ISA) och god revisionssed i Sverige. Vårt ansvar enligt dessa standarder beskrivs närmare i avsnittet "Revisorns ansvar". Vi är oberoende i förhållande till moderbolaget och koncernen enligt god revisorssed i Sverige och har i övrigt fullgjort vårt yrkesetiska ansvar enligt dessa krav.

Vi anser att de revisionsbevis vi har inhämtat är tillräckliga och ändamålsenliga som grund för våra uttalanden.

Styrelsens och verkställande direktörens ansvar

Det är styrelsen och verkställande direktören som har ansvaret för att årsredovisningen och koncernredovisningen upprättas och att de ger en rättvisande bild enligt årsredovisningslagen. Styrelsen och verkställande direktören ansvarar även för den interna kontroll som de bedömer är nödvändig för att upprätta en årsredovisning och koncernredovisning som inte innehåller några väsentliga felaktigheter, vare sig dessa beror på oegentligheter eller misstag. Vid upprättandet av årsredovisningen och koncernredovisningen ansvarar styrelsen och verkställande direktören för bedömningen av bolagets och koncernens förmåga att fortsätta verksamheten. De upplyser, när så är tillämpligt, om förhållanden som kan påverka förmågan att fortsätta verksamheten och att använda antagandet om fortsatt drift. Antagandet om fortsatt drift tillämpas dock inte om styrelsen och verkställande direktören avser att likvidera bolaget, upphöra med verksamheten eller inte har något realistiskt alternativ till att göra något av detta.

Revisorns ansvar

Våra mål är att uppnå en rimlig grad av säkerhet om huruvida årsredovisningen och koncernredovisningen som helhet inte innehåller några väsentliga felaktigheter, vare sig dessa beror på oegentligheter eller misstag, och att lämna en revisionsberättelse som innehåller våra uttalanden. Rimlig säkerhet är en hög grad av säkerhet, men är ingen garanti för att en revision som utförs enligt ISA och god revisionssed i Sverige alltid kommer att upptäcka en väsentlig felaktighet om en sådan finns. Felaktigheter kan uppstå på grund av oegentligheter eller misstag och anses vara väsentliga om de enskilt eller tillsammans rimligen kan förväntas påverka de ekonomiska beslut som användare fattar med grund i årsredovisningen och koncernredovisningen.

Som del av en revision enligt ISA använder vi professionellt omdöme och har en professionellt skeptisk inställning under hela revisionen. Dessutom:

- identifierar och bedömer vi riskerna för väsentliga felaktigheter i årsredovisningen och koncernredovisningen, vare sig dessa beror på oegentligheter eller misstag, utformar och utför granskningsåtgärder bland annat utifrån dessa risker och inhämtar revisionsbevis som är tillräckliga och ändamålsenliga för att utgöra en grund för våra uttalanden. Risker för att inte upptäcka en väsentlig felaktighet till följd av oegentligheter är högre än för en väsentlig felaktighet som beror på misstag, eftersom oegentligheter kan innefatta agerande i maskopi, förfalskning, avsiktliga utelämnanden, felaktig information eller åsidosättande av intern kontroll.
 - skaffar vi oss en förståelse av den del av bolagets interna kontroll som har betydelse för vår revision för att utforma granskningsåtgärder som är lämpliga med hänsyn till omständigheterna, men inte för att uttala oss om effektiviteten i den interna kontrollen.
 - utvärderar vi lämpligheten i de redovisningsprinciper som används och rimligheten i styrelsens och verkställande direktörens uppskattningar i redovisningen och tillhörande upplysningar.
 - drar vi en slutsats om lämpligheten i att styrelsen och verkställande direktören använder antagandet om fortsatt drift vid upprättandet av årsredovisningen och koncernredovisningen. Vi drar också en slutsats, med grund i de inhämtade revisionsbevisen, om huruvida det finns någon väsentlig osäkerhetsfaktor som avser sådana händelser eller förhållanden som kan leda till betydande tvivel om bolagets och koncernens förmåga att fortsätta verksamheten. Om vi drar slutsatsen att det finns en väsentlig osäkerhetsfaktor, måste vi i revisionsberättelsen fästa uppmärksamheten på upplysningarna i årsredovisningen och koncernredovisningen om den väsentliga osäkerhetsfaktorn eller, om sådana upplysningar är otillräckliga, modifiera uttalandet om årsredovisningen och koncernredovisningen. Våra slutsatser baseras på de revisionsbevis som inhämtas fram till datumet för revisionsberättelsen. Dock kan framtida händelser eller förhållanden göra att ett bolag och en koncern inte längre kan fortsätta verksamheten.
 - utvärderar vi den övergripande presentationen, strukturen och innehållet i årsredovisningen och koncernredovisningen, däribland upplysningarna, och om årsredovisningen och koncernredovisningen återger de underliggande transaktionerna och händelserna på ett sätt som ger en rättvisande bild.
 - planerar och utför vi koncernrevisionen för att inhämta tillräckliga och ändamålsenliga revisionsbevis avseende den finansiella informationen i företag eller affärsenheter inom koncernen som grund för att göra ett uttalande avseende koncernredovisningen. Vi ansvarar för styrning, övervakning och genomgång av det revisionsarbete som utförts för koncernrevisionens syfte. Vi är ensamt ansvariga för våra uttalanden.
- Vi måste informera styrelsen om bland annat revisionens planerade omfattning och inriktning samt tidpunkten för den. Vi måste också informera om betydelsefulla iakttagelser under revisionen, däribland de eventuella betydande brister i den interna kontrollen som vi identifierat.

Rapport om andra krav enligt lagar och andra författningar Uttalanden

Utöver vår revision av årsredovisningen och koncernredovisningen har vi även utfört en revision av styrelsens och verkställande direktörens förvaltning för MIDAQ AB (publ) för år 2024 samt av förslaget till dispositioner beträffande bolagets vinst eller förlust. Vi tillstyrker att bolagsstämman disponerar vinsten enligt förslaget i förvaltningsberättelsen och beviljar styrelsens ledamöter och verkställande direktören ansvarsfrihet för räkenskapsåret.

Grund för uttalanden

Vi har utfört revisionen enligt god revisionssed i Sverige. Vårt ansvar enligt denna beskrivs närmare i avsnittet "Revisorns ansvar". Vi är oberoende i förhållande till moderbolaget och koncernen enligt god revisorssed i Sverige och har i övrigt fullgjort vårt yrkesetiska ansvar enligt dessa krav.

Vi anser att de revisionsbevis vi har inhämtat är tillräckliga och ändamålsenliga som grund för våra uttalanden.

Styrelsens och verkställande direktörens ansvar

Det är styrelsen som har ansvaret för förslaget till dispositioner beträffande bolagets vinst eller förlust. Vid förslag till utdelning innefattar detta bland annat en bedömning av om utdelningen är försvarlig med hänsyn till de krav som bolagets och koncernens verksamhetsart, omfattning och risker ställer på storleken av bolagets och koncernens egna kapital, konsolideringsbehov, likviditet och ställning i övrigt.

Styrelsen ansvarar för bolagets organisation och förvaltningen av bolagets angelägenheter. Detta innefattar bland annat att fortlöpande bedöma bolagets och koncernens ekonomiska situation och att tillse att bolagets organisation är utformad så att bokföringen, medelsförvaltningen och bolagets ekonomiska angelägenheter i övrigt kontrolleras på ett betryggande sätt.

Verkställande direktören ska sköta den löpande förvaltningen enligt styrelsens riktlinjer och anvisningar och bland annat vidta de åtgärder som är nödvändiga för att bolagets bokföring ska fullgöras i överensstämmelse med lag och för att medelsförvaltningen ska skötas på ett betryggande sätt.

Revisorns ansvar

Vårt mål beträffande revisionen av förvaltningen, och därmed vårt uttalande om ansvarsfrihet, är att inhämta revisionsbevis för att med en rimlig grad av säkerhet kunna bedöma om någon styrelseledamot eller verkställande direktören i något väsentligt avseende:

- företagit någon åtgärd eller gjort sig skyldig till någon försummelse som kan föranleda ersättningsskyldighet mot bolaget, eller

- på något annat sätt handlat i strid med aktiebolagslagen, årsredovisningslagen eller bolagsordningen.

Vårt mål beträffande revisionen av förslaget till dispositioner av bolagets vinst eller förlust, och därmed vårt uttalande om detta, är att med rimlig grad av säkerhet bedöma om förslaget är förenligt med aktiebolagslagen.

Rimlig säkerhet är en hög grad av säkerhet, men ingen garanti för att en revision som utförs enligt god revisionssed i Sverige alltid kommer att upptäcka åtgärder eller försummelser som kan föranleda ersättningsskyldighet mot bolaget, eller att ett förslag till dispositioner av bolagets vinst eller förlust inte är förenligt med aktiebolagslagen.

Som en del av en revision enligt god revisionssed i Sverige använder vi professionellt omdöme och har en professionellt skeptisk inställning under hela revisionen. Granskningen av förvaltningen och förslaget till dispositioner av bolagets vinst eller förlust grundar sig främst på revisionen av räkenskaperna. Vilka tillkommande granskningsåtgärder som utförs baseras på vår professionella bedömning med utgångspunkt i risk och väsentlighet. Det innebär att vi fokuserar granskningen på sådana åtgärder, områden och förhållanden som är väsentliga för verksamheten och där avsteg och överträdelser skulle ha särskild betydelse för bolagets situation. Vi går igenom och prövar fattade beslut, beslutsunderlag, vidtagna åtgärder och andra förhållanden som är relevanta för vårt uttalande om ansvarsfrihet. Som underlag för vårt uttalande om styrelsens förslag till dispositioner beträffande bolagets vinst eller förlust har vi granskat om förslaget är förenligt med aktiebolagslagen.

Jönköping den dag som framgår av vår elektroniska underskrift

Baker Tilly Guide AB

Stefan Freij
Auktoriserad revisor

2025053004370



Document history

COMPLETED BY ALL:
08.04.2025 09:35
SENT BY OWNER:
Stefan Freij · 08.04.2025 09:34
DOCUMENT ID:
H1X9bIGRJe
ENVELOPE ID:
H1G-q-Uf01e-H1X9bIGRJe

DOCUMENT NAME:
1.0 RB 2024 559119-2363 (2025-04-08).pdf
2 pages

Activity log

RECIPIENT	ACTION*	TIMESTAMP (CET)	METHOD	DETAILS
1. Stefan Valdemar Freij stefan.freij@bakertillyguide.se	Signed Authenticated	08.04.2025 09:35 08.04.2025 09:35	eID Low	Swedish BankID (DOB: 1972/05/29) IP: 212.247.201.126

* Action describes both the signing and authentication performed by each recipient. Authentication refers to the ID method used to access the document.

Custom events

No custom events related to this document

Verified ensures that the document has been signed according to the method stated above. Copies of signed documents are securely stored by Verified.

To review the signature validity, please open this PDF using Adobe Reader.



GDPR compliant



eIDAS standard



PAdES sealed