

Årsredovisning för
Soppa & Sunt AB
556997-4719

Räkenskapsåret
2024-01-01 - 2024-12-31



Innehållsförteckning:	Sida
Förvaltningsberättelse	1
Resultaträkning	2
Balansräkning	3-4
Noter	5
Underskrifter	6

Fastställelseintyg

Undertecknad styrelseledamot i Soppa & Sunt AB intygar härmed dels att denna kopia av årsredovisningen överensstämmer med originalet, dels att resultat- och balansräkningen fastställts på årsstämma 2025-05-31. Stämman beslutade också att godkänna styrelsens förslag till resultatdisposition.

Göteborg-2025-05-31

Nahid Gholamiabarghoi



Sam Niknam

Förvaltningsberättelse

Styrelsen för Soppa & Sunt AB, 556997-4719, får härmed avge årsredovisning för räkenskapsåret 2024.

Verksamheten

Allmänt om verksamheten

Företaget bedriver restaurangrörelse med fokus på hälsosamma lunchalternativ samt därmed förenlig verksamhet.

Väsentliga händelser under räkenskapsåret

Inga väsentliga händelser har inträffat under räkenskapsåret eller efter dess slut.

Flerårsöversikt

	2024	2023	2022	Belopp i kr 2021
Nettoomsättning	2 029 461	2 102 011	1 847 786	1 247 078
Resultat efter finansiella poster	153 194	-89 293	-27 575	314 697

Förändringar i eget kapital

	Aktie- kapital	Reserv- fond	Fritt eget kapital
Vid årets början	50 000		36 434
Aktieägartillskott, erhållna <i>Disposition enl årsstämmobeslut</i>			115 000
Återbetalning av aktieägartillskott			-100 000
Årets resultat			89 256
Vid årets slut	50 000		140 690

Villkorlig återbetalningsskyldighet för aktieägartillskott uppgick till 15 000 kr (115 000 kr).

Resultatdisposition

	Belopp i kr
Styrelsen föreslår att fritt eget kapital behandlas enligt följande:	
Balanserat resultat	51 434
Årets resultat	89 256
Totalt	140 690
Disponeras för	
Balanseras i ny räkning	140 690
Summa	140 690

Bolagets resultat och ställning framgår av efterföljande resultat- och balansräkningar med noter.

Nafid

S. N

Resultaträkning

Belopp i kr	Not	2024-01-01- 2024-12-31	2023-01-01- 2023-12-31
Rörelseintäkter, lagerförändring m.m.			
Nettoomsättning		2 029 462	2 102 011
Övriga rörelseintäkter		248 798	170 647
Summa rörelseintäkter, lagerförändring m.m.		2 278 260	2 272 658
Rörelsekostnader			
Råvaror och förnödenheter		-309 022	-356 256
Övriga externa kostnader		-721 657	-759 883
Personalkostnader	2	-1 084 386	-1 239 462
Av- och nedskrivningar av materiella och immateriella anläggningstillgångar		-15 611	-10 445
Summa rörelsekostnader		-2 130 676	-2 366 046
Rörelseresultat		147 584	-93 388
Finansiella poster			
Övriga ränteintäkter och liknande resultatposter		5 628	4 659
Räntekostnader och liknande resultatposter		-17	-564
Summa finansiella poster		5 611	4 095
Resultat efter finansiella poster		153 195	-89 293
Bokslutsdispositioner			
Förändring av periodiseringsfonder		-35 000	-
Summa bokslutsdispositioner		-35 000	-
Resultat före skatt		118 195	-89 293
Skatter			
Skatt på årets resultat		-28 939	-
Årets resultat		89 256	-89 293

Wahid

S.N

Balansräkning

<i>Belopp i kr</i>	<i>Not</i>	<i>2024-12-31</i>	<i>2023-12-31</i>
TILLGÅNGAR			
Anläggningstillgångar			
Immateriella anläggningstillgångar			
Goodwill		-	-
Summa immateriella anläggningstillgångar		-	-
Materiella anläggningstillgångar			
Maskiner och andra tekniska anläggningar		-	-
Inventarier, verktyg och installationer		-	-
Summa materiella anläggningstillgångar		-	-
Summa anläggningstillgångar		-	-
Omsättningstillgångar			
Kortfristiga fordringar			
Kundfordringar		27 047	36 709
Övriga fordringar		35 417	16 863
Förutbetalda kostnader och upplupna intäkter		135 193	119 962
Summa kortfristiga fordringar		197 657	173 534
Kassa och bank			
Kassa och bank		315 128	316 377
Summa kassa och bank		315 128	316 377
Summa omsättningstillgångar		512 785	489 911
SUMMA TILLGÅNGAR		512 785	489 911

Nafid

Sen

ank=20250710;2025071103490

Balansräkning

Belopp i kr	Not	2024-12-31	2023-12-31
EGET KAPITAL OCH SKULDER			
<i>Eget kapital</i>			
<i>Bundet eget kapital</i>			
Aktiekapital		50 000	50 000
Summa bundet eget kapital		50 000	50 000
<i>Fritt eget kapital</i>			
Balanserat resultat		51 434	240 727
Årets resultat		89 256	-89 293
Summa fritt eget kapital		140 690	151 434
Summa eget kapital		190 690	201 434
<i>Obeskattade reserver</i>			
Periodiseringsfonder		35 000	-
Summa obeskattade reserver		35 000	-
<i>Avsättningar</i>			
Övriga avsättningar		2 911	-
Summa avsättningar		2 911	-
<i>Kortfristiga skulder</i>			
Övriga skulder till kreditinstitut		2 084	-
Leverantörsskulder		8 631	39 875
Skatteskulder		28 697	-
Övriga skulder		67 971	67 385
Upplupna kostnader och förutbetalda intäkter		176 801	181 217
Summa kortfristiga skulder		284 184	288 477
SUMMA EGET KAPITAL OCH SKULDER		512 785	489 911

Valjd

S.N

ank-20250710:202507103491

Noter

Belopp i kr om inget annat anges.

Not 1 Redovisningsprinciper

Årsredovisningen har upprättats i enlighet med Årsredovisningslagen och Bokföringsnämndens allmänna råd BFAR 2016:10 Årsredovisning i mindre företag.

Not 2 Personal

Personal

	2024-01-01- 2024-12-31	2023-01-01- 2023-12-31
Medelantalet anställda	2	2
Summa	2	2

Not 3 Ställda säkerheter och eventalförpliktelser

Ställda säkerheter

	2024-12-31	2023-12-31
Ställda panter och säkerheter	600 000	600 000

Eventalförpliktelser

Summa eventalförpliktelser

Aktieägartillskott	15 000	115 000
--------------------	--------	---------

Nahtd

S.N


ank=20250710;2025071103492

Underskrifter

Göteborg

2025-05-31

Gholamiabarghoi

Handwritten signature in cursive script, appearing to read "Nafid".Handwritten signature in cursive script, appearing to read "Sam Niknam".

Sam Niknam

ank=20250710:2025071103493