

## ÅRSREDOVISNING

för

**FÖRSÄKRINGSMÄKLARE FREDSGATAN 12 AB**  
**(f.d. L E GEFVERT HOLDING AB)**

**Org nr 556502-7470**


**Räkenskapsår: 220701-230630**

**Undertecknad styrelseledamot intygar , dels att denna kopia av årsredovisningen stämmer överens med originalet, dels attt resultaträkningen och balansräkningen har fastställts på årsstämma den 12 juli 2023.**

**Årsstämman beslutade att godkänna styrelsens förslag till hur vinsten ska fördelas**

**Stockholm den 12 juli 2023**

**Mats Gefvert**



Styrelsen och verkställande direktören för Försäkringsmäklare Fredsgatan 12 AB får härmed avge årsredovisning för räkenskapsåret 2022-07-01 - 2023-06-30.

## FÖRVALTNINGSBERÄTTELSE

### Väsentliga händelser under räkenskapsåret

Bolaget ägs till 100% av L-E Gefvert Holding AB (f.d. Sparreholm Media & Psykiatri AB 556790-1052).

### Allmänt om verksamheten

Bolaget förmedlar försäkringar och utför konsultation inom försäkringsbranschen samt bedriver handel med värdepapper.

Styrelsen har sitt säte i Stockholm.

Företaget har svenska kronor som redovisningsvaluta och alla belopp redovisas, om inte annat anges, i kronor (kr).

Flerårsöversikt	2023/2022	2022/2021	2021/2020	2020/2019
Resultat efter finansiella poster	2 997 952	2 998 160	3 188 930	2 962 356
Soliditet	23,77%	27,81%	33,32%	32,48%

### Nyckeltalsdefinitioner

Soliditet: Justerat eget kapital i procent av balansomslutning

Förändring av eget kapital	Aktiekapital	Reservfond	Balanserad vinst	Årets resultat	Summa
Belopp vid årets ingång	100 000	20 000	1 873 371	2 998 160	4 991 531
Resultatdisposition			2 998 160	-2 998 160	0
Utdelning till aktieägarna			-3 000 000		-3 000 000
Årets resultat				2 997 952	2 997 952
Belopp vid årets utgång	100 000	20 000	1 871 531	2 997 952	4 989 483

## Förslag till resultatdisposition


Till årsstämmans förfogande står följande vinstmedel


Balanserad vinst	1 871 531
Årets resultat	2 997 952
	<hr/>
	4 869 483

Styrelsen föreslår att resultatet disponeras så att till aktieägarna utdelas och i ny räkning överföres	3 000 000
	<hr/>
	1 869 483
	<hr/>
	4 869 483

Styrelsen anser att förslaget är förenligt med försiktighetsregeln i 17 kap. 3 § aktiebolagslagen enligt följande redogörelse: Utdelningen bedöms försvarbar med hänsyn till de krav som verksamhetens art, omfattning och risker ställer på det egna kapitalet och bolagets konsolideringsbehov, likviditet och ställning.

Beträffande bolagets ställning och resultat i övrigt hänvisas till resultat- och balansräkningar jämte till dessa hörande noter.



Kapitans överensstämmelse  
med originalet utgöres  


RESULTATRÄKNING	Not	2022-07-01 - 2023-06-30	2021-07-01 - 2022-06-30
Övriga rörelsekostnader	2,4	<u>0</u>	<u>0</u>
<b>Rörelseresultat</b>		0	0
Resultat från andelar i koncernföretag	5	3 000 000	3 000 000
Ränteintäkter och liknande resultatposter		32	0
Räntekostnader och liknande resultatposter		<u>-2 080</u>	<u>-1 840</u>
		2 997 952	2 998 160
<b>Resultat efter finansiella poster</b>		2 997 952	2 998 160
<b>ÅRETS RESULTAT</b>		<b>2 997 952</b>	<b>2 998 160</b>



Skapade överensstämmelse  
med originalet inlagda

BALANSRÄKNING	Not	2023-06-30	2022-06-30
<b>TILLGÅNGAR</b>			
<b>Anläggningstillgångar</b>			
<b>Materiella anläggningstillgångar</b>			
Konst		80 000	40 000
<b>Finansiella anläggningstillgångar</b>			
Andelar i koncernföretag	6	12 374 664	12 374 664
Andelar i intresseföretag		1 000 001	1 000 001
Långfristig placering		200 000	200 000
<b>Summa anläggningstillgångar</b>		<b>13 654 665</b>	<b>13 614 665</b>
<b>Omsättningstillgångar</b>			
<b>Kortfristiga fordringar</b>			
Fordringar hos koncernföretag	7	7 325 914	4 325 914
Förutbetalda kostnader och upplupna intäkter		700	700
		<u>7 326 614</u>	<u>4 326 614</u>
<b>Kassa och bank</b>		<b>8 587</b>	<b>10 635</b>
<b>Summa omsättningstillgångar</b>		<b>7 335 201</b>	<b>4 337 249</b>
<b>SUMMA TILLGÅNGAR</b>		<b>20 989 866</b>	<b>17 951 914</b>



Kopians överensstämmelse  
med originalet intygas

EGET KAPITAL OCH SKULDER	Not	2023-06-30	2022-06-30
<b>Eget kapital</b>			
Bundet eget kapital			
Aktiekapital, 200 aktier		100 000	100 000
Reservfond		20 000	20 000
		<u>120 000</u>	<u>120 000</u>
Fritt eget kapital			
Balanserat resultat		1 871 531	1 873 371
Årets resultat		2 997 952	2 998 160
		<u>4 869 483</u>	<u>4 871 531</u>
<b>Summa eget kapital</b>		<b>4 989 483</b>	<b>4 991 531</b>
<b>Kortfristiga skulder</b>			
Skulder till koncernföretag	8	14 649 658	11 609 658
Övriga skulder		1 330 725	1 330 725
Förutbetalda intäkter och upplupna kostnader		20 000	20 000
Summa skulder		<u>16 000 383</u>	<u>12 960 383</u>
<b>SUMMA EGET KAPITAL OCH SKULDER</b>		<b>20 989 866</b>	<b>14 951 706</b>



Skapans överensstämmelse  
med originalet intygas:

## NOTER OCH VÄRDERINGSPRINCIPER

### Not 1 Redovisnings- och värderingsprinciper

#### Allmänna upplysningar

Årsredovisningen är upprättad i enlighet med årsredovisningslagen och BFNAR 2016:10, Årsredovisning i mindre företag (K2).

#### Nyckeltalsdefinitioner

Soliditet: Justerat eget kapital i procent av balansomslutning.

#### Fordringar, skulder och avsättningar

Fordringar har värderats till det lägsta av anskaffningsvärde och det belopp varmed de beräknas bli reglerade. Övriga tillgångar, skulder samt avsättningar har värderats till anskaffningsvärdet om ej annat anges.

#### Poster i utländsk valuta

Fordringar och skulder i utländsk valuta har värderats till balansdagens kurs. Kursvinster och kursförluster på finansiella fordringar och skulder redovisas som finansiella poster.

### Not 2 Inköp och försäljning mellan koncernföretag

Inga inköp eller försäljningar har skett från koncernbolag (0)

### Not 3 Koncernförhållanden

Företaget är moderföretag i en s.k. "mindre koncern" och upprättar med hänvisning till undantagsreglerna i årsredovisningslagen 7 kap 3 § ingen koncernredovisning.

### Not 4 Anställda och personalkostnader

Bolaget har under året ej haft någon anställd, ej heller under föregående år.

### Not 5 Resultat från andelar i koncernföretag

	2022-07-01 - 2023-06-30	2021-07-01 - 2022-06-30
Utdelning från dotterbolag	3 000 000	3 000 000


Kapitans överensstämmelse  
med originalet intygas:

2024011207235

<b>Not 6 Aktier och andelar i koncernföretag</b>	<b>2023-06-30</b>	<b>2022-06-30</b>
Ingående anskaffningsvärden	13 524 664	13 524 664
Aktieägartillskott	0	0
<b>Utgående ackumulerade anskaffningsvärden</b>	<b>13 524 664</b>	<b>13 524 664</b>
Ingående nedskrivningar	-1 150 000	-1 150 000
Årets nedskrivningar	0	0
<b>Utgående ackumulerade nedskrivningar</b>	<b>-1 150 000</b>	<b>-1 150 000</b>
<b>Utgående redovisat värde</b>	<b>12 374 664</b>	<b>12 374 664</b>
<b>Not 7 Fordran på koncernföretag</b>	<b>2023-06-30</b>	<b>2022-06-30</b>
L-E Gefvert Nya Holding AB	7 325 914	4 325 914
<b>Not 8 Skuld till koncernföretag</b>	<b>2023-06-30</b>	<b>2022-06-30</b>
L-E Gefvert Holding AB	6 256 200	3 256 200
Försäkringsmäklare L-E Gefvert AB	8 043 123	8 003 123
Försäkringskonsult L E Gefvert AB	350 335	350 335
	<hr/>	<hr/>
	<b>14 649 658</b>	<b>11 609 658</b>

Stockholm den 12 juli 2023

  
Mats Gefvert  
Verkställande direktör

  
Åsa Gefvert

Kopians äkthetsintyg  
med originalet utgörs