

# Årsredovisning

för

## Znugle Technology AB

559184-7214


Räkenskapsåret

2023

### Fastställelseintyg

Undertecknad styrelseledamot i Znugle Technology AB intygar, dels att denna kopia av årsredovisningen stämmer överens med originalet, dels att resultaträkningen och balansräkningen i årsredovisningen har fastställts på årsstämma 13 juni 2024. Årsstämman beslutade att godkänna styrelsens förslag till resultatdisposition.

Stockholm 2024-06-13



Mikael Lindström

2024082900385

# Årsredovisning

för

## Znugle Technology AB

559184-7214

Räkenskapsåret

2023

Styrelsen för Znugle Technology AB avger följande årsredovisning för räkenskapsåret 2023.

Årsredovisningen är upprättad i svenska kronor, SEK. Om inte annat särskilt anges, redovisas alla belopp i hela kronor (kr). Uppgifter inom parentes avser föregående år.

## Förvaltningsberättelse

### Information om verksamheten

Bolaget bedriver digital marknadsplats för uthyrning av privatbostäder.

Företaget har sitt säte i Stockholm.

### Väsentliga händelser under räkenskapsåret

Inga väsentliga händelser under året.

<b>Flerårsöversikt (Tkr)</b>	<b>2023</b>	<b>2022</b>	<b>2021</b>	<b>2020</b>
Nettoomsättning	0	0	0	0
Balansomslutning	624	1 260	611	625
Soliditet (%)	34,6	85,8	80,3	85,3

### Förändringar i eget kapital

	<b>Aktie- kapital</b>	<b>Fri överkurs- fond</b>	<b>Balanserat resultat</b>	<b>Årets resultat</b>	<b>Totalt</b>
Belopp vid årets ingång	55 059	1 931 191	-309 512	-595 067	<b>1 081 671</b>
Disposition enligt beslut av årsstämman:					
Balanseras i ny räkning			-595 067	595 067	<b>0</b>
Årets resultat				-866 127	<b>-866 127</b>
<b>Belopp vid årets utgång</b>	<b>55 059</b>	<b>1 931 191</b>	<b>-904 579</b>	<b>-866 127</b>	<b>215 544</b>

### Förslag till vinstdisposition

Styrelsen föreslår att till förfogande stående vinstmedel (kronor):

fri överkursfond	1 931 190
ansamlad förlust	-904 579
årets förlust	-866 127
	<b>160 484</b>
disponeras så att i ny räkning överföres	160 484
	<b>160 484</b>

Företagets resultat och ställning i övrigt framgår av efterföljande resultat- och balansräkning med noter.

## Resultaträkning

Not	2023-01-01 -2023-12-31	2022-01-01 -2022-12-31
Nettoomsättning	32 516	0
<b>Rörelsens kostnader</b>		
Övriga externa kostnader	-896 201	-595 270
Personalkostnader	-3 841	0
Övriga rörelsekostnader	544	0
<b>Summa rörelsekostnader</b>	<b>-899 498</b>	<b>-595 270</b>
<b>Rörelseresultat</b>	<b>-866 982</b>	<b>-595 270</b>
<b>Resultat från finansiella poster</b>		
Övriga ränteintäkter och liknande resultatposter	2 140	911
Räntekostnader och liknande resultatposter	-1 285	-708
<b>Summa finansiella poster</b>	<b>855</b>	<b>203</b>
<b>Resultat efter finansiella poster</b>	<b>-866 127</b>	<b>-595 067</b>
<b>Resultat före skatt</b>	<b>-866 127</b>	<b>-595 067</b>
<b>Årets resultat</b>	<b>-866 127</b>	<b>-595 067</b>

<b>Balansräkning</b>	<b>Not</b>	<b>2023-12-31</b>	<b>2022-12-31</b>
<b>TILLGÅNGAR</b>			
<b>Anläggningstillgångar</b>			
<i>Immateriella anläggningstillgångar</i>			
Balanserade utgifter för utvecklingsarbeten och liknande arbeten	2	608 375	608 375
<b>Summa immateriella anläggningstillgångar</b>		<b>608 375</b>	<b>608 375</b>
<b>Summa anläggningstillgångar</b>		<b>608 375</b>	<b>608 375</b>
<b>Omsättningstillgångar</b>			
<i>Kortfristiga fordringar</i>			
Övriga fordringar		5 428	57 000
<b>Summa kortfristiga fordringar</b>		<b>5 428</b>	<b>57 000</b>
<b>Kassa och bank</b>			
Kassa och bank		9 815	595 045
<b>Summa kassa och bank</b>		<b>9 815</b>	<b>595 045</b>
<b>Summa omsättningstillgångar</b>		<b>15 243</b>	<b>652 045</b>
<b>SUMMA TILLGÅNGAR</b>		<b>623 618</b>	<b>1 260 420</b>

## Balansräkning

Not

2023-12-31

2022-12-31

### EGET KAPITAL OCH SKULDER

#### Eget kapital

##### *Bundet eget kapital*

Aktiekapital

55 060

55 060

**Summa bundet eget kapital**

**55 060**

**55 060**

##### *Fritt eget kapital*

Fri överkursfond

1 931 190

1 931 190

Balanserad vinst eller förlust

-904 579

-309 511

Årets resultat

-866 127

-595 067

**Summa fritt eget kapital**

**160 484**

**1 026 612**

**Summa eget kapital**

**215 544**

**1 081 672**

#### Långfristiga skulder

Övriga skulder

120 000

0

**Summa långfristiga skulder**

**120 000**

**0**

#### Kortfristiga skulder

Leverantörsskulder

137 286

8 545

Övriga skulder

145 787

165 203

Upplupna kostnader och förutbetalda intäkter

5 001

5 000

**Summa kortfristiga skulder**

**288 074**

**178 748**

**SUMMA EGET KAPITAL OCH SKULDER**

**623 618**

**1 260 420**

## Noter

### Not 1 Redovisnings- och värderingsprinciper

#### Allmänna upplysningar

Årsredovisningen är upprättad i enlighet med årsredovisningslagen och BFNAR 2012:1 Årsredovisning och koncernredovisning (K3).

Redovisningsprinciperna är oförändrade jämfört med föregående år.

#### Immateriella tillgångar

Företaget redovisar internt upparbetade immateriella anläggningstillgångar enligt kostnadsföringsmodellen. Det innebär att samtliga utgifter som avser framtagandet av en internt upparbetad immateriell anläggningstillgång kostnadsförs direkt när de uppkommer.

#### Nyckeltalsdefinitioner

Nettoomsättning

Rörelsens huvudintäkter, fakturerade kostnader, sidointäkter samt intäktskorrigeringar.

Balansomslutning

Företagets samlade tillgångar.


Soliditet (%)

Justerat eget kapital (eget kapital och obeskattade reserver med avdrag för uppskjuten skatt) i procent av balansomslutning.

### Not 2 Balanserade utgifter för utvecklingsarbeten och liknande arbeten

	2023-12-31	2022-12-31
Ingående anskaffningsvärden	608 375	608 375
<b>Utgående ackumulerade anskaffningsvärden</b>	<b>608 375</b>	<b>608 375</b>
<b>Utgående redovisat värde</b>	<b>608 375</b>	<b>608 375</b>


Stockholm den 4 juni 2024



Christofer Thörning  
Ordförande



Kimmo Huhtinen



Mikael Lindström



Marcus Wendel