


Årsredovisning
och
Koncernredovisning
för
AB ZELDA
556057-3056
Räkenskapsåret
2023

Fastställelseintyg

Undertecknad styrelseledamot i AB ZELDA intygar att resultaträkningen och balansräkningen i årsredovisningen för moderbolaget samt koncernresultaträkningen och koncernbalansräkningen har fastställts på årsstämma den 23 maj 2024. Årsstämman beslutade att godkänna styrelsens förslag till resultatdisposition.

Jag intygar också att innehållet i årsredovisningen och revisionsberättelsen stämmer överens med originalen.

Danderyd den 23 maj 2024


John Zetterberg

Styrelsen och verkställande direktören för AB ZELDA avger följande årsredovisning och koncernredovisning för räkenskapsåret 2023.

Årsredovisningen är upprättad i svenska kronor, SEK. Bolagets säte är Danderyd.

Förvaltningsberättelse

Information om verksamheten

Zelda AB är moderbolag i en koncern, som under verksamhetsåret bestod av bolagen MacSupport AB samt FW Förvaltning AB. MacSupport AB med dotterbolag har under räkenskapsåret avyttrats i sin helhet och ingår inte längre i koncernen sedan den 22:a november.

FW Förvaltning AB bedriver förvaltning av värdepapper och verksamheten finansieras till största delen via ägarlån från Zelda.

Intressebolag var vid årsskiftet bolaget Forstec Dental AB med verksamhet inom dentalbranschen. Zelda har även långsiktigt investerat i en andel av bolaget Vinning AB, med verksamhet inom metallåtervinning, samt i bolaget Nordic Roadways AB, som arbetar inom schakt- och vägservicebranschen.

Moderbolagets verksamhet består huvudsakligen av handel med aktier och värdepapper samt konsultativ och administrativ service till dotterbolagen. Nettoomsättningen uppgick till 197,1 mkr (141,6 mkr) vilket är en ökning med 39,2 %. Rörelseresultatet har uppvisat en betydande ökning till 6,1 mkr (- 52,2 mkr).

Väsentliga händelser under räkenskapsåret

Mot slutet av verksamhetsåret har dotterbolaget MacSupport AB i sin helhet avyttrats till ett italienskt bolag inom samma bransch. Detta innebär att vissa jämförelsetal för koncernen kan vara svårtolkade. Bolagsförsäljningen har medfört en betydande positiv resultatpåverkan för Zelda AB.

Bolaget har under året av försiktighetsskäl genomfört en nedskrivning av aktievärdet i Vinning AB med 5 mkr.

Förväntad framtida utveckling samt väsentliga risker och osäkerhetsfaktorer

Faktorer som bl a höjda räntor och politisk osäkerhet skulle framgent kunna inverka negativt på bolagets ställning och resultat. Då bolagets lager av värdepapper är väl diversifierat bedöms bolaget, trots nämnda risker och osäkerhetsfaktorer, fortsatt ha en positiv framtida utveckling. Innevarande år har generellt inletts med en positiv börsutveckling och bolagets värdepappershandel har haft en stark utveckling under årets första månader.

Hållbarhetsupplysningar

De rörelsedrivande bolag där Zelda har ägarintressen bedriver sina verksamheter på ett samhällsekonomiskt hållbart sätt vilket bl a innebär att man kontinuerligt arbetar med miljö och jämställdhetsfrågor.

Ägarförhållanden

Bolaget ägs till lika delar av Rolf och John Zetterberg.

Flerårsöversikt (tkr)

	2023	2022	2021	2020	2019
Koncernen					
Nettoomsättning	789 149	908 183	1 061 206	846 742	785 056
Resultat efter finansiella poster	45 095	-8 714	88 469	75 455	51 703
Avkastning på eget kap. (%)	6	NEG	11	9	7
Soliditet (%)	99	91	88	88	91

	2023	2022	2021	2020	2019
Moderbolaget					
Nettoomsättning	197 076	141 630	373 549	235 529	248 690
Resultat efter finansiella poster	72 835	-15 698	39 098	16 306	20 260
Avkastning på eget kap. (%)	9	NEG	5	2	3
Soliditet (%)	100	99	96	98	98

Förändring av eget kapital

	Aktie- kapital	Annat eget kapital inkl. årets resultat	Minoritets- intresse	Totalt
Koncernen				
Belopp vid årets ingång	800	779 195	5 050	785 045
Förändring koncern		-48 716		-48 716
Förändring minoritetens andel		5 050	-5 050	0
Årets resultat		45 794		45 794
Belopp vid årets utgång	800	781 323	0	782 123

	Aktie- kapital	Reserv- fond	Balanserat resultat	Årets resultat	Totalt
Moderbolaget					
Belopp vid årets ingång	800	160	709 916	34 101	744 976
Disposition enligt beslut av årsstämman:			34 101	-34 101	0
Utdelning			-32 000		-32 000
Årets resultat				68 499	68 499
Belopp vid årets utgång	800	160	712 017	68 499	781 475

Förslag till vinstdisposition

Styrelsen föreslår att till förfogande stående vinstmedel (kronor):

balanserad vinst	712 016 231
årets vinst	68 498 570
	780 514 801

disponeras så att	
i ny räkning överföres	780 514 801

Koncernens och moderbolagets resultat och ställning i övrigt framgår av efterföljande resultat- och balansräkningar samt kassaflödesanalyser med noter.

2024052702437

Koncernens Resultaträkning

Tkr

	Not	2023-01-01 -2023-12-31	2022-01-01 -2022-12-31
Nettoomsättning	1	789 149	908 183
Kostnad sålda varor		-686 436	-868 043
Bruttoresultat		102 713	40 140
Försäljningskostnader		-98 212	-85 888
Administrationskostnader		-11 614	-10 142
Övriga rörelseintäkter		9 929	12 785
Rörelseresultat	2, 3, 4	2 816	-43 105
Resultat från finansiella poster			
Resultat från andelar i koncernföretag	5	63 419	0
Resultat från andelar i intresseföretag	6	-1 126	-1 119
Resultat från övriga värdepapper och fordringar som är anläggningstillgångar	7	-13 475	36 366
Övriga ränteintäkter och liknande resultatposter		1 262	690
Nedskrivning av finansiella anläggningstillgångar och kortfristiga placeringar	8	-5 000	0
Räntekostnader och liknande resultatposter		-2 801	-1 546
		42 279	34 391
Resultat efter finansiella poster		45 095	-8 714
Skatt på årets resultat	9	-3 943	-1 969
Uppskjuten skatt		4 641	9 723
Årets resultat		45 794	-959
Moderbolagets andel av årets resultat		45 794	-1 791
Minoritetens andel av årets resultat		0	832

Koncernens Balansräkning

Tkr

Not 2023-12-31 2022-12-31

TILLGÅNGAR

Anläggningstillgångar

Materiella anläggningstillgångar

Inventarier, verktyg och installationer 10 39 9 474

Finansiella anläggningstillgångar

Andelar i intresseföretag 11 1 906 3 232

Fordringar hos intresseföretag 12 4 000 4 000

Andra långfristiga värdepappersinnehav 13 496 760 546 555

Uppskjuten skattefordran 14 2 196 0

Andra långfristiga fordringar 15 2 028 2 028

506 890 555 815

Summa anläggningstillgångar 506 929 565 289

Omsättningstillgångar

Varulager m m

Färdiga varor och handelsvaror 16 153 305 195 949

Förskott till leverantörer 0 32

153 305 195 982

Kortfristiga fordringar

Kundfordringar 196 29 074

Aktuella skattefordringar 0 203

Övriga fordringar 1 066 9 658

Förutbetalda kostnader och upplupna intäkter 17 240 15 192

1 502 54 126

Kassa och bank 126 353 44 624

Summa omsättningstillgångar 281 160 294 732

SUMMA TILLGÅNGAR

788 089 860 021

2024052702439

Koncernens Balansräkning

Tkr

Not 2023-12-31 2022-12-31

EGET KAPITAL OCH SKULDER

Eget kapital

18

Eget kapital hänförligt till moderföretagets aktieägare

Aktiekapital

800

800

Balanserade vinstmedel, inklusive årets resultat

781 323

779 195

Eget kapital hänförligt till moderföretagets aktieägare

782 123

779 995

Minoritetsintresse

Minoritetsintresse

0

5 050

Summa eget kapital

782 123

785 045

Avsättningar

19

Avsättningar för uppskjuten skatt

412

4 317

Kortfristiga skulder

20

Checkräkningskredit

21

0

75

Skulder till kreditinstitut

0

7 690

Förskott från kunder

0

4 307

Leverantörsskulder

7

25 575

Aktuella skatteskulder

4 951

9 969

Övriga skulder

94

6 769

Upplupna kostnader och förutbetalda intäkter

22

502

16 275

5 554

70 659

SUMMA EGET KAPITAL OCH SKULDER

788 089

860 021

**Koncernens
Kassaflödesanalys**

Tkr

	Not	2023-01-01 -2023-12-31	2022-01-01 -2022-12-31
Den löpande verksamheten			
Resultat efter finansiella poster		45 095	-8 714
Justeringar för poster som inte ingår i kassaflödet m.m	23	-39 063	-30 566
Betald skatt		-8 758	-12 620
Kassaflöde från den löpande verksamheten före förändringar av rörelsekapital		-2 726	-51 900
Kassaflöde från förändringar i rörelsekapital			
Förändring av varulager och pågående arbeten		2 940	36 421
Förändring kundfordringar		1 209	22 040
Förändring av kortfristiga fordringar		2 181	6 711
Förändring leverantörsskulder		34 893	-3 403
Förändring av kortfristiga skulder		-3 420	11 582
Kassaflöde från den löpande verksamheten		35 077	21 451
Investeringsverksamheten			
Investeringar i materiella anläggningstillgångar		0	-6 773
Investeringar i finansiella anläggningstillgångar		-5 132	47 467
Försäljning av finansiella anläggningstillgångar		83 784	-30 655
Kassaflöde från investeringsverksamheten		78 652	10 039
Finansieringsverksamheten			
Utbetald utdelning		-32 000	-24 000
Kassaflöde från finansieringsverksamheten		-32 000	-24 000
Årets kassaflöde		81 729	7 489
Likvida medel vid årets början			
Likvida medel vid årets början		44 624	37 135
Likvida medel vid årets slut	24	126 353	44 624

2024052702441

Moderbolagets Resultaträkning

Tkr

	Not	2023-01-01 -2023-12-31	2022-01-01 -2022-12-31
Nettoomsättning	1	197 076	141 630
Kostnad sålda varor		-188 042	-191 492
Bruttoresultat		9 034	-49 862
Försäljningskostnader		-1 321	-1 058
Administrationskostnader		-1 651	-1 322
Övriga rörelseintäkter		59	58
		-2 913	-2 322
Rörelseresultat	2, 3, 4, 25	6 121	-52 184
Resultat från finansiella poster			
Resultat från andelar i koncernföretag	5	71 221	36 273
Resultat från andelar i intresseföretag och gemensamt styrda företag		200	0
Resultat från övriga företag som det finns ett ägarintresse i	8	-5 000	0
Övriga ränteintäkter och liknande resultatposter		571	267
Räntekostnader och liknande resultatposter		-278	-54
		66 714	36 486
Resultat efter finansiella poster		72 835	-15 698
Bokslutsdispositioner	26	-6 480	49 800
Resultat före skatt		66 355	34 102
Skatt på årets resultat	9	2 144	-1
Årets resultat		68 499	34 101

Moderbolagets Balansräkning

Tkr

Not

2023-12-31

2022-12-31

TILLGÅNGAR

Anläggningstillgångar

Materiella anläggningstillgångar

Inventarier, verktyg och installationer

10

39

25

Finansiella anläggningstillgångar

Andelar i koncernföretag

27, 28

8 000

15 779

Fordringar hos koncernföretag

29

488 650

517 200

Andelar i intresseföretag och gemensamt styrda
företag

11, 30

10 558

10 558

Fordringar hos intresseföretag och gemensamt styrda
företag

12

4 000

4 000

Andra långfristiga värdepappersinnehav

13

21 181

26 181

Uppskjuten skattefordran

2 196

0

Andra långfristiga fordringar

15

1 500

1 500

536 085

575 218

Summa anläggningstillgångar

536 124

575 243

Omsättningstillgångar

Varulager m m

16

Värdepapper

153 305

156 739

Kortfristiga fordringar

Kundfordringar

196

95

Övriga fordringar

747

4 929

Förutbetalda kostnader och upplupna intäkter

17

240

99

1 183

5 123

Kassa och bank

93 509

27 070

Summa omsättningstillgångar

247 997

188 932

SUMMA TILLGÅNGAR

784 121

764 175

**Moderbolagets
Balansräkning**

Tkr

Not 2023-12-31 2022-12-31

EGET KAPITAL OCH SKULDER

Eget kapital

18, 31

Bundet eget kapital

Aktiekapital

800

800

Reservfond

160

160

960

960

Fritt eget kapital

Balanserad vinst eller förlust

712 016

709 916

Årets resultat

68 499

34 101

780 515

744 017

Summa eget kapital

781 475

744 977

Obeskattade reserver

32

2 000

13 870

Kortfristiga skulder

20

Leverantörsskulder

7

0

Aktuella skatteskulder

54

4 830

Övriga skulder

94

61

Upplupna kostnader och förutbetalda intäkter

22

491

437

Summa kortfristiga skulder

646

5 328

SUMMA EGET KAPITAL OCH SKULDER

784 121

764 175

2024052702444

Moderbolagets Kassaflödesanalys

Tkr

	Not	2023-01-01 -2023-12-31	2022-01-01 -2022-12-31
Den löpande verksamheten			
Resultat efter finansiella poster		72 835	-15 698
Justeringar för poster som inte ingår i kassaflödet	23	-65 966	11
Betald skatt		-4 936	-5 784
Kassaflöde från den löpande verksamheten före förändring av rörelsekapital		1 933	-21 471
Kassaflöde från förändring av rörelsekapitalet			
Förändring av varulager och pågående arbete		3 434	51 674
Förändring av kundfordringar		-101	23
Förändring av kortfristiga fordringar		3 993	330
Förändring av leverantörsskulder		7	-4
Förändring av kortfristiga skulder		87	-5 179
Kassaflöde från den löpande verksamheten		9 353	25 373
Investeringsverksamheten			
Investeringar i materiella anläggningstillgångar		-31	-15
Förändring finansiella anläggningstillgångar		28 550	21 613
Investeringar i finansiella anläggningstillgångar		0	-7 000
Försäljning av finansiella anläggningstillgångar		78 917	500
Kassaflöde från investeringsverksamheten		107 436	15 098
Finansieringsverksamheten			
Utbetald utdelning		-32 000	-24 000
Erhållna koncernbidrag		0	2 600
Lämnade koncernbidrag		-18 350	0
Kassaflöde från finansieringsverksamheten		-50 350	-21 400
Årets kassaflöde		66 439	19 071
Likvida medel vid årets början			
Likvida medel vid årets början		27 070	7 999
Likvida medel vid årets slut	24	93 509	27 070

Noter

Tkr

Redovisnings- och värderingsprinciper

Enhet

Alla belopp i notapparaten anges i tusentals kronor när det inte framgår naturligt av rubrik eller texten i övrigt att något annat avses, ex procent, år eller liknande.

Allmänna upplysningar

Årsredovisningen och koncernredovisningen är upprättad i enlighet med årsredovisningslagen och BFNAR 2012:1 Årsredovisning och koncernredovisning (K3).

Fordringar och skulder i utländsk valuta har värderats till balansdagens kurs. Kursvinster och kursförluster på rörelsefordringar och rörelseskulder redovisas i rörelseresultatet medan kursvinster och kursförluster på finansiella fordringar och skulder redovisas som finansiella poster.

Försäkring av tillgång eller skuld mot valutakursrisk används valutaterminer.

Intäktsredovisning

Intäkter har tagits upp till verkligt värde av vad som erhållits eller kommer att erhållas och redovisas i den omfattning det är sannolikt att de ekonomiska fördelarna kommer att tillgodogöras bolaget och intäkterna kan beräknas på ett tillförlitligt sätt.

Varuförsäljning

Vid försäljning av varor redovisas normalt inkomsten som intäkt när de väsentliga förmåner och risker som är förknippade med ägandet av varan har överförts från företaget till köparen.

Övriga rörelseintäkter

Övriga rörelseintäkter består av flertalet poster som bonusar och marknadsföringsbidrag från leverantörer, valutakursvinster vid omräkning av leverantörsskulder och kundfordringar i utländsk valuta. Därtill kan det förekomma försäkringsersättning och hyresbidrag. Övriga intäkter redovisas som regel vid mottagandet av betalning.

Pågående tjänsteuppdrag

Inkomster från uppdrag på löpande räkning redovisas som intäkt i takt med att arbetet utförs och material levereras eller förbrukas innebärande att vinsten från uppdragen avräknas successivt.

Om det inte är sannolikt att betalning kommer att erhållas för belopp som redan har redovisats som intäkt redovisas det belopp som sannolikt inte kommer att erhållas som en kostnad.

I balansräkningen jämförs redovisade intäkter med de belopp som fakturerats beställaren under samma period. Om de fakturerade beloppen överstiger den redovisade intäkten utgör mellanskillnaden en skuld, vilken redovisas som fakturerad men ej upparbetad intäkt. Om intäkten överstiger de fakturerade beloppen utgör mellanskillnaden en fordran vilken redovisas som upparbetad men ej fakturerad intäkt.

Inkomster från uppdrag till fast pris redovisas som intäkt enligt uppdragens respektive färdigställandegrad, så kallad successiv vinstavräkning. Färdigställandegraden fastställs huvudsakligen genom att jämföra nedlagda uppdragsutgifter med totala uppdragsutgifter.

När utfallet kan beräknas på ett tillförlitligt sätt redovisas uppdragsinkomsten och hänförliga uppdragsutgifter i resultaträkningen med utgångspunkt från färdigställandegraden av aktiviteterna på balansdagen.

Om det ekonomiska utfallet av ett uppdrag inte kan beräknas på ett tillförlitligt sätt redovisas en intäkt endast med ett belopp som motsvarar de uppkomna uppdragsutgifter som sannolikt kommer att ersättas av beställaren. Om det är sannolikt att de totala uppdragsutgifterna kommer att överstiga den totala uppdragsinkomsten från ett uppdrag redovisas den befarade förlusten som en kostnad omgående i resultaträkningen.

Koncernredovisning

Konsolideringsmetod

Koncernredovisningen har upprättats enligt förvärvsmetoden. Detta innebär att förvärvade verksamheters identifierbara tillgångar och skulder redovisas till marknadsvärde enligt upprättad förvärvsanalys. Överstiger verksamhetens anskaffningsvärde det beräknade marknadsvärdet av de förväntade nettotillgångarna enligt förvärvsanalysen redovisas skillnaden som goodwill.

Intresseföretag och Gemensamt styrt företag

Som intresseföretag räknas sådana företag där företaget har ett betydande men inte bestämmande inflytande. Ett betydande inflytande anses normalt föreligga när företaget äger minst 20 % men inte mer än 50 % av rösterna i ett annat företag.

Redovisning av intresseföretag

Innehav i intresseföretag redovisas i koncernredovisningen enligt kapitalandelsmetoden. Det innebär att en förvärvsanalys upprättas och eventuella över- eller undervärden identifieras. Det koncernmässiga värdet på andelen påverkas under innehavstiden genom avskrivningar på övervärden eller återföring av undervärden. Andelsvärdet påverkas även av resultatandelen i intresseföretaget under innehavstiden, justerat för internvinster och övriga koncernmässiga justeringar. Erhållna utdelningar reducerar det koncernmässiga värdet.

Andel i intresseföretagets resultat efter skatt redovisas på egen rad och påverkar koncernens rörelseresultat.

Transaktioner mellan koncernföretag

Koncerninterna fordringar och skulder samt transaktioner mellan koncernföretag liksom orealiserade vinster elimineras i sin helhet. Orealiserade förluster elimineras också såvida inte transaktionen motsvarar ett nedskrivningsbehov.

Förändring av internvinst under räkenskapsåret har elimineras i koncernresultaträkningen.

Goodwill

Goodwill är den skillnad som uppkommer om anskaffningsvärdet för den förvärvade enheten är högre än värdet på den förvärvade enhetens nettotillgångar. Vid förvärvstidpunkten redovisas den uppkomna goodwillen som en tillgång i balansräkningen.

Redovisningsprinciper för enskilda balansposter

Immateriella tillgångar

Koncernen övriga immateriella tillgångar utgörs av varumärken, kundregister och produktsortiment, vilka är förvärvsrelaterade och redovisade till anskaffningsvärde minskat med ackumulerade avskrivningar. Avskrivningar görs linjärt för att fördela kostnaden för tillgången över dess bedömda nyttjandeperiod. Per varje balansdag sker en omprövning av den fastställda nyttjandeperioden, och skiljer sig denna från tidigare bedömning ändras avskrivningstiden.

Anläggningstillgångar

Immateriella och materiella anläggningstillgångar redovisas till anskaffningsvärde minskat med ackumulerade avskrivningar enligt plan och eventuella nedskrivningar.

Avskrivning sker linjärt över den förväntade nyttjandeperioden med hänsyn till väsentligt restvärde. Följande avskrivningsprocent tillämpas:

Immateriella anläggningstillgångar

Webbshop	33 %
Förvärvsgoodwill	10-33 %
Goodwill	10-33 %

Materiella anläggningstillgångar

Inventarier, verktyg och installationer	10-33%
---	--------

Finansiella instrument

Andra långfristiga värdepappersinnehav

Placeringar i värdepapper som är anskaffade med avsikt att innehas långsiktigt har redovisats till anskaffningsvärden. Varje balansdag görs bedömning om eventuellt nedskrivningsbehov.

Andelar i dotterföretag

Andelar i dotterföretag redovisas till anskaffningsvärde efter avdrag för eventuella nedskrivningar. I anskaffningsvärdet ingår köpeskillingen som erlagts för aktierna samt förvärvskostnader. Eventuella kapitaltillskott läggs till anskaffningsvärdet när de uppkommer.

Leasingavtal

Koncernen

Finansiella leasingavtal medför att rättigheter och skyldigheter redovisas som tillgång respektive skuld i balansräkningen. Tillgången och skulden värderas till det lägsta av tillgångens verkliga värde och nuvärdet av minimileaseavgifterna. Utgifter som direkt kan hänföras till leasingavtalet läggs till tillgångens värde. Variabla avgifter redovisas som kostnad i den period de uppkommer. Den leasade tillgången skrivs av linjärt över leasingperioden. Operationella leasingavtal kostnadsförs löpande.

Moderbolaget

Samtliga leasingavtal redovisas som operationella och företagets leasingkostnader kostnadsförs löpande.

Varulager

Varulagret har värderats till det lägsta av dess anskaffningsvärde och dess nettoförsäljningsvärde på balansdagen. Med nettoförsäljningsvärde avses varornas beräknade försäljningspris minskat med försäljningskostnader. Den valda värderingsmetoden innebär att inkurans i varulagret har beaktats.

Inkomstskatter

Total skatt utgörs av aktuell skatt och uppskjuten skatt. Skatter redovisas i resultaträkningen, utom då underliggande transaktion redovisas direkt mot eget kapital varvid tillhörande skatteeffekter redovisas i eget kapital. Uppskjuten skatt beräknas med utgångspunkt i temporära skillnader mellan redovisade och skattemässiga värden på tillgångar, skulder och avsättningar.

Avsättningar

Som avsättning har redovisats förpliktelser gentemot tredje man som är hänförliga till räkenskapsåret eller tidigare räkenskapsår och som på balansdagen antingen är säkra eller sannolika till sin förekomst men oviss till belopp eller till den tidpunkt då de ska infrias.

Ersättningar till anställda

Ersättningar till anställda avser alla former av ersättningar som företaget lämnar till de anställda. Kortfristiga ersättningar utgörs av bland annat löner, betald semester, betald frånvaro, bonus och ersättning efter avslutad anställning (pension). Kortfristiga ersättningar redovisas som kostnad och en skuld då det finns en legal eller informell förpliktelse att betala ut en ersättning till följd av en tidigare händelse och en tillförlitlig uppskattning av beloppet kan göras.

Ersättningar till anställda efter avslutad anställning

Företaget har förmånsbestämda pensionsplaner där en pensionspremie betalas och redovisar dessa planer som avgiftsbestämda planer i enlighet med förenklingsregeln i BFNAR 2012:1 (K3).

Företaget har även förmånsbestämda pensionsplaner som finansieras via Alecta, vilka redovisas som avgiftsbestämda planer då det inte finns tillräcklig information för att redovisa planen som förmånsbestämd.

Slutligen har företaget en förmånsbestämd pensionsförpliktelse som är knuten till en pensionsstiftelse. Företaget redovisar en avsättning för den del stiftelsens förmögenhet, värderad till marknadsvärde, understiger förpliktelsen.

Nyckeltalsdefinitioner

Nettoomsättning

Rörelsens huvudintäkter, fakturerade kostnader, sidointäkter samt intäktskorrigeringar.

Resultat efter finansiella poster

Resultat efter finansiella intäkter och kostnader, men före extraordinära intäkter och kostnader.

Avkastning på eget kap. (%)

Resultat efter finansiella poster i procent av justerat eget kapital (eget kapital och obeskattade reserver med avdrag för uppskjuten skatt)

Soliditet (%)

Justerat eget kapital (eget kapital och obeskattade reserver med avdrag för uppskjuten skatt) i procent av balansomslutning

Uppskattningar och bedömningar

Antaganden om bedömd nyttjandeperiod för goodwill är gjord utifrån ledningens antaganden som anses vara rimliga vid den tidpunkt då bedömningen görs.

**Not 1 Nettoomsättningens fördelning
Koncernen**

	2023	2022
Nettoomsättningen per rörelsegren		
Omsättning varor	563 895	734 090
Omsättning tjänster	28 948	33 226
Omsättning värdepapper	196 306	140 867
	789 149	908 183

Moderbolaget

	2023	2022
Nettoomsättningen per rörelsegren		
Omsättning tjänster	771	762
Omsättning värdepapper	196 305	140 868
	197 076	141 630

**Not 2 Leasingavtal
Koncernen**

Årets leasingkostnader avseende leasingavtal, uppgår till 16 692 Tkr och avser i allt väsentligt hyresavtal avseende lokaler.

Framtida leasingavgifter, för icke uppsägningsbara leasingavtal, förfaller till betalning enligt följande:

	2023	2022
Inom ett år	396	17 254
Senare än ett år men inom fem år	0	24 844
	396	42 098

Moderbolaget

Årets leasingkostnader avseende leasingavtal, uppgår till 396 Tkr.

Framtida leasingavgifter, för icke uppsägningsbara leasingavtal, förfaller till betalning enligt följande:

	2023	2022
Inom ett år	396	401
	396	401

**Not 3 Arvode till revisorer
Koncernen**

Med revisionsuppdrag avses granskning av årsredovisningen och bokföringen samt styrelsens och verkställande direktörens förvaltning, övriga arbetsuppgifter som det ankommer på bolagets revisor att utföra samt rådgivning eller annat biträde som föranleds av iakttagelser vid sådan granskning eller genomförandet av sådana övriga arbetsuppgifter.

	2023	2022
Allians revision och redovisning AB		
Revisionsuppdrag	397	356
	397	356

Moderbolaget

Med revisionsuppdrag avses granskning av årsredovisningen och bokföringen samt styrelsens och verkställande direktörens förvaltning, övriga arbetsuppgifter som det ankommer på bolagets revisor att utföra samt rådgivning eller annat biträde som föranleds av iakttagelser vid sådan granskning eller genomförandet av sådana övriga arbetsuppgifter.

	2023	2022
Allians revision och redovisning AB		
Revisionsuppdrag	54	44
	54	44

**Not 4 Anställda och personalkostnader
Koncernen**

	2023	2022
Medelantalet anställda		
Kvinnor	29	25
Män	119	120
	148	145
Löner och andra ersättningar		
Styrelse och verkställande direktör	2 798	2 789
Övriga anställda	52 422	57 756
	55 220	60 545
Sociala kostnader		
Pensionskostnader för styrelse och verkställande direktör	283	315
Pensionskostnader för övriga anställda	3 205	3 332
Övriga sociala avgifter enligt lag och avtal	17 551	18 411
	21 039	22 058
Totala löner, ersättningar, sociala kostnader och pensionskostnader	76 259	82 603

Könsfördelning bland ledande befattningshavare

Andel kvinnor i styrelsen	0 %	0 %
Andel män i styrelsen	100 %	100 %
Andel kvinnor bland övriga ledande befattningshavare	0 %	0 %
Andel män bland övriga ledande befattningshavare	100 %	100 %

Moderbolaget

	2023	2022
Medelantalet anställda		
Kvinnor	1	1
Män	2	2
	3	3
Löner och andra ersättningar		
Styrelse och verkställande direktör	1 050	1 041
Övriga anställda	610	556
	1 660	1 597
Sociala kostnader		
Pensionskostnader för övriga anställda	15	14
Övriga sociala avgifter enligt lag och avtal	301	293
	316	307
Totala löner, ersättningar, sociala kostnader och pensionskostnader	1 976	1 904

**Not 5 Resultat från andelar i koncernföretag
Koncernen**

	2023	2022
Resultat vid avyttringar	63 419	0
	63 419	0

Moderbolaget

	2023	2022
Resultat vid avyttringar	71 221	0
	71 221	0

**Not 6 Resultat från andelar i intresseföretag och gemensamt styrda företag
Koncernen**

	2023	2022
Erhållna utdelningar	200	0
Avskrivningar	-1 337	-1 337
Resultatandel	11	218
	-1 126	-1 119

**Not 7 Resultat från övriga värdepapper och fordringar som är anläggningstillgångar
Koncernen**

	2023	2022
Erhållna utdelningar	680	1 126
Resultat vid avyttringar	845	35 240
Nedskrivningar	-15 000	0
	-13 475	36 366

**Not 8 Resultat från övriga företag som det finns ägarintresse i
Koncernen**

	2023	2022
Nedskrivningar	-5 000	0
	-5 000	0

Moderbolaget

	2023	2022
Nedskrivningar	-5 000	0
	-5 000	0

**Not 9 Aktuell och uppskjuten skatt
Koncernen**

	2023	2022
Skatt på årets resultat		
Aktuell skatt	-3 943	-1 969
Totalt redovisad skatt	-3 943	-1 969

Avstämning av effektiv skatt

	2023		2022	
	Procent	Belopp	Procent	Belopp
Redovisat resultat före skatt		45 095		-8 714
Skatt enligt gällande skattesats	20,60	-9 290	20,60	1 795
Ej avdragsgilla kostnader		-4 186		-651
Ej skattepliktiga intäkter		14 713		3
Temporära skillnader		-5 180		-3 116
Redovisad effektiv skatt		-3 943		-1 969

Moderbolaget

	2023	2022
Skatt på årets resultat		
Aktuell skatt	-52	-1
Förändring av uppskjuten skatt avseende temporära skillnader	2 196	0
Totalt redovisad skatt	2 144	-1

Avstämning av effektiv skatt

	2023		2022	
	Procent	Belopp	Procent	Belopp
Redovisat resultat före skatt		66 354		34 102
Skatt enligt gällande skattesats	20,60	-13 669	20,60	-7 025
Ej avdragsgilla kostnader		-1 096		-448
Ej skattepliktiga intäkter		14 713		7 472
Redovisad effektiv skatt		-52		-1

**Not 10 Inventarier, verktyg och installationer
Koncernen**

	2023-12-31	2022-12-31
Ingående anskaffningsvärden	33 831	28 353
Inköp	31	6 774
Försäljningar/utrangeringar	0	-1 296
Effekt av omstrukturering i koncernen	-33 150	0
Utgående ackumulerade anskaffningsvärden	712	33 831
Ingående avskrivningar	-24 357	-22 052
Försäljningar/utrangeringar	0	1 296
Årets avskrivningar	-17	-3 601
Effekt av omstrukturering i koncernen	23 701	0
Utgående ackumulerade avskrivningar	-673	-24 357
Utgående redovisat värde	39	9 474
Avskrivningar fördelade per funktion		
Kostnad sålda varor	-6	-1 441
Försäljningskostnader	-6	-1 080
Administrationskostnader	-5	-1 080
Summa avskrivningar	-17	-3 601

Moderbolaget

	2023-12-31	2022-12-31
Ingående anskaffningsvärden	681	666
Inköp	31	15
Utgående ackumulerade anskaffningsvärden	712	681
Ingående avskrivningar	-656	-645
Årets avskrivningar	-17	-11
Utgående ackumulerade avskrivningar	-673	-656
Utgående redovisat värde	39	25
Avskrivningar fördelade per funktion		
Kostnad sålda varor	-6	-4
Försäljningskostnader	-6	-4
Administrationskostnader	-5	-3
Summa avskrivningar	-17	-11

**Not 11 Andelar i intresseföretag och gemensamt styrda företag
Koncernen**

	2023-12-31	2022-12-31
Ingående anskaffningsvärden	10 558	11 058
Aktieägartillskott	0	-500
Utgående ackumulerade anskaffningsvärden	10 558	10 558
Ingående avskrivningar goodwill	-8 022	-6 685
Årets avskrivning goodwill	-1 337	-1 337
Utgående ackumulerade avskrivningar	-9 359	-8 022
Ingående värde resultatandelar	696	478
Årets resultatandel	11	218
Utgående ackumulerade resultatandelar	707	696
Utgående redovisat värde	1 906	3 232

Moderbolaget

	2023-12-31	2022-12-31
Ingående anskaffningsvärden	10 558	11 058
Aktieägartillskott	0	-500
Utgående ackumulerade anskaffningsvärden	10 558	10 558
Utgående redovisat värde	10 558	10 558

**Not 12 Fordringar hos intresseföretag och gemensamt styrda företag
Koncernen**

	2023-12-31	2022-12-31
Ingående anskaffningsvärden	4 000	4 763
Tillkommande fordringar		0
Avgående fordringar	0	-763
Utgående ackumulerade anskaffningsvärden	4 000	4 000
Utgående redovisat värde	4 000	4 000

Moderbolaget

	2023-12-31	2022-12-31
Ingående anskaffningsvärden	4 000	4 763
Tillkommande fordringar		0
Avgående fordringar	0	-763
Utgående ackumulerade anskaffningsvärden	4 000	4 000
Utgående redovisat värde	4 000	4 000

**Not 13 Andra långfristiga värdepappersinnehav
Koncernen**

	2023-12-31	2022-12-31
Ingående anskaffningsvärden	546 555	550 314
Inköp	5 132	30 655
Försäljningar/utrangeringar	-33 491	-34 414
Förändring koncern	-16 436	0
Utgående ackumulerade anskaffningsvärden	501 760	546 555
Ingående nedskrivningar	0	0
Årets nedskrivningar	-5 000	0
Utgående ackumulerade nedskrivningar	-5 000	0
Utgående redovisat värde	496 760	546 555

Moderbolaget

	2023-12-31	2022-12-31
Ingående anskaffningsvärden	26 181	19 181
Inköp	0	7 000
Utgående ackumulerade anskaffningsvärden	26 181	26 181
Ingående nedskrivningar	0	0
Årets nedskrivningar	-5 000	0
Utgående ackumulerade nedskrivningar	-5 000	0
Utgående redovisat värde	21 181	26 181

**Not 14 Uppskjuten skattefordran
Koncernen**

	2023-12-31	2022-12-31
Ingående anskaffningsvärden	0	0
Tillkommande fordringar	2 196	0
Utgående ackumulerade anskaffningsvärden	2 196	0
Utgående redovisat värde	2 196	0

**Not 15 Andra långfristiga fordringar
Koncernen**

	2023-12-31	2022-12-31
Ingående anskaffningsvärden	2 028	1 750
Avgående fordringar	0	-250
Tillkommande fordringar	0	528
Utgående ackumulerade anskaffningsvärden	2 028	2 028

Moderbolaget

	2023-12-31	2022-12-31
Ingående anskaffningsvärden	1 500	1 750
Avgående fordringar	0	-250
Utgående ackumulerade anskaffningsvärden	1 500	1 500

**Not 16 Varulager
Koncernen**

	2023-12-31	2022-12-31
Värdepapper	153 305	156 739
Handelsvaror	0	39 210
	153 305	195 949

Moderbolaget

	2023-12-31	2022-12-31
Värdepapper	153 305	156 739
	153 305	156 739

**Not 17 Förutbetalda kostnader och upplupna intäkter
Koncernen**

	2023-12-31	2022-12-31
Upplupna intäkter	134	9 202
Förutbetalda hyror	106	4 062
Övriga förutbetalda kostnader	0	1 928
	240	15 192

Moderbolaget

	2023-12-31	2022-12-31
Förutbetalda hyror	106	99
Upplupna ränteintäkter	134	0
	240	99

**Not 18 Antal aktier och kvotvärde
Koncernen**

Namn	Antal aktier
Antal A-Aktier	8 000
	8 000

Moderbolaget

Namn	Antal aktier
Antal A-Aktier	8 000
	8 000

2024052702459

**Not 19 Avsättningar
Koncernen**

	2023-12-31	2022-12-31
Uppskjuten skatteskuld		
Belopp vid årets ingång	4 317	13 490
Under året ianspråktaga belopp	-3 905	-9 173
	412	4 317

**Not 20 Ställda säkerheter
Koncernen**

	2023-12-31	2022-12-31
För skulder till kreditinstitut:		
Företagsinteckningar	1 300	22 015
Belånade kundfordringar	0	28 143
	1 300	50 158
Övriga ställda panten och säkerheter		
Företagsinteckningar i eget förvar	2 000	5 379
Inteckning i bostadsrätt	0	790
Inventarier	0	750
Pantsatta värdepapper	23 070	23 070
	25 070	29 989

Moderbolaget

	2023-12-31	2022-12-31
För skulder till kreditinstitut:		
Företagsinteckningar	1 300	1 300
Företagsinteckningar i eget förvar	2 000	2 000
	3 300	3 300

**Not 21 Checkräkningskredit
Koncernen**

	2023-12-31	2022-12-31
Beviljat belopp på checkräkningskredit uppgår till	0	13 600
Utnyttjad kredit uppgår till	0	75
Ställda säkerheter		
Företagsinteckningar	0	20 265
	0	20 265

**Not 22 Upplupna kostnader och förutbetalda intäkter
Koncernen**

	2023-12-31	2022-12-31
Semesterlöneskuld	105	8 266
Sociala avgifter	54	2 573
Övriga upplupna kostnader	343	5 436
	502	16 275

Moderbolaget

	2023-12-31	2022-12-31
Semesterlöneskuld	105	91
Sociala avgifter	54	49
Övriga upplupna kostnader	332	297
	491	437

**Not 23 Justering för poster som inte ingår i kassaflödet
Koncernen**

	2023-12-31	2022-12-31
Avskrivningar	3 838	3 555
Realisation av värdepapper	-845	-35 240
Valutakursförluster	237	0
Resultat vid försäljning av dotterföretag	-63 419	0
Återföring nedskrivning aktier	20 000	0
Påverkan intresseföretag	1 126	1 119
	-39 063	-30 566

Moderbolaget

	2023-12-31	2022-12-31
Avskrivningar	18	11
Kursförluster	237	0
Vinst vid försäljning av finansiella anläggningstillgångar	-71 221	
Nedskrivning av aktier	5 000	0
	-65 966	11

**Not 24 Likvida medel
Koncernen**

	2023-12-31	2022-12-31
Likvida medel		
Kassamedel	0	20
Banktillgodohavanden	126 353	44 604
	126 353	44 624

**Not 29 Fordringar hos koncernföretag
Moderbolaget**

	2023-12-31	2022-12-31
Ingående anskaffningsvärden	517 200	537 800
Tillkommande fordringar		0
Avgående fordringar	-28 550	-20 600
Utgående ackumulerade anskaffningsvärden	488 650	517 200
Utgående redovisat värde	488 650	517 200

**Not 30 Specifikation andelar i intresseföretag och gemensamt styrda företag
Moderbolaget**

Namn	Kapital- andel	Rösträtts- andel	Antal andelar	Bokfört värde
Forstec Dental AB	33,33%	33,33%	133 320	10 558
				10 558
	Org.nr	Säte	Eget kapital	Resultat
Forstec Dental AB	559064-5486	Malmö	5 224	33


**Not 31 Disposition av vinst eller förlust
Moderbolaget**


	2023-12-31
Förslag till vinstdisposition	
Styrelsen föreslår att till förfogande stående vinstmedel:	
balanserad vinst	712 016
årets vinst	68 499
	780 515
disponeras så att i ny räkning överföres	780 515

**Not 32 Obeskattade reserver
Moderbolaget**

	2023-12-31	2022-12-31
Periodiseringsfond 2021	2 000	13 870
	2 000	13 870

Danderyd 2024-05-23


Rolf Zetterberg
Verkställande direktör



John Zetterberg

Min revisionsberättelse har lämnats den 23 maj 2024



Per Lindblom
Auktoriserad revisor

2024052702464



Revisionsberättelse

Till bolagsstämman i AB ZELDA
Org.nr 556057-3056

Rapport om årsredovisningen och koncernredovisningen

Uttalanden

Jag har utfört en revision av årsredovisningen och koncernredovisningen för AB ZELDA för år 2023.

Enligt min uppfattning har årsredovisningen och koncernredovisningen upprättats i enlighet med årsredovisningslagen och ger en i alla väsentliga avseenden rättvisande bild av moderbolagets och koncernens finansiella ställning per den 2023-12-31 och av dessas finansiella resultat och kassaflöde för året enligt årsredovisningslagen. Förvaltningsberättelsen är förenlig med årsredovisningens och koncernredovisningens övriga delar.

Jag tillstyrker därför att bolagsstämman fastställer resultaträkningen och balansräkningen för moderbolaget och koncernen.

Grund för uttalanden

Jag har utfört revisionen enligt International Standards on Auditing (ISA) och god revisionsred i Sverige. Mitt ansvar enligt dessa standarder beskrivs närmare i avsnittet *Revisorns ansvar*. Jag är oberoende i förhållande till moderbolaget och koncernen enligt god revisorsred i Sverige och har i övrigt fullgjort mitt yrkesetiska ansvar enligt dessa krav.

Jag anser att de revisionsbevis jag har inhämtat är tillräckliga och ändamålsenliga som grund för mina uttalanden.

Styrelsens och verkställande direktörens ansvar

Det är styrelsen och verkställande direktören som har ansvaret för att årsredovisningen och koncernredovisningen upprättas och att de ger en rättvisande bild enligt årsredovisningslagen. Styrelsen och verkställande direktören ansvarar även för den interna kontroll som de bedömer är nödvändig för att upprätta en årsredovisning och koncernredovisning som inte innehåller några väsentliga felaktigheter, vare sig dessa beror på oegentligheter eller misstag.

Vid upprättandet av årsredovisningen och koncernredovisningen ansvarar styrelsen och verkställande direktören för bedömningen av bolagets och koncernens förmåga att fortsätta verksamheten. De upplyser, när så är tillämpligt, om förhållanden som kan påverka förmågan att fortsätta verksamheten och att använda antagandet om fortsatt drift. Antagandet om fortsatt drift tillämpas dock inte om styrelsen och verkställande direktören avser att likvidera bolaget, upphöra med verksamheten eller inte har något realistiskt alternativ till att göra något av detta.

Revisorns ansvar

Mina mål är att uppnå en rimlig grad av säkerhet om huruvida årsredovisningen och koncernredovisningen som helhet inte innehåller några väsentliga felaktigheter, vare sig dessa beror på oegentligheter eller misstag, och att lämna en revisionsberättelse som innehåller mina uttalanden. Rimlig säkerhet är en hög grad av säkerhet, men är ingen garanti för att en revision som utförs enligt ISA och god revisionsred i Sverige alltid kommer att upptäcka en väsentlig felaktighet om en sådan finns. Felaktigheter kan uppstå på grund av oegentligheter eller misstag och anses vara väsentliga om de enskilt eller tillsammans rimligen kan förväntas påverka de ekonomiska beslut som användare fattar med grund i årsredovisningen och koncernredovisningen.

En ytterligare beskrivning av mitt ansvar för revisionen av årsredovisningen finns på Revisorsinspektionens webbplats: www.revisorsinspektionen.se/revisornsansvar. Denna beskrivning är en del av revisionsberättelsen.

Rapport om andra krav enligt lagar och andra författningar**Uttalanden**

Utöver min revision av årsredovisningen och koncernredovisningen har jag även utfört en revision av styrelsens och verkställande direktörens förvaltning för AB ZELDA för räkenskapsåret 2023 samt av förslaget till dispositioner beträffande bolagets vinst eller förlust.

Jag tillstyrker att bolagsstämman disponerar vinsten enligt förslaget i förvaltningsberättelsen och beviljar styrelsens ledamöter och verkställande direktören ansvarsfrihet för räkenskapsåret.

Grund för uttalanden

Jag har utfört revisionen enligt god revisions sed i Sverige. Mitt ansvar enligt denna beskrivs närmare i avsnittet Revisorns ansvar. Jag är oberoende i förhållande till moderbolaget och koncernen enligt god revisors sed i Sverige och har i övrigt fullgjort mitt yrkesetiska ansvar enligt dessa krav.

Jag anser att de revisionsbevis jag har inhämtat är tillräckliga och ändamålsenliga som grund för mina uttalanden.

Styrelsens och verkställande direktörens ansvar

Det är styrelsen som har ansvaret för förslaget till dispositioner beträffande bolagets vinst eller förlust. Vid förslag till utdelning innefattar detta bland annat en bedömning av om utdelningen är försvarlig med hänsyn till de krav som bolagets och koncernens verksamhetsart, omfattning och risker ställer på storleken av moderbolagets och koncernens egna kapital, konsolideringsbehov, likviditet och ställning i övrigt.

Styrelsen ansvarar för bolagets organisation och förvaltningen av bolagets angelägenheter. Detta innefattar bland annat att fortlöpande bedöma bolagets och koncernens ekonomiska situation och att tillse att bolagets organisation är utformad så att bokföringen, medelsförvaltningen och bolagets ekonomiska angelägenheter i övrigt kontrolleras på ett betryggande sätt. Verkställande direktören ska sköta den löpande förvaltningen enligt styrelsens riktlinjer och anvisningar och bland annat vidta de åtgärder som är nödvändiga för att bolagets bokföring ska fullgöras i överensstämmelse med lag och för att medelsförvaltningen ska skötas på ett betryggande sätt.

Revisorns ansvar

Mitt mål beträffande revisionen av förvaltningen, och därmed mitt uttalande om ansvarsfrihet, är att inhämta revisionsbevis för att med en rimlig grad av säkerhet kunna bedöma om någon styrelseledamot eller verkställande direktören i något väsentligt avseende:


- företagit någon åtgärd eller gjort sig skyldig till någon försummelse som kan föranleda ersättningsskyldighet mot bolaget, eller
- på något annat sätt handlat i strid med aktiebolagslagen, årsredovisningslagen eller bolagsordningen.

Mitt mål beträffande revisionen av förslaget till dispositioner av bolagets vinst eller förlust, och därmed mitt uttalande om detta, är att med rimlig grad av säkerhet bedöma om förslaget är förenligt med aktiebolagslagen.

Rimlig säkerhet är en hög grad av säkerhet, men ingen garanti för att en revision som utförs enligt god revisions sed i Sverige alltid kommer att upptäcka åtgärder eller försummelser som kan föranleda ersättningsskyldighet mot bolaget, eller att ett förslag till dispositioner av bolagets vinst eller förlust inte är förenligt med aktiebolagslagen.

En ytterligare beskrivning av mitt ansvar för revisionen av förvaltningen finns på Revisorsinspektionens webbplats: www.revisorsinspektionen.se/revisornsansvar. Denna beskrivning är en del av revisionsberättelsen.

Stockholm den 23 maj 2024



Per Lindblom
Auktoriserad revisor