

Årsredovisning för
Streamcon Group AB

556889-3266


Räkenskapsåret

2023-01-01 - 2023-12-31

Förvaltningsberättelse	1
Resultaträkning	2
Balansräkning	3
Noter	5
Underskrifter	6

Fastställelseintyg

2024-06-25.



Davood Banaye
Verkställande direktör

Mölnlycke 2024-06-25

Förvaltningsberättelse

Styrelsen och verkställande direktören för Streamcon Group AB, 556889-3266, avger följande årsredovisning för räkenskapsåret 2023-01-01 - 2023-12-31.

Verksamheten

Väsentliga händelser under räkenskapsåret

Streamcon Group AB har genomgått kostnadsreduceringar av personal. Under året har företaget inlöst och sålt leasingbilen.

Davood Banaye

Flerårsöversikt

	2023	2022	2021	Belopp i kr 2020
Nettoomsättning	300 134	663 581	698 625	661 934
Resultat efter finansiella poster	128 854	134 325	-8 554	16 045
Soliditet %	50,1	34,9	15,6	25

Förändringar i eget kapital

	Aktie- kapital	Balanserat resultat	Årets resultat
Belopp vid årets ingång	50 000	8 399	134 325
Balanseras i ny räkning		134 325	-134 325
Årets resultat			119 737
Belopp vid årets utgång	50 000	142 724	119 737

Resultatdisposition

	Belopp i kr
<i>Till årsstämman förfogande står följande medel:</i>	
Balanserat resultat	142 724
Årets resultat	119 737
Summa	* 262 461
<i>Styrelsen föreslår att medlen disponeras enligt följande:</i>	
Balanseras i ny räkning	262 461
Summa	262 461

Resultaträkning

<i>Belopp i kr</i>	<i>Not</i>	<i>2023-01-01 - 2023-12-31</i>	<i>2022-01-01 - 2022-12-31</i>
Rörelseintäkter, lagerförändringar m.m.			
Nettoomsättning		300 134	663 581
Övriga rörelseintäkter		38 500	100
Summa rörelseintäkter, lagerförändringar m.m.		338 634	663 681
Rörelsekostnader			
Handelsvaror		0	-30 000
Övriga externa kostnader		-149 468	-183 791
Personalkostnader	2	-48 613	-271 115
Av- och nedskrivningar av materiella och immateriella anläggningstillgångar		-12 108	-44 465
Summa rörelsekostnader		-210 189	-529 371
Rörelseresultat		128 445	134 310
Finansiella poster			
Övriga ränteintäkter och liknande resultatposter		409	15
Summa finansiella poster		409	15
Resultat efter finansiella poster		128 854	134 325
Resultat före skatt		128 854	134 325
Skatter			
Skatt på årets resultat		-9 117	0
Årets resultat		119 737	134 325

Balansräkning

<i>Belopp i kr</i>	<i>Not</i>	<i>2023-12-31</i>	<i>2022-12-31</i>
TILLGÅNGAR			
Anläggningstillgångar			
Materiella anläggningstillgångar			
Maskiner och andra tekniska anläggningar	3	36 324	48 431
Inventarier, verktyg och installationer	4	0	0
Summa materiella anläggningstillgångar		36 324	48 431
Summa anläggningstillgångar		36 324	48 431
Omsättningstillgångar			
Kortfristiga fordringar			
Kundfordringar		141 901	117 654
Övriga fordringar		4 569	6 174
Förutbetalda kostnader och upplupna intäkter		0	53 941
Summa kortfristiga fordringar		146 470	177 769
Kassa och bank			
Kassa och bank		440 758	325 412
Summa kassa och bank		440 758	325 412
Summa omsättningstillgångar		587 228	503 181
SUMMA TILLGÅNGAR		623 552	551 612

Balansräkning

<i>Belopp i kr</i>	<i>Not</i>	<i>2023-12-31</i>	<i>2022-12-31</i>
EGET KAPITAL OCH SKULDER			
Eget kapital			
Bundet eget kapital			
Aktiekapital		50 000	50 000
Summa bundet eget kapital		50 000	50 000
Fritt eget kapital			
Balanserat resultat		142 724	8 399
Årets resultat		119 737	134 325
Summa fritt eget kapital		262 461	142 724
Summa eget kapital		312 461	192 724
Långfristiga skulder			
Övriga skulder		175 066	177 220
Summa långfristiga skulder		175 066	177 220
Kortfristiga skulder			
Leverantörsskulder		15 413	8 026
Skatteskulder		9 117	0
Övriga skulder		101 149	173 192
Upplupna kostnader och förutbetalda intäkter		10 346	450
Summa kortfristiga skulder		136 025	181 668
SUMMA EGET KAPITAL OCH SKULDER		623 552	551 612

Noter

Belopp i kr om inget annat anges.

Not 1 Redovisningsprinciper

Redovisningsprinciper

Årsredovisningen är upprättad i enlighet med årsredovisningslagen och Bokföringsnämndens allmänna råd (BFNAR 2016:10) om årsredovisning i mindre företag.

Not 2 Medelantalet anställda

	2023-01-01 - 2023-12-31	2022-01-01 - 2022-12-31
Medelantalet anställda		1

Not 3 Maskiner och andra tekniska anläggningar


	2023-12-31	2022-12-31
Ingående anskaffningsvärden	60 539	60 539
Utgående anskaffningsvärden	60 539	60 539
Ingående avskrivningar	-12 108	
Förändringar av avskrivningar		
Årets avskrivningar	-12 108	-12 108
Utgående avskrivningar	-24 216	-12 108
Redovisat värde	36 323	48 431

Not 4 Inventarier, verktyg och installationer


	2023-12-31	2022-12-31
Ingående anskaffningsvärden	139 112	139 112
Utgående anskaffningsvärden	139 112	139 112
Ingående avskrivningar	-139 112	-133 843
Förändringar av avskrivningar		
Omklassificeringar		27 088
Årets avskrivningar		-32 357
Utgående avskrivningar	-139 112	-139 112
Redovisat värde	0	0

Underskrifter


2024062716890



Davood Banaye Datum 240625



Lars-Erik Örjan Andersson Datum 240625
Styrelseordförande



Hussam Hussein Rahim Datum 240626
Styrelseledamot