

Årsredovisning för
Cykelbil Sverige AB
559036-3510


Räkenskapsåret
2021-05-01 - 2022-04-30

Innehållsförteckning:	Sida
Förvaltningsberättelse	1
Resultaträkning	2
Balansräkning	3-4
Ställda säkerheter och ansvarsförbindelser	4
Noter	5-6
Underskrifter	7

Fastställelseintyg

Undertecknad styrelseledamot i Cykelbil Sverige AB intygar härmed dels att denna kopia av årsredovisningen överensstämmer med originalet, dels att resultat- och balansräkningen fastställts på årsstämma 22-10-17. Stämman beslutade också att godkänna styrelsens förslag till resultatdisposition.

Ödåkra 2022-10-17



Sven Erjk Paulsson
Styrelseledamot

Förvaltningsberättelse

Styrelsen för Cykelbil Sverige AB, 559036-3510 får härmed avge årsredovisning för 2021-05-01 - 2022-04-30, bolagets femte räkenskapsår.

Verksamheten

Allmänt om verksamheten

Företaget registrerades år 2015 och bedriver sedan dess uthyrning av cyklar, cykelbilar, trampbåtar och lokaler. Uthyrningen av cyklar, cykelbilar och trampbåtar sker genom återförsäljare, i huvudsak campingplatser. Verksamheten drivs sedan starten i fastigheter, ägda av bolagets ägare, inrymmande kontor, lager, försäljning och visningsavdelning.

Väsentliga händelser under och efter räkenskapsåret

Företaget har tre-årskontrakt med flertalet av de campingplatser som är bolagets kunder. Uthyrningen under innevarande och kommande räkenskapsår har inte påverkats negativt av Corona19-pandemin, utan beräknas i stället vara avsevärt högre än tidigare.

Egna aktier

Samtliga aktier ägs av makarna Susanne och Sven-Erik Paulsson

Flerårsöversikt

	2021/2022	2020/2021	2019/2020	Belopp i kr 2018/2019
Nettoomsättning	1 933 780	1 029 041	858 849	749 044
Resultat efter finansiella poster	302 943	215 429	186 461	173 747
Soliditet, %	22	30	25	26

Resultatdisposition

	Belopp i kr
Styrelsen föreslår att till förfogande stående medel:	
balanserat resultat	127 653
årets resultat	66 596
Totalt	194 249
disponeras för	
balanseras i ny räkning	194 249
Summa	194 249

Bolagets resultat och ställning framgår av efterföljande resultat- och balansräkningar med tilläggsupplysningar.

Resultaträkning

Belopp i kr	Not	2021-05-01- 2022-04-30	2020-05-01- 2021-04-30
Rörelseintäkter, lagerförändring m.m.			
Nettoomsättning		1 933 780	1 029 041
Summa rörelseintäkter, lagerförändring m.m.		1 933 780	1 029 041
Rörelsekostnader			
Övriga externa kostnader		-640 239	-388 172
Personalkostnader	3	-227 300	-
Av- och nedskrivningar av materiella och immateriella anläggningstillgångar	2	-743 930	-393 318
Summa rörelsekostnader		-1 611 469	-781 490
Rörelseresultat		322 311	247 551
Finansiella poster			
Räntekostnader och liknande resultatposter		-19 368	-32 122
Summa finansiella poster		-19 368	-32 122
Resultat efter finansiella poster		302 943	215 429
Bokslutsdispositioner			
Förändring av periodiseringsfonder		-28 000	-24 400
Förändring av överavskrivningar		-191 000	-117 455
Summa bokslutsdispositioner		-219 000	-141 855
Resultat före skatt		83 943	73 574
Skatter			
Skatt på årets resultat		-17 347	-15 763
Årets resultat		66 596	57 811

Balansräkning

<i>Belopp i kr</i>	<i>Not</i>	<i>2022-04-30</i>	<i>2021-04-30</i>
TILLGÅNGAR			
Anläggningstillgångar			
Materiella anläggningstillgångar			
Inventarier, verktyg och installationer	4	2 555 275	1 641 797
Fordon	5	453 337	186 669
Summa materiella anläggningstillgångar		3 008 612	1 828 466
Summa anläggningstillgångar		3 008 612	1 828 466
Omsättningstillgångar			
Kortfristiga fordringar			
Kundfordringar		1 115 390	-
Övriga fordringar		-	3 178
Förutbetalda kostnader och upplupna intäkter		19 324	8 006
Summa kortfristiga fordringar		1 134 714	11 184
Kassa och bank			
Kassa och bank		206 316	563 752
Summa kassa och bank		206 316	563 752
Summa omsättningstillgångar		1 341 030	574 936
SUMMA TILLGÅNGAR		4 349 642	2 403 402

Balansräkning

Belopp i kr	Not	2022-04-30	2021-04-30
EGET KAPITAL OCH SKULDER			
Eget kapital	6		
<i>Bundet eget kapital</i>			
Aktiekapital		50 000	50 000
Summa bundet eget kapital		50 000	50 000
<i>Fritt eget kapital</i>			
Balanserat resultat		127 653	69 843
Årets resultat		66 596	57 811
Summa fritt eget kapital		194 249	127 654
Summa eget kapital		244 249	177 654
<i>Obeskattade reserver</i>			
Periodiseringsfonder		81 700	53 700
Akkumulerade överavskrivningar		827 000	636 000
Summa obeskattade reserver		908 700	689 700
<i>Långfristiga skulder</i>			
Övriga skulder		283 342	383 338
Summa långfristiga skulder		283 342	383 338
<i>Kortfristiga skulder</i>			
Leverantörsskulder		265 578	36 772
Skatteskulder		16 406	3 977
Övriga skulder		1 457 120	1 020 206
Upplupna kostnader och förutbetalda intäkter		1 174 247	91 755
Summa kortfristiga skulder		2 913 351	1 152 710
SUMMA EGET KAPITAL OCH SKULDER		4 349 642	2 403 402

Ställda säkerheter och ansvarsförbindelser

Ställda säkerheter

	2022-04-30	2021-04-30
<i>Panter och därmed jämförliga säkerheter som har ställts för egna skulder och avsättningar</i>		
Företagsinteckningar	500 000	500 000
<i>Övriga ställda panten och därmed jämförliga säkerheter</i>		
Summa ställda säkerheter	500 000	500 000

Ansvarsförbindelser

Övriga ansvarsförbindelser	Inga	Inga
Summa ansvarsförbindelser	Inga	Inga

Noter

Belopp i kr om inget annat anges.

Not 1 Redovisningsprinciper

Årsredovisningen är upprättad i enlighet med årsredovisningslagen och BFNAR 2008:1 Årsredovisning i mindre aktiebolag.

Avskrivningsprinciper för anläggningstillgångar

Avskrivningar enligt plan baseras på ursprungliga anskaffningsvärden och beräknad nyttjandeperiod. Följande avskrivningstider tillämpas:

<i>Anläggningstillgångar</i>	<i>År</i>
Materiella anläggningstillgångar:	
-Maskiner och andra tekniska anläggningar	10
-Inventarier, för uthyrning	20
Fordon	10

Skillnaden mellan ovan nämnda avskrivningar och skattemässigt gjorda avskrivningar redovisas som ackumulerade överavskrivningar, vilka ingår i obeskattade reserver.

Definition av nyckeltal

Nettoomsättning

Rörelsens huvudintäkter, fakturerade kostnader, sidointäkter samt intäktskorrigeringar.

Resultat efter finansiella poster

Resultat efter finansiella intäkter och kostnader, men före extraordinära intäkter och kostnader.

Soliditet

Eget kapital och obeskattade reserver med avdrag för uppskjuten skatt (22 %) i förhållande till balansomslutningen.

Fordringar

Fordringar är redovisade till anskaffningsvärde minskat med eventuell nedskrivning.

Not 2 Avskrivningar av materiella och immateriella anläggningstillgångar

	<i>2021-05-01- 2022-04-30</i>	<i>2020-05-01- 2021-04-30</i>
Inventarier, verktyg och fordon	743 930	393 318
Summa	743 930	393 318

Not 3 Personal

Personal

	2021-05-01- 2022-04-30	2020-05-01- 2021-04-30
Medelantalet anställda	1	-
Summa	1	-

Löner, andra ersättningar och sociala kostnader

	2021-05-01- 2022-04-30	2020-05-01- 2021-04-30
Löner och andra ersättningar:	166 399	-
Summa	166 399	-
Sociala kostnader (varav pensionskostnader)	52 282 -	- -

Not 4 Maskiner och andra tekniska anläggningar

	2022-04-30	2021-04-30
Akkumulerade anskaffningsvärden:		
-Vid årets början	2 329 326	1 136 753
-Nyanskaffningar	1 582 076	1 192 573
Vid årets slut	3 911 402	2 329 326
Akkumulerade avskrivningar enligt plan:		
-Vid årets början	-687 529	-335 343
-Årets avskrivning på anskaffningsvärden	-668 598	-352 186
Vid årets slut	-1 356 127	-687 529
Redovisat värde vid årets slut	2 555 275	1 641 797

Not 5 Fordon


	2022-04-30	2021-04-30
Akkumulerade anskaffningsvärden:		
-Vid årets början	411 320	411 320
-Nyanskaffningar	342 000	
Vid årets slut	753 320	411 320
Akkumulerade avskrivningar enligt plan:		
-Vid årets början	-224 651	-183 519
-Årets avskrivning anskaffningsvärden	-75 332	-41 132
Vid årets slut	-299 983	-224 651
Redovisat värde vid årets slut	453 337	186 669


Not 6 Eget kapital

	Aktie- kapital	Reserv- fond	Fritt eget kapital
Vid årets början	50 000		127 653
Årets resultat			66 596
Vid årets slut	50 000		194 249

Underskrifter

Ödåkra den 11 okt 2022


Sven-Erik Paulsson
Styrelseordförande


Susanne Paulsson
Styrelsesuppleant

Kommentar:
Bolagets resultat- och balansräkning blir föremål för fastställelse på ordinarie årsstämma.

2022102805856