

Årsredovisning Edrift Europe AB för räkenskapsåret 2023-01-01 - 2023-12-31

Styrelsen och verkställande direktören för Edrift Europe AB får härmed avge årsredovisning för räkenskapsåret 2023-01-01 – 2023-12-31.

Årsredovisningen är upprättad i svenska kronor, SEK.

Innehåll	Sida
- förvaltningsberättelse	1
- resultaträkning	3
- balansräkning	4
- noter	6

Undertecknad styrelseledamot i Edrift Europe AB intygar härmed, dels att denna kopia av årsredovisningen överensstämmer med originalet, dels att resultat- och balansräkning fastställts på ordinarie bolagsstämma den 15 juli 2024. Stämman beslöt tillika godkänna styrelsens förslag till vinstdisposition.

Falköping den 15 juli 2024



Håkan Swahn

Årsredovisning
för
Edrift Europe AB

559310-3863

Räkenskapsåret

2023-01-01 – 2023-12-31

Styrelsen och verkställande direktören för Edrift Europe AB får härmed avge årsredovisning för räkenskapsåret 2023-01-01 – 2023-12-31.

Årsredovisningen är upprättad i svenska kronor, SEK.

Förvaltningsberättelse

Verksamheten

Allmänt om verksamheten

Edrift Europe AB är verksam inom elektronisk handel med konsumentprodukter såsom kläder, marknadsmaterial och nöjesartiklar samt konsultverksamhet i anslutning därtill. Bolaget bedriver komplett drift av e-handelsbutik inklusive försäljning, system och kundtjänst.

Företaget är ett helägt dotterbolag till Björknäsudden AB, org.nr. 556818-4286.

Verksamheten har under räkenskapsåret bedrivits i Falköping kommun, där företaget också har sitt säte.

Väsentliga händelser under räkenskapsåret

Detta är bolagets tredje verksamhetsår. Den pilotkund som startade upp sin verksamhet hos bolaget under 2021, förändrade sin verksamhet med e-handel under 2022. Därmed avslutades det aktiva samarbetet och verksamheten har därefter varit begränsad.

Framtida utveckling

Den verksamhet som utvecklats inom e-handel hos bolaget har varit framgångsrik och avsikten är att utveckla detta koncept. Målet är att komplettera verksamheten med nya lösningar och fler kunder.

Styrelsen har beaktat hur den rådande instabilitet som för närvarande råder i världsekonomin förväntas påverka bolagets framtida utveckling och de risker som kan påverka den finansiella rapporteringen framåt. Bolaget fortsätter följa utvecklingen noggrant och bedömer att bolaget ej kommer att få en direkt påverkan men att det generella marknadsklimatet kan komma att påverkas.

Flerårsöversikt (Tkr)	2023	2022	2021
Nettoomsättning	63	140	1 000
Resultat efter finansiella poster	1	4	15
Soliditet (%)	97,7	88,5	29,4

Förändring av eget kapital

	Aktie kapital	Balanserat resultat	Årets resultat	Totalt
Belopp vid årets ingång	25 000	11 679	3 530	40 209
Disposition enligt beslut av årets årsstämma:		3 530	- 3 530	0
Årets resultat			1 300	1 300
Belopp vid årets utgång	25 000	15 209	1 300	41 509

Villkorade, ännu ej återbetalda, aktieägartillskott uppgår per balansdagen till 0 kronor.

Resultatdisposition

Styrelsen föreslår att till förfogande stående vinstmedel (kronor):

balanserad vinst	15 209
årets vinst	1 300
	<hr/>
	16 509

disponeras så att	
i ny räkning överförs	16 509
	16 509

Företagets resultat och ställning i övrigt framgår av efterföljande resultat- och balansräkning med noter.

2024072212772

Resultaträkning	Not	2023-01-01	2022-01-01
	1	2023-12-31	2022-12-31
Rörelsens intäkter			
Nettoomsättning		62 979	140 077
Summa rörelseintäkter		62 979	140 077
Rörelsens kostnader			
Handelsvaror och logistik tjänster		-53 843	-124 347
Övriga externa kostnader		- 7 686	-11 294
Summa rörelsekostnader		-61 529	-135 641
Rörelseresultat		1 450	4 436
Finansiella poster			
Ränteintäkter och liknande resultatposter		148	6
Summa finansiella poster		148	6
Resultat efter finansiella poster		1 598	4 442
Resultat före skatt		1 598	4 442
Skatter			
Skatt på årets resultat		-298	-912
Årets resultat		1 300	3 530

2024072212773

Balansräkning	Not	2023-12-31	2022-12-31
TILLGÅNGAR	1		
Anläggningstillgångar			
Summa anläggningstillgångar		0	0
Omsättningstillgångar			
<i>Kortfristiga fordringar</i>			
Kundfordringar		0	0
Fordringar hos koncernföretag		0	24 725
Övriga kortfristiga fordringar		0	6 567
Skattefordringar		9 140	8 526
Förutbetalda kostnader och upplupna intäkter		804	5 098
Summa kortfristiga fordringar		9 944	44 916
<i>Kassa och bank</i>			
Kassa och bank		32 540	533
Summa kassa och bank		32 540	533
Summa omsättningstillgångar		42 484	45 449
SUMMA TILLGÅNGAR		42 484	45 449

Balansräkning	Not	2023-12-31	2022-12-31
EGET KAPITAL OCH SKULDER			
Eget kapital			
<i>Bundet eget kapital</i>			
Aktiekapital		25 000	25 000
Summa bundet eget kapital		25 000	25 000
<i>Fritt eget kapital</i>			
Balanserat resultat		15 209	11 679
Årets resultat		1 300	3 530
Summa fritt eget kapital		16 509	15 209
Summa eget kapital		41 509	40 209
Kortfristiga skulder			
Leverantörsskulder		0	0
Skulder till koncernföretag		0	0
Övriga kortfristiga skulder		715	0
Upplupna kostnader och förutbetalda intäkter		260	5 240
Summa kortfristiga skulder		975	5 240
SUMMA EGET KAPITAL OCH SKULDER		42 484	45 449

Noter

Not 1 Redovisnings- och värderingsprinciper

Allmänna upplysningar

Årsredovisningen är upprättad i enlighet med Årsredovisningslagen och Bokföringsnämndens allmänna råd (BFNAR 2016:10) om årsredovisning i mindre företag.

Nyckeltalsdefinitioner

Nettoomsättning

Rörelsens huvudintäkter, fakturerade kostnader, sidointäkter samt intäktskorrigeringar.

Resultat efter finansiella poster


Resultat efter finansiella intäkter och kostnader, men före skatter.

Soliditet (%)


Justerat eget kapital (eget kapital och obeskattade reserver med avdrag för uppskjuten skatt) i procent av balansomslutning.

2024072212776


Falköping den 6 maj 2024




Håkan Swahn
Styrelseordförande



Henrik Stålros
Verkställande direktör,
styrelseledamot



Billy Lundgren
Styrelseledamot



Daniel Serénus
Styrelseledamot