

Årsredovisning
och
Koncernredovisning
för
Brion Invest AB

559106-5445

Räkenskapsåret

2022

Fastställelseintyg

Undertecknad styrelseledamot i Brion Invest AB intygar att resultaträkningen och balansräkningen i årsredovisningen för moderbolaget samt koncernresultaträkningen och koncernbalansräkningen har fastställts på årsstämma / 2023. Årsstämman beslutade att godkänna styrelsens förslag till resultatdisposition.

Jag intygar också att innehållet i årsredovisningen och revisionsberättelsen stämmer överens med originalen.

Kungsbacka 3 / 4 2023


Anders Bådholm

2023040507644

Årsredovisning
och
Koncernredovisning
för
Brion Invest AB

559106-5445

Räkenskapsåret

2022



Document ID:

0f817de5-27b8-41c4-b297-123c11640178

Styrelsen och verkställande direktören för Brion Invest AB avger följande årsredovisning och koncernredovisning för räkenskapsåret 2022.

Årsredovisningen är upprättad i svenska kronor, SEK. Om inte annat särskilt anges, redovisas alla belopp i tusentals kronor (Tkr). Uppgifter inom parentes avser föregående år.

Förvaltningsberättelse

Information om verksamheten

Bolaget arbetar för sina dotterbolag. Bolagets verksamhet består i att äga aktier i dotterbolag, samt att bistå med styrning, avtals-, juridisk- och affärshjälp, marknadsföring, digitala hjälpmedel samt ekonomisk kontroll.

Bolaget äger majoriteten i alla dotterbolagen under Brion Invest. Dotterbolagen bedriver verksamhet inom VS, Ventilation, Kyla El, Solenergiteknik, Energiteknik, Kraftproduktion och Byggteknisk förvaltning

Under Brion Invest ligger fyra underkoncerner. Brion Teknik AB är moderbolag till Brion Teknik Fyrbodals AB och Brion Solenergi AB, Brion VS Skåne AB är moderbolag till Brion Kyl- och Ventilationsservice Syd AB, Brion Skaraborg AB är moderbolag till Brion El Lidköping AB, och Brion Ventilation AB är moderbolag till Brion Ventilation Borås AB.

Koncernen är geografiskt placerad i västra och södra Sverige.

QSR & Brion Vitvaror AB är ett samägt bolag där Brion Invest är en 40%-ig ägare. Bolagets huvudinriktning är Service av vitvaror i kommunala bostäder.

Brion Kraftproduktion AB, är ett nystartat bolag, med inriktning på solcellsparker, där kunderna kommer att erbjudas grön el, genom anläggningar byggda av koncernbolaget Brion Solenergi AB.

Företaget har sitt säte i Kungsbacka.

Väsentliga händelser under räkenskapsåret

År 2022 har varit ett på många sätt utmanande år. Covid-19 restriktionerna påverkade verksamheten de tre första månaderna och de leveransproblem som låg kvar sedan 2021 levde kvar under Q1 och Q2 2022. Vi har behövt köpa in materiel till projekten tidigare än tänkt för att klara leveransen till kund, vilket har påverkat kassaflödet negativt. Kriget i Ukraina har påverkat och påverkar leveranstider och transporter men det har varit hanterbart.

Koncernens resultat har påverkats negativt av de förluster som uppkommit i Brion Lidköping El AB och Brion Kyl & Ventilationsservice Syd AB. Förlusterna har täckts genom villkorade aktieägartillskott och med hänsyn till budget för år 2023 anses påverkan på rörelsekapitalet beaktat samt moderbolagets bokförda värden på aktier i dotterbolag försvarbart.

Under våren och resten av året har vi påverkats främst av prisstegringar och inflation med höjda räntor som följd. För en koncern med ca 80% fastprisentreprenader påverkar större prisförändringar under kort tid resultatet. Vi har under året byggt upp en helt ny digital process via vår nya web för att ta in både entreprenader och anställda.



Väsentliga händelser efter räkenskapsårets slut

Hög ränta och inflation har fortsatt negativ påverkan på projekt och framdrift av framför allt bostäder och det råder en större osäkerhet på marknaden om vart och när volymerna kommer. Dock står bolaget väl rustat för framtiden och parerar faktorer utom bolagets kontroll väl.

Vi har i början av 2023 sålt vår del i QSR & Brion Vitvaror AB till Servley. Vi har startat två nya ventilationsbolag.

Förväntad framtida utveckling samt väsentliga risker och osäkerhetsfaktorer

Bolaget har sedan start stöttat dotterbolagen i den expansion som förevarit. Framledes inriktas verksamheten på att fortsätta detta arbete och att konsolidera koncernen. Vi skall fortsätta att öka vår andel partneringprojekt för att minska risken i eventuella framtida prishöjningar.

Under rådande världsläge, med en pandemi som håller på att klinga ut, och med oroligheter i vårt närområde, med krig i Ukraina, kommer konjunkturen och marknaden bidra till osäkerhet i alla prognoser. Dock står bolaget väl rustat för framtiden och parerar faktorer utom bolagets kontroll väl.

Investeringar, likviditet och kassaflöde

Koncernens tillgångar uppgick den 31 december till 261 648 tkr (181 349 tkr). Dessa har finansierats dels med eget kapital 53 273 tkr (43 431 tkr), dels med skulder 208 375 tkr (137 918 tkr) varav 0 tkr (6 787 tkr) är räntebärande.

Kassaflödet från den löpande verksamheten före förändring av rörelsekapital uppgick till 22 116 tkr (22 565 tkr).

Hållbarhetsupplysningar

Moderbolaget och koncern har inte upprättat någon formell hållbarhetsrapport men koncernen och moderbolaget arbetar dock med dessa frågor inom de olika affärsområdena.

Brion tog år 2020 fram ett koncept/erbjudande till våra kunder i linje med hållbarhetsfilosofin som heter Brion Ecoline. Det är ett koncept som täcker in allt som har med smarta tekniska installationer i en fastighet att göra, från Rör och Ventilation till Solenergiteknik. Samlat finns erbjudandet att ta del av på hemsidan

Koncernens bilpolicy föreskriver miljöbilar och successivt ändras fordonsflottan till hybrid- och elbilar. Vi arbetar med energieffektiva lösningar för våra kunder, vilket är en del av vår affärsidé, både inom Teknik och Ventilation. På kontorssidan väljer vi att använda våra digitala plattformar för att hålla möten, och därmed minska miljöpåverkan och spara tid och pengar. Vi arbetar ständigt med att digitalisera vår verksamhet. Kort sagt involverar hållbarhetsidén hela vår verksamhet från kontor till montage.

Ägarförhållanden

Brion Invest AB ägs till 39,8 % av Erlandsson Holding AB, org.nr 556701-9897, med säte i Kungsbacka. Resterande andelar ägs av privatpersoner i ledningen.



Flerårsöversikt (Tkr)

Koncernen	2022	2021	2020	2019	2018
Nettoomsättning	610 526	416 472	325 332	239 300	115 449
Resultat efter finansiella poster	27 189	24 537	22 473	17 287	3 515
Rörelsemarginal (%)	5	6	7	7	3
Medelantal anställda	235	171	123	95	48
Balansomslutning	261 648	181 349	120 525	91 341	30 033
Soliditet (%)	20	24	26	18	8

Moderbolaget	2022	2021	2020	2019	2018
Nettoomsättning	13 014	8 589	6 707	5 318	1 556
Resultat efter finansiella poster	344	10 634	10 165	8 797	13
Balansomslutning	127 180	75 741	25 541	11 911	750
Soliditet (%)	8	27	78	82	7

Förändringar i eget kapital

Koncernen	Aktie- kapital	Övrigt tillskjutet kapital	Annat eget kapital inkl. årets resultat	Innehav utan bestämmande inflytande	Totalt
Belopp vid årets ingång	53	997	37 223	5 158	43 431
Disposition enligt beslut av årsstämman:					
Utdelning			-10 960	-800	-11 760
Transaktion med minoritet			-10	10	0
Årets resultat			17 786	3 816	21 602
Belopp vid årets utgång	53	997	44 039	8 184	53 273

Moderbolaget	Aktie- kapital	Fond för utvecklings- utgifter	Överkurs- fond	Balanserat resultat	Årets resultat	Totalt
Belopp vid årets ingång	53	1 140	997	7 355	10 581	20 126
Disposition enligt beslut av årsstämman:						
Utdelning				-10 960		-10 960
Balanseras i ny räkning				10 581	-10 581	0
Aktivering utvecklingsutgifter		4 761		-4 761		0
Årets resultat					75	75
Belopp vid årets utgång	53	5 901	997	2 215	75	9 241



2023040507647

2023040507648

Förslag till vinstdisposition

Styrelsen föreslår att till förfogande stående vinstmedel (kronor):

fri överkursfond	997 400
balanserad vinst	2 214 506
årets vinst	75 162
	3 287 068

disponeras så att	
i ny räkning överföres	3 287 068
	3 287 068

Koncernens och moderbolagets resultat och ställning i övrigt framgår av efterföljande resultat- och balansräkningar samt kassaflödesanalyser med noter.



Koncernens Resultaträkning

Tkr

	Not	2022-01-01 -2022-12-31	2021-01-01 -2021-12-31
Nettoomsättning		610 526	416 472
Övriga rörelseintäkter		2 499	2 425
		613 025	418 897
Rörelsens kostnader			
Råvaror och förnödenheter		-378 649	-230 031
Övriga externa kostnader	2, 3	-42 200	-35 588
Personalkostnader	4	-162 402	-126 897
Avskrivningar och nedskrivningar av materiella och immateriella anläggningstillgångar		-2 162	-1 556
Övriga rörelsekostnader		-365	-107
		-585 778	-394 180
Andel i intresseföretags resultat efter skatt		276	120
Rörelseresultat		27 523	24 837
Resultat från finansiella poster			
Nedskrivningar av kortfristiga placeringar		-70	0
Övriga ränteintäkter och liknande resultatposter		9	114
Räntekostnader och liknande resultatposter		-273	-414
		-334	-300
Resultat efter finansiella poster		27 189	24 537
Resultat före skatt		27 189	24 537
Skatt på årets resultat	5	-5 587	-5 451
Årets resultat		21 602	19 086
Hänförligt till moderföretagets aktieägare		17 786	16 437
Hänförligt till innehav utan bestämmande inflytande		3 816	2 649

2023040507649



**Koncernens
Balansräkning**

Tkr

Not
1

2022-12-31

2021-12-31

TILLGÅNGAR

Anläggningstillgångar

Immateriella anläggningstillgångar

Balanserade utgifter för utvecklingsarbeten och liknande arbeten

6 6 490 1 505
6 490 1 505

Materiella anläggningstillgångar

Inventarier, verktyg och installationer

7 6 158 5 482
6 158 5 482

Finansiella anläggningstillgångar

Andelar i intresseföretag och gemensamt styrda företag 8, 9
Uppskjuten skattefordran 10

515 239
3 856 1 456
4 371 1 695

Summa anläggningstillgångar

17 019 8 682

Omsättningstillgångar

Varulager m m

Råvaror och förnödenheter

6 083 1 521
6 083 1 521

Kortfristiga fordringar

Kundfordringar

94 165 52 257

Övriga fordringar

11 414 7 543

Upparbetad men ej fakturerad intäkt 11

51 478 20 639

Förutbetalda kostnader och upplupna intäkter 12

18 376 13 029

175 433 93 468

Kortfristiga placeringar

Övriga kortfristiga placeringar

19 085 17 000
19 085 17 000

Kassa och bank

13 44 028 60 678

Summa omsättningstillgångar

244 629 172 667

SUMMA TILLGÅNGAR

261 648 181 349

2023040507650



**Koncernens
Balansräkning**

Tkr

Not
1

2022-12-31

2021-12-31

EGET KAPITAL OCH SKULDER

Eget kapital

Aktiekapital		53	53
Övrigt tillskjutet kapital		997	997
Annat eget kapital inklusive årets resultat		44 039	37 223
Eget kapital hänförligt till moderföretagets aktieägare		45 089	38 273

Innehav utan bestämmande inflytande 8 184 5 158

Summa eget kapital 53 273 43 431

Avsättningar

Uppskjuten skatteskuld	10	6 055	4 145
Övriga avsättningar	14	430	30
		6 485	4 175

Långfristiga skulder

Övriga skulder		24 496	0
		24 496	0

Kortfristiga skulder

Checkräkningskredit		0	6 787
Leverantörsskulder		57 867	41 671
Aktuella skatteskulder		9 577	10 767
Övriga skulder		9 290	6 726
Fakturerad men ej upparbetad intäkt	15	80 433	52 254
Upplupna kostnader och förutbetalda intäkter	16	20 227	15 538
		177 394	133 743

SUMMA EGET KAPITAL OCH SKULDER 261 648 181 349

2023040507651



**Koncernens
Kassaflödesanalys**

Tkr

Not
1

2022-01-01
-2022-12-31

2021-01-01
-2021-12-31

Den löpande verksamheten

Rörelseresultat		27 523	24 837
Justeringar för poster som inte ingår i kassaflödet m.m	17	2 123	1 485
Erhållen ränta		9	114
Erlagd ränta		-273	-414
Betald skatt		-7 266	-3 577

**Kassaflöde från den löpande verksamheten före
förändringar av rörelsekapital**

22 116

22 445

Kassaflöde från förändringar i rörelsekapital

Förändring av varulager och pågående arbeten		-4 562	-876
Förändring kundfordringar		-41 908	-17 407
Förändring av kortfristiga fordringar		-40 057	-12 611
Förändring leverantörsskulder		16 196	20 664
Förändring av kortfristiga skulder		34 968	24 773
Kassaflöde från den löpande verksamheten		-13 247	36 988

Investeringsverksamheten

Investeringar i immateriella anläggningstillgångar		-5 076	-1 225
Investeringar i materiella anläggningstillgångar		-2 995	-3 908
Försäljning av materiella anläggningstillgångar		340	485
Kassaflöde från investeringsverksamheten		-7 731	-4 648

Finansieringsverksamheten

Utbetald utdelning		-11 760	-10 400
Förändring övriga långfristiga skulder		24 496	0
Förändring skulder till kreditinstitut		-6 323	4 265
Kassaflöde från finansieringsverksamheten		6 413	-6 135

Årets kassaflöde

-14 565

26 205

Likvida medel vid årets början

77 678

51 473

Likvida medel vid årets slut

18

63 113

77 678

2023040507652



**Moderbolagets
Resultaträkning**

Tkr

	Not	2022-01-01 -2022-12-31	2021-01-01 -2021-12-31
Rörelsens intäkter			
Nettoomsättning		13 014	8 589
Övriga rörelseintäkter		45	46
		13 059	8 635
Rörelsens kostnader			
Övriga externa kostnader		-7 024	-3 668
Personalkostnader	4	-5 650	-4 688
Avskrivningar och nedskrivningar av materiella och immateriella anläggningstillgångar		-177	-113
		-12 851	-8 469
Rörelseresultat	19	208	166
Resultat från finansiella poster			
Nedskrivningar av kortfristiga placeringar		-60	0
Resultat från andelar i koncernföretag	20	0	10 560
Övriga ränteintäkter och liknande resultatposter	21	421	59
Räntekostnader och liknande resultatposter		-225	-151
		136	10 468
Resultat efter finansiella poster		344	10 634
Bokslutsdispositioner	22	-166	-33
Resultat före skatt		178	10 601
Skatt på årets resultat		-103	-20
Årets resultat		75	10 581

2023040507653



**Moderbolagets
Balansräkning**

Tkr

Not
1

2022-12-31

2021-12-31

TILLGÅNGAR

Anläggningstillgångar

Immateriella anläggningstillgångar

Balanserade utgifter för utvecklingsarbeten och liknande arbeten

6

6 176

1 505

6 176

1 505

Materiella anläggningstillgångar

Inventarier, verktyg och installationer

7

336

155

336

155

Finansiella anläggningstillgångar

Andelar i koncernföretag

23, 24

19 645

8 670

Andelar i intresseföretag och gemensamt styrda företag

8, 9

20

20

19 665

8 690

Summa anläggningstillgångar

26 177

10 350

Omsättningstillgångar

Kortfristiga fordringar

Kundfordringar

106

36

Fordringar hos koncernföretag

49 880

4 315

Övriga fordringar

147

0

Förutbetalda kostnader och upplupna intäkter

179

148

50 312

4 499

Kortfristiga placeringar

Övriga kortfristiga placeringar

7 095

5 000

7 095

5 000

Kassa och bank

13

43 596

55 892

Summa omsättningstillgångar

101 003

65 391

SUMMA TILLGÅNGAR

127 180

75 741

2023040507654



**Moderbolagets
Balansräkning**

Tkr

Not
1

2022-12-31

2021-12-31

EGET KAPITAL OCH SKULDER

Eget kapital

25, 26

Bundet eget kapital

Aktiekapital

53

53

Fond för utvecklingsutgifter

5 901

1 140

5 954

1 193

Fritt eget kapital

Fri överkursfond

997

997

Balanserad vinst eller förlust

2 215

7 355

Årets resultat

75

10 581

3 287

18 933

Summa eget kapital

9 241

20 126

Obeskattade reserver

27

561

395

Kortfristiga skulder

Leverantörsskulder

1 081

601

Skulder till koncernföretag

114 490

53 226

Aktuella skatteskulder

128

295

Övriga skulder

483

274

Upplupna kostnader och förutbetalda intäkter

1 196

824

Summa kortfristiga skulder

117 378

55 220

SUMMA EGET KAPITAL OCH SKULDER

127 180

75 741

2023040507655



Noter

Tkr

Not 1 Redovisnings- och värderingsprinciper

Allmänna upplysningar

Årsredovisningen och koncernredovisningen är upprättad i enlighet med årsredovisningslagen och BFNAR 2012:1 Årsredovisning och koncernredovisning (K3).

Redovisningsprinciperna är oförändrade jämfört med föregående år.

Moderföretaget och koncernen tillämpar samma redovisningsprinciper om inte annat framgår nedan.

Intäktsredovisning

Intäkter har tagits upp till verkligt värde av vad som erhållits eller kommer att erhållas och redovisas i den omfattning det är sannolikt att de ekonomiska fördelarna kommer att tillgodogöras bolaget och intäkterna kan beräknas på ett tillförlitligt sätt.

Pågående entreprenadarbeten och tjänsteuppdrag

Inkomster från uppdrag på löpande räkning redovisas som intäkt i takt med att arbetet utförs och material levereras eller förbrukas innebärande att vinsten från uppdragen avräknas successivt.

Om det inte är sannolikt att betalning kommer att erhållas för belopp som redan har redovisats som intäkt redovisas det belopp som sannolikt inte kommer att erhållas som en kostnad.

Inkomster från uppdrag till fast pris redovisas som intäkt enligt uppdragens respektive färdigställandegrad, så kallad successiv vinstavräkning. Färdigställandegraden fastställs huvudsakligen genom att jämföra nedlagda uppdragsutgifter med totala uppdragsutgifter.

När utfallet kan beräknas på ett tillförlitligt sätt redovisas uppdragsinkomsten och hänförliga uppdragsutgifter i resultaträkningen med utgångspunkt från färdigställandegraden av aktiviteterna på balansdagen.

Om det ekonomiska utfallet av ett uppdrag inte kan beräknas på ett tillförlitligt sätt redovisas en intäkt endast med ett belopp som motsvarar de uppkomna uppdragsutgifter som sannolikt kommer att ersättas av beställaren. Om det är sannolikt att de totala uppdragsutgifterna kommer att överstiga den totala uppdragsinkomsten från ett uppdrag redovisas den befarade förlusten som en kostnad omgående i resultaträkningen.

I balansräkningen jämförs redovisade intäkter med de belopp som fakturerats beställaren under samma period. Om de fakturerade beloppen överstiger den redovisade intäkten utgör mellanskillnaden en skuld, vilken redovisas som fakturerad men ej upparbetad intäkt. Om intäkten överstiger de fakturerade beloppen utgör mellanskillnaden en fordran vilken redovisas som upparbetad men ej fakturerad intäkt.



Koncernredovisning

Konsolideringsmetod

Koncernredovisningen har upprättats enligt förvärvsmetoden. Detta innebär att förvärvade verksamheters identifierbara tillgångar och skulder redovisas till marknadsvärde enligt upprättad förvärvsanalys. Överstiger verksamhetens anskaffningsvärde det beräknade marknadsvärdet av de förväntade nettotillgångarna enligt förvärvsanalysen redovisas skillnaden som goodwill.

Dotterföretag

Koncernredovisningen omfattar, förutom moderföretaget, samtliga företag i vilka moderföretaget direkt eller indirekt har mer än 50 % av röstetalet eller på annat sätt innehar det bestämmande inflytandet och därmed har en rätt att utforma företagets finansiella och operativa strategier i syfte att erhålla ekonomiska fördelar.

Ett dotterföretags intäkter och kostnader tas in i koncernredovisningen från och med tidpunkten för förvärvet till och med den tidpunkt då moderföretaget inte längre har ett bestämmande inflytande över dotterföretaget.

Minoritetsintresse är den del av dotterföretagets resultat och nettotillgångar i koncernredovisningen hänförliga till egetkapitalinstrument som inte, direkt eller indirekt genom dotterföretag, ägs av moderföretaget.

Minoritetsintresse redovisas i koncernens balansräkning som en särskild post inom koncernens egna kapital. Redovisningen tar sin utgångspunkt i koncernen som en enhet enligt den så kallade enhetsteorin. Samtliga tillgångar som koncernen har bestämmande inflytande över inkluderas i koncernens balansräkning, även de som delvis har andra ägare. Minoritetens andel av resultatet efter skatt redovisas separat som minoritetsandel.

Förvärv och avyttring av minoritetsandelar redovisas inom eget kapital.

Intresseföretag

Som intresseföretag räknas sådana företag där företaget har ett betydande men inte bestämmande inflytande. Ett betydande inflytande anses normalt föreligga när företaget äger minst 20 % men inte mer än 50 % av rösterna i ett annat företag.

Innehav i intresseföretag redovisas i koncernredovisningen enligt kapitalandelsmetoden. Det innebär att en förvärvsanalys upprättas och eventuella över- eller undervärden identifieras. Det koncernmässiga värdet på andelen påverkas under innehavstiden genom avskrivningar på övervärden eller återföring av undervärden. Andelsvärdet påverkas även av resultatandelen i intresseföretaget under innehavstiden, justerat för internvinster och övriga koncernmässiga justeringar. Erhållna utdelningar reducerar det koncernmässiga värdet.

Andel i intresseföretagets resultat efter skatt redovisas på egen rad och påverkar koncernens rörelseresultat.

Transaktioner mellan koncernföretag

Koncerninterna fordringar och skulder samt transaktioner mellan koncernföretag liksom orealiserade vinster elimineras i sin helhet. Orealiserade förluster elimineras också såvida inte transaktionen motsvarar ett nedskrivningsbehov.

2023040507657



Immateriella tillgångar

Företaget redovisar internt upparbetade immateriella anläggningstillgångar enligt aktiveringsmodellen. Det innebär att samtliga utgifter som avser framtagandet av en internt upparbetad immateriell anläggningstillgång aktiveras och skrivs av under tillgångens beräknade nyttjandeperiod, under förutsättningarna att kriterierna i BFNAR 2012:1 är uppfyllda.

Anläggningstillgångar

Immateriella och materiella anläggningstillgångar redovisas till anskaffningsvärde minskat med ackumulerade avskrivningar enligt plan och eventuella nedskrivningar.

Avskrivning sker linjärt över den förväntade nyttjandeperioden med hänsyn till väsentligt restvärde. Följande avskrivningstider tillämpas:

Balanserade utgifter för utvecklingsarbeten	5 år
Inventarier, verktyg och installationer	5 år

Finansiella instrument

Finansiella instrument värderas utifrån anskaffningsvärdet. Instrumentet redovisas i balansräkningen när bolaget blir part i instrumentets avtalsmässiga villkor. Finansiella tillgångar tas bort från balansräkningen när rätten att erhålla kassaflöden från instrumentet har löpt ut eller överförts och bolaget har överfört i stort sett alla risker och förmåner som är förknippade med äganderätten. Finansiella skulder tas bort från balansräkningen när förpliktelserna har reglerats eller på annat sätt upphört.

Andelar i dotterföretag

Andelar i dotterföretag redovisas till anskaffningsvärde efter avdrag för eventuella nedskrivningar. I anskaffningsvärdet ingår köpeskillingen som erlagts för aktierna samt förvärvskostnader. Eventuella kapitaltillskott läggs till anskaffningsvärdet när de uppkommer.

Kortfristiga placeringar

Värdepapper som är anskaffade med avsikt att innehas kortsiktigt redovisas inledningsvis till anskaffningsvärde och i efterföljande värderingar i enlighet med lägsta värdets princip till det lägsta av anskaffningsvärde och marknadsvärde.

Kapitalförsäkringar redovisas från och med 2022 som kortfristig placering. Jämförelseårets siffror har anpassats för att få bättre jämförbarhet.

Kundfordringar/kortfristiga fordringar

Kundfordringar och kortfristiga fordringar redovisas som omsättningstillgångar till det belopp som förväntas bli inbetalt efter avdrag för individuellt bedömda osäkra fordringar.

Dotterföretags andel av Cash Pool redovisas i moderföretaget från och med 2022 som koncernmellanhavanden. Jämförelseårets siffror har anpassats för att få bättre jämförbarhet.

Låneskulder och leverantörsskulder

Låneskulder och leverantörsskulder redovisas initialt till anskaffningsvärde efter avdrag för transaktionskostnader. Skiljer sig det redovisade beloppet från det belopp som ska återbetalas vid förfallotidpunkten periodiseras mellanskillnaden som räntekostnad över lånets löptid med hjälp av instrumentets effektivränta. Härigenom överensstämmer vid förfallotidpunkten det redovisade beloppet och det belopp som ska återbetalas.



Kvittning av finansiell fordran och finansiell skuld

En finansiell tillgång och en finansiell skuld kvittas och redovisas med ett nettobelopp i balansräkningen endast då legal kvittningsrätt föreligger samt då en reglering med ett nettobelopp avses ske eller då en samtida avyttring av tillgången och reglering av skulden avses ske.

Nedskrivningsprövning av finansiella anläggningstillgångar

Vid varje balansdag bedöms om det finns indikationer på nedskrivningsbehov av någon av de finansiella anläggningstillgångarna. Nedskrivning sker om värdenedgången bedöms vara bestående och provas individuellt.

Leasingavtal

Då de ekonomiska risker och fördelar som är förknippade med tillgången inte har övergått till leasetagaren klassificeras leasingen som operationell leasing. Operationella leasingavtal redovisas som en kostnad linjärt över leasingperioden.

Varulager

Varulagret har värderats till det lägsta av dess anskaffningsvärde och dess nettoförsäljningsvärde på balansdagen. Med nettoförsäljningsvärde avses varornas beräknade försäljningspris minskat med försäljningskostnader. Den valda värderingsmetoden innebär att inkurans i varulagret har beaktats.

Inkomstskatter

Total skatt utgörs av aktuell skatt och uppskjuten skatt. Skatter redovisas i resultaträkningen, utom då underliggande transaktion redovisas direkt mot eget kapital varvid tillhörande skatteeffekter redovisas i eget kapital.

Aktuell skatt

Aktuell skatt avser inkomstskatt för innevarande räkenskapsår samt den del av tidigare räkenskapsårs inkomstskatt som ännu inte redovisats. Aktuell skatt beräknas utifrån den skattesats som gäller per balansdagen.

Uppskjuten skatt

Uppskjuten skatt är inkomstskatt som avser framtida räkenskapsår till följd av tidigare händelser. Redovisning sker enligt balansräkningsmetoden. Enligt denna metod redovisas uppskjutna skatteskulder och uppskjutna skattefordringar på temporära skillnader som uppstår mellan bokförda respektive skattemässiga värden för tillgångar och skulder samt för övriga skattemässiga avdrag eller underskott.

Uppskjutna skattefordringar nettoredovisas mot uppskjutna skatteskulder endast om de kan betalas med ett nettobelopp. Uppskjuten skatt beräknas utifrån gällande skattesats på balansdagen. Effekter av förändringar i gällande skattesatser resultatförs i den period förändringen lagstadsats. Uppskjuten skattefordran redovisas som finansiell anläggningstillgång och uppskjuten skatteskuld som avsättning.

Uppskjuten skattefordran avseende underskottsavdrag eller andra framtida skattemässiga avdrag redovisas i den omfattning det är sannolikt att avdragen kan avräknas mot framtida skattemässiga överskott.

På grund av sambandet mellan redovisning och beskattning särredovisas inte den uppskjutna skatteskulden som är hänförlig till obeskattade reserver.

2023040507659



Avsättningar

Som avsättning har redovisats förpliktelser gentemot tredje man som är hänförliga till räkenskapsåret eller tidigare räkenskapsår och som på balansdagen antingen är säkra eller sannolika till sin förekomst men oviss till belopp eller till den tidpunkt då de ska infrias.

Ersättningar till anställda

Ersättningar till anställda avser alla former av ersättningar som företaget lämnar till de anställda. Kortfristiga ersättningar utgörs av bland annat löner, betald semester, betald frånvaro, bonus och ersättning efter avslutad anställning (pension). Kortfristiga ersättningar redovisas som kostnad och en skuld då det finns en legal eller informell förpliktelse att betala ut en ersättning till följd av en tidigare händelse och en tillförlitlig uppskattning av beloppet kan göras.

Ersättningar till anställda efter avslutad anställning

I avgiftsbestämda pensionsplaner betalar företaget fastställda avgifter till ett annat företag och har inte heller någon legal eller informell förpliktelse att betala något ytterligare även om det andra företaget inte kan uppfylla sitt åtagande. Avgifter för avgiftsbestämda pensionsplaner kostnadsförs löpande.

Ersättningar vid uppsägning utgår då något företag inom koncernen beslutar att avsluta en anställning före den normala tidpunkten för anställningens upphörande eller då en anställd accepterar ett erbjudande om frivillig avgång i utbyte mot en sådan ersättning.

Koncernbidrag

Erhållna och lämnade koncernbidrag redovisas som bokslutsdispositioner.

Kassaflödesanalys

Kassaflödesanalysen upprättas enligt indirekt metod. Det redovisade kassaflödet omfattar endast transaktioner som medfört in- eller utbetalningar.

Som likvida medel klassificerar företaget, förutom kassamedel, *disponibla tillgodohavanden hos banker och andra kreditinstitut samt kortfristiga likvida placeringar som är noterade på en marknadsplats och har en kortare löptid än tre månader från anskaffningstidpunkten. Förändringar i spärrade medel redovisas i investeringsverksamheten.*

Nyckeltalsdefinitioner

Rörelsemarginal (%)


Rörelseresultat i procent av omsättningen.

Soliditet (%)

Justerat eget kapital (eget kapital och obeskattade reserver med avdrag för uppskjuten skatt) i procent av balansomslutning.

Uppskattningar och bedömningar

Upprättandet av bokslut och tillämpning av redovisningsprinciper, baseras ofta på ledningens bedömningar, uppskattningar och antaganden som anses vara rimliga vid den tidpunkt då bedömningen görs. Uppskattningar och bedömningar är baserade på historiska erfarenheter och ett antal andra faktorer, som under rådande omständigheter anses vara rimliga. Resultatet av dessa används för att bedöma de redovisade värdena på tillgångar och skulder, som inte annars framgår tydligt från andra källor. Det verkliga utfallet kan avvika från dessa uppskattningar och bedömningar. Uppskattningar och antaganden ses över regelbundet.



Nedan redogörs för de viktigaste antagandena om framtiden, och andra viktiga källor till osäkerhet i uppskattningar per balansdagen, som innebär en betydande risk för väsentliga justeringar i redovisade värden för tillgångar och skulder under nästkommande räkenskapsår.

Successiv vinstavräkning i koncernen

Det redovisade resultatet i pågående entreprenadprojekt tas fram genom successiv vinstavräkning baserat på projektets färdigställandegrad. Ett grundläggande villkor för att kunna bedöma den successiva vinstavräkningen är att projektintäkter och projektkostnader kan fastställas på ett tillförlitligt sätt. Bedömningen av projektintäkter och projektkostnader baseras på ett antal uppskattningar och bedömningar som är beroende av projektledningens erfarenheter och kunskaper om projektstyrning. Risk kan finnas att det slutliga resultatet för ett projekt kan komma att avvika från det successivt upparbetade resultatet. Risken hanteras genom ett systematiskt offertarbete med för-och efterkalkyl och en löpande uppföljning och värdering av nedlagd tid och kostnader.

De uppskattningar och bedömningar som gjorts i detta bokslut avseende detta bedöms inte innebära en betydande risk för en väsentlig justering av de redovisade värdena för tillgångar och skulder under kommande räkenskapsår.

**Not 2 Leasingavtal
Koncernen**

Årets leasingkostnader avseende leasingavtal, uppgår till 10 393 tkr (7 563 tkr).

Framtida leasingavgifter, för icke uppsägningsbara leasingavtal, förfaller till betalning enligt följande:

	2022	2021
Inom ett år	6 840	5 985
Senare än ett år men inom fem år	9 489	8 154
	16 329	14 139

**Not 3 Arvode till revisorer
Koncernen**

	2022	2021
PwC		
Revisionsuppdrag	662	513
Övriga tjänster	159	188
	821	701



2023040507661

**Not 4 Anställda och personalkostnader
Koncernen**

	2022	2021
Medelantalet anställda		
Kvinnor	20	6
Män	215	165
	235	171
Löner och andra ersättningar		
Styrelse och verkställande direktör	9 112	7 847
Övriga anställda	98 533	77 032
	107 645	84 879
Sociala kostnader		
Pensionskostnader för styrelse och verkställande direktör	2 315	1 598
Pensionskostnader för övriga anställda	5 429	4 150
Övriga sociala avgifter enligt lag och avtal	41 497	34 914
	49 241	40 662
Totala löner, ersättningar, sociala kostnader och pensionskostnader	156 886	125 541
Könsfördelning bland ledande befattningshavare		
Andel män i styrelsen	100 %	100 %
Andel män bland övriga ledande befattningshavare	100 %	100 %

Moderbolaget

	2022	2021
Medelantalet anställda		
Kvinnor	2	1
Män	2	2
	4	3



**Not 5 Aktuell och uppskjuten skatt
Koncernen**

	2022	2021
Skatt på årets resultat		
Aktuell skatt	-6 077	-4 479
Uppskjuten skatt	490	-972
Totalt redovisad skatt	-5 587	-5 451

Avstämning av effektiv skatt

	2022		2021	
	Procent	Belopp	Procent	Belopp
Redovisat resultat före skatt		27 189		24 537
Skatt enligt gällande skattesats	20,60	-5 601	20,60	-5 055
Ej avdragsgilla kostnader		-300		-140
Ej skattepliktiga intäkter		59		83
Schablonintäkt periodiseringsfond		-20		-13
Redovisning av tillgång avseende tidigare års underskottsavdrag		275		0
Underskottsavdrag vars skattevärde ej redovisas som tillgång		0		-326
Redovisad effektiv skatt		-5 587		-5 451

**Not 6 Balanserade utgifter för utvecklingsarbeten och liknande arbeten
Koncernen**

	2022-12-31	2021-12-31
Ingående anskaffningsvärden	1 594	369
Inköp	5 076	1 225
Utgående ackumulerade anskaffningsvärden	6 670	1 594
Ingående avskrivningar	-89	-4
Årets avskrivningar	-91	-85
Utgående ackumulerade avskrivningar	-180	-89
Utgående redovisat värde	6 490	1 505

Moderbolaget

	2022-12-31	2021-12-31
Ingående anskaffningsvärden	1 594	369
Årets aktiverade utgifter	4 762	1 225
Utgående ackumulerade anskaffningsvärden	6 356	1 594
Ingående avskrivningar	-89	-4
Årets avskrivningar	-91	-85
Utgående ackumulerade avskrivningar	-180	-89
Utgående redovisat värde	6 176	1 505



2023040507664

**Not 7 Inventarier, verktyg och installationer
Koncernen**

	2022-12-31	2021-12-31
Ingående anskaffningsvärden	9 021	5 837
Inköp	2 995	3 029
Försäljningar/utrangeringar	-251	155
Utgående ackumulerade anskaffningsvärden	11 765	9 021
Ingående avskrivningar	-3 539	-2 299
Försäljningar/utrangeringar	3	219
Årets avskrivningar	-2 071	-1 459
Utgående ackumulerade avskrivningar	-5 607	-3 539
Utgående redovisat värde	6 158	5 482

Moderbolaget

	2022-12-31	2021-12-31
Ingående anskaffningsvärden	210	115
Inköp	267	95
Utgående ackumulerade anskaffningsvärden	477	210
Ingående avskrivningar	-55	-27
Årets avskrivningar	-86	-28
Utgående ackumulerade avskrivningar	-141	-55
Utgående redovisat värde	336	155

**Not 8 Andelar i intresseföretag och gemensamt styrda företag
Koncernen**

	2022-12-31	2021-12-31
Ingående anskaffningsvärden	239	119
Resultatandel	276	120
Utgående ackumulerade anskaffningsvärden	515	239
Utgående redovisat värde	515	239

Moderbolaget

	2022-12-31	2021-12-31
Ingående anskaffningsvärden	20	20
Utgående ackumulerade anskaffningsvärden	20	20
Utgående redovisat värde	20	20



**Not 9 Specifikation andelar i intresseföretag och gemensamt styrda företag
Koncernen**

Namn	Kapital- andel %	Rösträtts- andel %	Antal andelar	Bokfört värde
QSR & Brion Vitvaror AB	40	40	40	515
				515
QSR & Brion Vitvaror AB	Org.nr 559201-5969	Säte Göteborg		

Moderbolaget

Namn	Kapital- andel %	Antal andelar	Bokfört värde
QSR & Brion Vitvaror AB	40	40	20
			20
QSR & Brion Vitvaror AB	Org.nr 559201-5969	Säte Göteborg	

Not 10 Uppskjuten skatt på temporära skillnader

Koncernen

**Uppskjuten skatt på temporära skillnader
2022-12-31**

Temporära skillnader	Uppskjuten skattefordran	Uppskjuten skatteskuld	Netto
Skattemässiga underskottsavdrag	3 856		3 856
Skattedel avs obeskattade reserver		-6 055	-6 055
	3 856	-6 055	-2 199

2021-12-31

Temporära skillnader	Uppskjuten skattefordran	Uppskjuten skatteskuld	Netto
Skattemässiga underskottsavdrag	1 456		1 456
Skattedel avs obeskattade reserver		-4 145	-4 145
	1 456	-4 145	-2 689

Förändring av uppskjuten skatt

	Belopp vid årets ingång	Redovisas i resultaträk.	Belopp vid årets utgång
Skattemässiga underskottsavdrag	1 456	2 400	3 856
Skattedel avs obeskattade reserver	-4 145	-1 910	-6 055
	-2 689	490	-2 199



**Not 11 Upparbetad men ej fakturerad intäkt
Koncernen**

	2022-12-31	2021-12-31
Upparbetad intäkt	431 113	281 603
Fakturerade belopp	-379 635	-260 964
	51 478	20 639

Samtliga upparbetade inkomster avser fastprisprojekt.

**Not 12 Förutbetalda kostnader och upplupna intäkter
Koncernen**

	2022-12-31	2021-12-31
Upplupna intäkter	15 977	11 715
Förutbetalda leasingavgifter	849	544
Förutbetalda försäkringspremier	135	85
Övriga förutbetalda kostnader	1 415	685
	18 376	13 029

**Not 13 Koncernkonto
Koncernen
Moderbolaget**

Koncernföretagen är anslutna till ett koncernkonto som moderbolaget Brion Invest AB har med bolagets bank, innebärande att dotterbolagens tillgodohavande hos banken redovisas som en fordran på moderbolaget och utnyttjad checkkredit redovisas som en skuld till moderbolaget. Moderbolaget är juridiskt ansvarig för koncernens transaktioner på koncernkontot gentemot banken. Den total beviljade koncernkontokredit hos moderbolaget uppgår till 30 mkr (21,5 mkr).

	2022-12-31	2021-12-31
Tillgängligt belopp hos moderföretaget	302	67
Tillgängliga belopp hos dotterföretagen	73 337	58 505
Utnyttjad kredit hos dotterföretagen	-30 046	-2 681
Summa tillgängligt belopp i koncernen	43 593	55 891

**Not 14 Avsättningar
Koncernen**

	2022-12-31	2021-12-31
Garantier		
Belopp vid årets ingång	30	0
Årets avsättningar	400	30
	430	30



2023040507667

**Not 15 Fakturerad men ej upparbetad intäkt
Koncernen**

	2022-12-31	2021-12-31
Upparbetad intäkt	489 341	352 327
Fakturerade delbelopp	-569 774	-404 581
	-80 433	-52 254

**Not 16 Upplupna kostnader och förutbetalda intäkter
Koncernen**

	2022-12-31	2021-12-31
Upplupna semesterlöner	11 075	8 129
Upplupna sociala avgifter	4 922	4 158
Upplupna löner	2 915	2 075
Övriga upplupna kostnader	1 315	1 176
	20 227	15 538

**Not 17 Justering för poster som inte ingår i kassaflödet
Koncernen**

	2022-12-31	2021-12-31
Avskrivningar	2 162	1 556
Nedskrivning kortfristig placering	-70	0
Resultat avyttring anläggningstillgångar	-93	19
Garantiavsättning	400	30
Resultat från intresseföretag	-276	-120
	2 123	1 485

**Not 18 Likvida medel
Koncernen**

	2022-12-31	2021-12-31
Likvida medel		
Banktillgodohavanden	44 028	60 678
Kortfristiga placeringar, jämställda med likvida medel	19 085	17 000
	63 113	77 678



2023040507668

**Not 19 Inköp och försäljning mellan koncernföretag
Moderbolaget**

	2022	2021
Andel av årets totala inköp som skett från andra företag i koncernen	8,9 %	11,3 %
Andel av årets totala försäljningar som skett till andra företag i koncernen	98,2 %	100,0 %

**Not 20 Resultat från andelar i koncernföretag
Moderbolaget**

	2022	2021
Erhållna utdelningar	0	10 560
	0	10 560

**Not 21 Övriga ränteintäkter och liknande resultatposter
Moderbolaget**

	2022	2021
Ränteintäkter från koncernföretag	421	59
	421	59

**Not 22 Bokslutsdispositioner
Moderbolaget**

	2022	2021
Avsättning till periodiseringsfond	-166	-33
	-166	-33

**Not 23 Andelar i koncernföretag
Moderbolaget**

	2022-12-31	2021-12-31
Ingående anskaffningsvärden	8 670	4 335
Inköp	0	50
Försäljningar	0	-60
Lämnade aktieägartillskott	10 975	6 375
Återbetalda aktieägartillskott	0	-2 030
Utgående ackumulerade anskaffningsvärden	19 645	8 670
Utgående redovisat värde	19 645	8 670



2023040507669

Not 24 Specifikation andelar i koncernföretag
Koncernen
Moderbolaget

Namn	Kapital- andel %	Antal andelar	Bokfört värde	
			2022-12-31	2021-12-31
Brion VS Skåne AB	80	400	5 850	2 140
- Brion Kyl & Ventilationservice Syd AB	64	320		
Brion Rör AB	100	50 000	50	50
Brion Ventilation AB	80	40 000	40	40
- Brion Ventilation Borås AB	80	400		
Brion Kraftproduktion AB	100	500	90	75
Brion Teknik AB	70	35 000	2 075	2 075
- Brion Teknik Fyrbodal AB	56	280		
- Brion Solenergi AB	49	245		
Brion Skaraborg AB	80	400	11 540	4 290
- Brion Lidköping El AB	72	360		
			19 645	8 670

	Org.nr	Säte
Brion VS Skåne AB	559210-5703	Mölnadal
- Brion Kyl & Ventilationservice Syd AB	559312-1576	Mölnadal
Brion Rör AB	559106-5452	Kungsbacka
Brion Ventilation AB	559109-4718	Kungsbacka
- Brion Ventilation Borås AB	559387-6278	Kungsbacka
Brion Kraftproduktion AB	559295-8721	Mölnadal
Brion Teknik AB	559118-3461	Kungsbacka
- Brion Teknik Fyrbodal AB	559178-1553	Mölnadal
- Brion Solenergi AB	559210-5737	Mölnadal
Brion Skaraborg AB	559281-7265	Mölnadal
- Brion Lidköping El AB	559281-7257	Mölnadal

Not 25 Disposition av vinst eller förlust
Moderbolaget

2022-12-31

Förslag till vinstdisposition

Styrelsen föreslår att till förfogande stående vinstmedel:

fri överkursfond	997
balanserad vinst	2 215
årets vinst	75
	3 287
disponeras så att	
i ny räkning överföres	3 287
	3 287



**Not 26 Antal aktier och kvotvärde
Moderbolaget**

Namn	Antal aktier	Kvot- värde
Antal A-Aktier	100 000	0,5
Antal B-Aktier	5 000	0,5
	105 000	

**Not 27 Obeskattade reserver
Moderbolaget**

	2022-12-31	2021-12-31
Periodiseringsfond 2019	297	297
Periodiseringsfond 2020	66	66
Periodiseringsfond 2021	32	32
Periodiseringsfond 2022	166	0
	561	395

**Not 28 Ställda säkerheter
Koncernen**

	2022-12-31	2021-12-31
För koncernens egen räkning:		
Företagsinteckningar	29 648	23 500
	29 648	23 500
Till förmån för intresseföretag		
Företagsinteckningar	0	3 500
	0	3 500

**Not 29 Eventualförpliktelser
Koncernen**

	2022-12-31	2021-12-31
Fullgörandegaranti	40 234	41 459
	40 234	41 459

Moderbolaget

	2022-12-31	2021-12-31
Fullgörandegaranti	648	648
Borgensåtagande för dotterbolags skulder till kreditinstitut	0	6 787
Borgensåtagande för dotterbolags leasingåtagande	16 124	13 845
	16 772	21 280



Not 30 Uppgifter om moderföretag

Moderbolaget

Bolaget ägs till 39,8 % av Erlandsson Holding AB, org.nr 556701-9897. Resterande andelar ägs av privatpersoner i ledningen.

Not 31 Väsentliga händelser efter räkenskapsårets slut

Koncernen

Moderbolaget

Hög ränta och inflation har fortsatt påverka projekt och framdrift av framför allt bostäder och det råder en större osäkerhet på marknaden om vart och när volymerna kommer. Dock står koncernen väl rustad för framtiden och parerar faktorer utom koncernens kontroll väl.

Brion Invest AB har i början av 2023 sålt sin del i QSR & Brion Vitvaror AB till Servley.

Koncernen har startat två nya ventilationsbolag.

Kungsbacka den 30 mars 2023

Carl Johan Erlandsson
Ordförande

Lennart Karlsson

Johan Wennberg

Carl Henrik Erlandsson

Anders Bådholm
Verkställande direktör

Vår revisionsberättelse har lämnats den 30 mars 2023

Öhrlings PricewaterhouseCoopers AB

Bengt Kron
Auktoriserad revisor



2023040507672

ÅR Brion Invest 2022 slutlig (230328).pdf

Name Date
ANDERS BÅDHOLM 2023-03-30

Document ID:
0f817de5-27b8-41c4-b297-123c11640178

Identification

 **ANDERS BÅDHOLM**

Name Date
Carl Henrik Erlandsson 2023-03-30

Document ID:
0f817de5-27b8-41c4-b297-123c11640178


Identification

 **Carl Henrik Erlandsson**

Name Date
Erik Carl Johan Erlandsson 2023-03-30

Document ID:
0f817de5-27b8-41c4-b297-123c11640178

Identification

 **Erik Carl Johan Erlandsson**

Name Date
JOHAN WENNBERG 2023-03-30

Document ID:
0f817de5-27b8-41c4-b297-123c11640178

Identification

 **JOHAN WENNBERG**

Name Date
LENNART KARLSSON 2023-03-30

Document ID:
0f817de5-27b8-41c4-b297-123c11640178

Identification

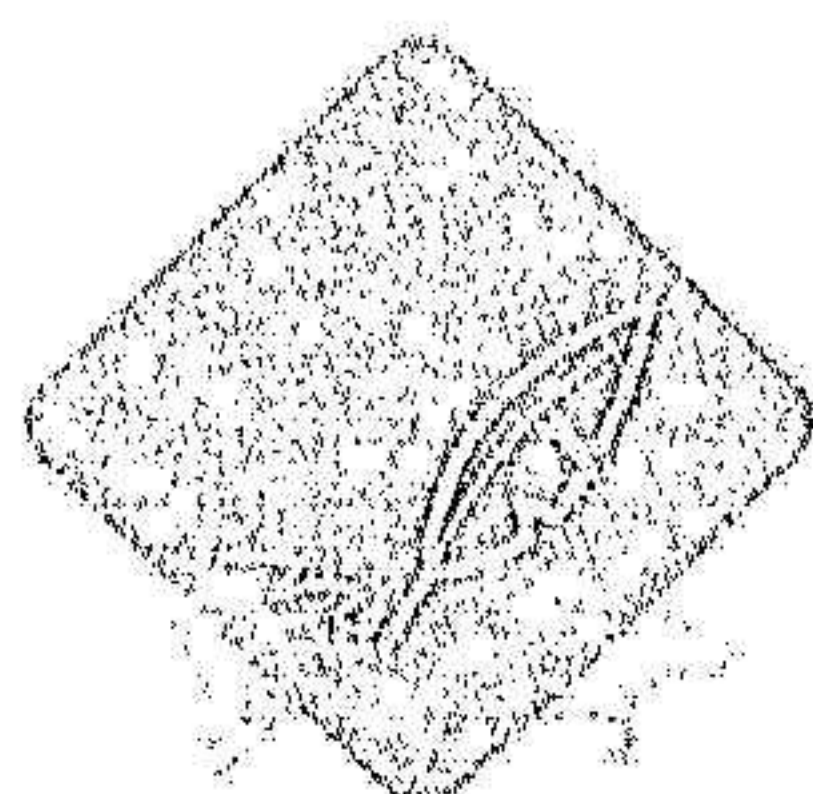
 **LENNART KARLSSON**

Name Date
BENGT KRON 2023-03-30

Document ID:
0f817de5-27b8-41c4-b297-123c11640178

Identification

 **BENGT KRON**



This document contains electronic signatures using EU-compliant PAdES - PDF Advanced Electronic Signatures (Regulation (EU) No 910/2014 (eIDAS))

2023040507673


ÅR Brion Invest 2022 slutlig (230328).pdf
ÅR Brion Invest 2022 slutlig (230328).pdf
ÅR Brion Invest 2022 slutlig (230328).pdf
ÅR Brion Invest 2022 slutlig (230328).pdf
ÅR Brion Invest 2022 slutlig (230328).pdf
ÅR Brion Invest 2022 slutlig (230328).pdf

Signers:

<i>Name</i>	<i>Method</i>	<i>Date</i>
ANDERS BÅDHOLM	BANKID	2023-03-30 08:57
Carl Henrik Erlandsson	BANKID	2023-03-30 08:18
Erik Carl Johan Erlandsson	BANKID	2023-03-30 07:18
JOHAN WENNERBERG	BANKID	2023-03-30 07:19
LENNART KARLSSON	BANKID	2023-03-30 07:31
BENGT KRON	BANKID	2023-03-30 11:02

This document package contains:

- Front page (this page)
- The original document(s)
- The electronic signatures. These are not visible in the document, but are electronically integrated.



This file is sealed with a digital signature.
The seal is a guarantee for the
authenticity of the document.

Document ID:

0f817de5-27b8-41c4-b297-123c11640178

Revisionsberättelse

Till bolagsstämman i Brion Invest AB, org.nr 559106-5445

Rapport om årsredovisningen och koncernredovisningen

Uttalanden

Vi har utfört en revision av årsredovisningen och koncernredovisningen för Brion Invest AB för år 2022.

Enligt vår uppfattning har årsredovisningen och koncernredovisningen upprättats i enlighet med årsredovisningslagen och ger en i alla väsentliga avseenden rättvisande bild av moderbolagets och koncernens finansiella ställning per den 31 december 2022 och av dessas finansiella resultat och koncernens kassaflöde för året enligt årsredovisningslagen. Förvaltningsberättelsen är förenlig med årsredovisningens och koncernredovisningens övriga delar.

Vi tillstyrker därför att bolagsstämman fastställer resultaträkningen och balansräkningen för moderbolaget och koncernen.

Grund för uttalanden

Vi har utfört revisionen enligt International Standards on Auditing (ISA) och god revisions sed i Sverige. Vårt ansvar enligt dessa standarder beskrivs närmare i avsnittet Revisorns ansvar. Vi är oberoende i förhållande till moderbolaget och koncernen enligt god revisors sed i Sverige och har i övrigt fullgjort vårt yrkesetiska ansvar enligt dessa krav.

Vi anser att de revisionsbevis vi har inhämtat är tillräckliga och ändamålsenliga som grund för våra uttalanden.

Styrelsens och verkställande direktörens ansvar

Det är styrelsen och verkställande direktören som har ansvaret för att årsredovisningen och koncernredovisningen upprättas och att de ger en rättvisande bild enligt årsredovisningslagen. Styrelsen och verkställande direktören ansvarar även för den interna kontroll som de bedömer är nödvändig för att upprätta en årsredovisning och koncernredovisning som inte innehåller några väsentliga felaktigheter, vare sig dessa beror på oegentligheter eller misstag.

Vid upprättandet av årsredovisningen och koncernredovisningen ansvarar styrelsen och verkställande direktören för bedömningen av bolagets och koncernens förmåga att fortsätta verksamheten. De upplyser, när så är tillämpligt, om förhållanden som kan påverka förmågan att fortsätta verksamheten och att använda antagandet om fortsatt drift. Antagandet om fortsatt drift tillämpas dock inte om styrelsen och verkställande direktören avser att likvidera bolaget, upphöra med verksamheten eller inte har något realistiskt alternativ till att göra något av detta.

Revisorns ansvar

Våra mål är att uppnå en rimlig grad av säkerhet om huruvida årsredovisningen och koncernredovisningen som helhet inte innehåller några väsentliga felaktigheter, vare sig dessa beror på oegentligheter eller misstag, och att lämna en revisionsberättelse som innehåller våra uttalanden. Rimlig säkerhet är en hög grad av säkerhet, men är ingen garanti för att en revision som utförs enligt ISA och god revisions sed i Sverige alltid kommer att upptäcka en väsentlig felaktighet om en sådan finns. Felaktigheter kan uppstå på grund av oegentligheter eller misstag och anses vara väsentliga om de enskilt eller tillsammans rimligen kan förväntas påverka de ekonomiska beslut som användare fattar med grund i årsredovisningen och koncernredovisningen.

En ytterligare beskrivning av vårt ansvar för revisionen av årsredovisningen och koncernredovisningen finns på Revisorsinspektionens webbplats: www.revisorsinspektionen.se/revisornsansvar. Denna beskrivning är en del av revisionsberättelsen.

Rapport om andra krav enligt lagar och andra författningar

Uttalanden

Utöver vår revision av årsredovisningen och koncernredovisningen har vi även utfört en revision av styrelsens och verkställande direktörens förvaltning för Brion Invest AB för år 2022 samt av förslaget till dispositioner beträffande bolagets vinst eller förlust.

Vi tillstyrker att bolagsstämman disponerar vinsten enligt förslaget i förvaltningsberättelsen och beviljar styrelsens ledamöter och verkställande direktören ansvarsfrihet för räkenskapsåret.

Grund för uttalanden

Vi har utfört revisionen enligt god revisionsred i Sverige. Vårt ansvar enligt denna beskrivs närmare i avsnittet Revisorns ansvar. Vi är oberoende i förhållande till moderbolaget och koncernen enligt god revisorsred i Sverige och har i övrigt fullgjort vårt yrkesetiska ansvar enligt dessa krav.

Vi anser att de revisionsbevis vi har inhämtat är tillräckliga och ändamålsenliga som grund för våra uttalanden.

Styrelsens och verkställande direktörens ansvar

Det är styrelsen som har ansvaret för förslaget till dispositioner beträffande bolagets vinst eller förlust. Vid förslag till utdelning innefattar detta bland annat en bedömning av om utdelningen är försvarlig med hänsyn till de krav som bolagets och koncernens verksamhetsart, omfattning och risker ställer på storleken av moderbolagets och koncernens egna kapital, konsolideringsbehov, likviditet och ställning i övrigt.

Styrelsen ansvarar för bolagets organisation och förvaltningen av bolagets angelägenheter. Detta innefattar bland annat att fortlöpande bedöma bolagets och koncernens ekonomiska situation, och att tillse att bolagets organisation är utformad så att bokföringen, medelsförvaltningen och bolagets ekonomiska angelägenheter i övrigt kontrolleras på ett betryggande sätt. Den verkställande direktören ska sköta den löpande förvaltningen enligt styrelsens riktlinjer och anvisningar och bland annat vidta de åtgärder som är nödvändiga för att bolagets bokföring ska fullgöras i överensstämmelse med lag och för att medelsförvaltningen ska skötas på ett betryggande sätt.

Revisorns ansvar

Vårt mål beträffande revisionen av förvaltningen, och därmed vårt uttalande om ansvarsfrihet, är att inhämta revisionsbevis för att med en rimlig grad av säkerhet kunna bedöma om någon styrelseledamot eller verkställande direktören i något väsentligt avseende:

- företagit någon åtgärd eller gjort sig skyldig till någon försummelse som kan föranleda ersättningsskyldighet mot bolaget
- på något annat sätt handlat i strid med aktiebolagslagen, årsredovisningslagen eller bolagsordningen.

Vårt mål beträffande revisionen av förslaget till dispositioner av bolagets vinst eller förlust, och därmed vårt uttalande om detta, är att med rimlig grad av säkerhet bedöma om förslaget är förenligt med aktiebolagslagen.

Rimlig säkerhet är en hög grad av säkerhet, men ingen garanti för att en revision som utförs enligt god revisionsred i Sverige alltid kommer att upptäcka åtgärder eller försummelser som kan föranleda ersättningsskyldighet mot bolaget, eller att ett förslag till dispositioner av bolagets vinst eller förlust inte är förenligt med aktiebolagslagen.

En ytterligare beskrivning av vårt ansvar för revisionen av förvaltningen finns på Revisorsinspektionens webbplats: www.revisorsinspektionen.se/revisornsansvar. Denna beskrivning är en del av revisionsberättelsen.

Göteborg den dag som framgår av vår elektroniska signatur

Öhrlings PricewaterhouseCoopers AB

Bengt Kron
Auktoriserad revisor

Deltagare

ÖHRLINGS PRICEWATERHOUSECOOPERS AB 556029-6740 Sverige

Signerat med Svenskt BankID

2023-03-30 09:00:45 UTC

Namn returnerat från Svenskt BankID: BENGT KRON

Datum

Bengt Kron

Auktoriserad revisor

Leveranskanal: E-post

2023052608413

**Fotokopians överensstämmelse
med originalet intygas:**

A handwritten signature in black ink, appearing to be 'Bengt Kron', written over the text 'Fotokopians överensstämmelse med originalet intygas:'. The signature is fluid and cursive.