

# ÅRSREDOVISNING

för

## Hagalunds Elteknik AB

Org.nr. 556739-6634

Styrelsen får härmed avlämna årsredovisning för räkenskapsåret 2024-09-01-2025-08-31.

Innehåll	Sida
förvaltningsberättelse	2
resultaträkning	3
balansräkning	4,5
ställda säkerheter och ansvarsförbindelser	5
tilläggsupplysningar	6
underskrifter	6

Jag får härmed bekräfta att bilagda resultaträkning samt balansräkning dels överensstämmer med originalet samt fastställts vid årsstämman den 12 januari 2026. Tillika får jag härmed intyga att bolagsstämman beslutat disponera vinsten i enlighet med förslaget i förvaltningsberättelsen.

Solna den 12 januari 2026.



Gösta Scher

## FÖRVALTNINGSBERÄTTELSE

Årsredovisningen är upprättad i svenska kronor, SEK

### Allmänt om verksamhet

Företaget bedriver entreprenadverksamhet inom elbranchen men är f.n vilande.

Företaget har sitt säte i Stockholm

Flerårsöversikt (kkkr)	2024/2025	2023/2024	2022/2023	2021/2022
Nettoomsättning	0,0	0,0	0	0
Resultat e. finansiella poster	48,9	6,1	0,9	27,6
Soliditet %	88,7	90,2	83,9	89,4
Medelantalet anställda	0	0	0	0

\*) definitioner av nyckeltal, se tilläggsupplysningar


### Not 3 Förändringar av eget kapital

	Aktie kapital	Reserv fond	Balanserad vinst	Årets resultat	Totalt
Belopp vid årets ingång	100 000	20 000	2 158 514	-5 911	2 272 603
Balanserad vinst			-5 911	5 911	0
Utdelning			-209 000		-209 000
Årets resultat				17 455	17 455
Belopp vid årets utgång	100 000	20 000	1 943 603	17 455	2 081 058

### Resultatdisposition

Styrelsen föreslår att till förfogande stående vinstmedel (kronor):

balanserad vinst	1 943 603
årets resultat	17 455
	<b>1 961 058</b>
disponeras så att	
till aktieägarna utdelas	0
i ny räkning överföres	1 961 058
	<b>1 961 058</b>



## RESULTATRÄKNING

	2024-09-01	2023-09-01
Not	2025-08-31	2024-08-31
	1	
<b>Rörelseintäkter, lagerförändring m.m</b>		
Nettoomsättning	0	0
Övriga intäkter	0	0
<b>Summa rörelseintäkter, lagerförändringar m.m</b>	0	0
<b>Rörelsens kostnader:</b>		
Övriga externa kostnader	0	0
<b>Rörelseresultat</b>	0	0
<b>Finansiell poster</b>		
Resultat från övriga finansiella anläggningstillgångar	0	0
Övriga ränteintäkter och liknande resultatposter	49 395	7 400
Räntekostnader och liknande resultatposter	-1 300	-1 302
<b>Summa finansiella poster</b>	48 095	6 098
<b>Resultat efter finansiella poster</b>	<b>48 095</b>	<b>6 098</b>
<b>Bokslutsdispositioner</b>		
Förändring periodiseringsfonder	0	0
<b>Resultat före skatt</b>	<b>48 095</b>	<b>6 098</b>
Skatt på årets resultat	-30 640	-12 009
<b>Årets resultat</b>	<b><u>17 455</u></b>	<b><u>-5 911</u></b>

2026013004302

## BALANSRÄKNING

	Not	2025-08-31	2024-08-31
<b>Tillgångar</b>			
<b>Anläggningstillgångar</b>			
Andra långfristiga värdepappersinnehav	2	2 152 235	2 357 052
<b>Summa anläggningstillgångar</b>		<b>2 152 235</b>	<b>2 357 052</b>
<b>Omsättningstillgångar</b>			
<b>Kortfristiga fordringar</b>			
Skattefordringar		0	58 786
Övriga fordringar		77 374	36 453
<b>Summa kortfristiga fordringar</b>		<b>77 374</b>	<b>95 239</b>
<b>Kassa och bank</b>		<b>117 213</b>	<b>74 181</b>
<b>Summa kassa och bank</b>		<b>117 213</b>	<b>74 181</b>
<b>Summa omsättningstillgångar</b>		<b>194 587</b>	<b>169 420</b>
<b>Summa tillgångar</b>		<b><u>2 346 822</u></b>	<b><u>2 526 472</u></b>


2026013004303

## BALANSRÄKNING

	Not	2025-08-31	2024-08-31
<b>Eget kapital och skulder</b>			
<b>Eget kapital</b>	3		
<i>Bundet eget kapital</i>			
Aktiekapital (1000 aktier )		100 000	100 000
Reservfond		20 000	20 000
<b>Summa bundet eget kapital</b>		<b>120 000</b>	<b>120 000</b>
<i>Fritt eget kapital</i>			
Balanserad vinst		1 943 603	2 158 514
Årets resultat		17 455	-5 911
<b>Summa fritt eget kapital</b>		<b>1 961 058</b>	<b>2 152 603</b>
<b>Summa eget kapital</b>		<b>2 081 058</b>	<b>2 272 603</b>
<b>Obeskattade reserver</b>			
Periodiseringsfonder		0	0
<b>Summa obeskattade reserver</b>		<b>0</b>	<b>0</b>
<b>Kortfristiga skulder</b>			
Skatteskulder		11 895	0
Upplupna kostnader och förutbetalda inäkter		253 869	253 869
<b>Summa kortfristiga skulder</b>		<b>253 869</b>	<b>253 869</b>
<b>Summa eget kapital och skulder</b>		<b><u>2 346 822</u></b>	<b><u>2 526 472</u></b>

## STÄLLDA SÄKERHETER OCH ANSVARFÖRBINDELSER

Ställda säkerheter	Inga	Inga
Ansvarförbindelser	Inga	Inga



## TILLÄGGSUPPLYSNINGAR

### Not 1 Redovisningsprinciper

## ALLMÄNNA UPPLYSNINGAR

Årsredovisningen upprättas i enlighet med BFNAR 2016:10 *Årsredovisning i mindre aktiefbolag*.

Bolaget har inte haft några anställda.

## UPPLYSNINGAR TILL ENSKILDA POSTER

### Nyckeltalsdefinitioner

#### Nettoomsättning

Rörelsens huvudintäkter, fakturerade kostnader, sidointäkter samt intäktskorrigeringar.

#### Resultat efter finansiella poster

Resultat efter finansiella intäkter och kostnader, men före extraordinära intäkter och kostnader.

#### Soliditet (%)

Justerat eget kapital (eget kapital och obeskattade reserver med avdrag för uppskjuten skatt) i procent av balansomslutningen.


Not 2 Andra långfristiga värdepappersinnehav	2025-08-31	2024-08-31
Ingående anskaffningsvärden	2 357 052	2 357 052
Försäljning	-204 817	0
Anskaffning	2 152 235	2 357 052
Utgående anskaffningsvärden	2 152 235	2 357 052
Redovisat värde	2 152 235	2 357 052

Årsredovisningens innehåll blev klart den 12 januari 2026.

Solna den 12 januari 2026



Gösta Scher



Patrik Svenneborg