

ÅRSREDOVISNING

för

PNE Sverige AB


Org.nr. 559262-3093

Styrelsen och verkställande direktören får härmed avlämna årsredovisning för räkenskapsåret 2023-01-01 - 2023-12-31

Innehåll	Sida
- förvaltningsberättelse	2
- resultaträkning	3
- balansräkning	4
- noter	6
- underskrifter	6

Undertecknad verkställande direktör i PNE Sverige AB intygar härmed, dels att denna kopia av årsredovisningen överensstämmer med originalet, dels att resultat- och balansräkning fastställts på årsstämma den 25 april 2024. Stämman beslöt tillika godkänna styrelsens förslag till vinstdisposition.

Malmö 2024-04-25



Mattias Törnkvist

ÅRSREDOVISNING

för

PNE Sverige AB

Org.nr. 559262-3093

Styrelsen och verkställande direktören får härmed avlämna årsredovisning för räkenskapsåret 2023-01-01 - 2023-12-31

Innehåll	Sida
- förvaltningsberättelse	2
- resultaträkning	3
- balansräkning	4
- noter	6
- underskrifter	6

FÖRVALTNINGSBERÄTTELSE

Årsredovisningen är upprättad i svenska kronor, SEK.

Verksamheten**Allmänt om verksamheten**

Bolaget ska utveckla, projektera och leda projekt inom området förnyelsbara energikällor, samt bedriva handel med projekt inom förnyelsebar energi.

Företagets säte är Malmö.

Väsentliga händelser under räkenskapsåret

Under året har det tecknats ett nytt markavtal för ett projekt i Norsjö kommun.

Det har även startats ett samråd och tillståndsansökan för ett projekt i Bjurholms kommun.

Flerårsöversikt

	2023	2022	2021	2020
Nettoomsättning	0	14 550	47 518	0
Resultat efter finansiella poster	-6 544 060	-9 733 649	-11 093 336	-835 936
Soliditet (%)	51,58	45,27	19,67	neg.

Definitioner av nyckeltal, se noter

Nettoomsättningen har minskat då fjolårets försäljning avsåg engångsförsäljning av konsulttjänster.

Förändringar i eget kapital

	Aktiekapital	Balanserat resultat	Årets resultat	Summa eget kapital
Belopp vid årets ingång	25 000	10 661 223	-9 733 649	952 574
Balanseras i ny räkning		-9 733 649	9 733 649	0
Erhållna aktieägartillskott		7 242 199		7 242 199
Årets resultat			-6 544 060	-6 544 060
Belopp vid årets utgång	25 000	8 169 773	-6 544 060	1 650 713

Resultatdisposition

Medel att disponera:

Balanserat resultat	927 574
Ovillkorat aktieägartillskott	7 242 199
Årets resultat	-6 544 060
	<u>1 625 713</u>

Förslag till disposition:

Balanseras i ny räkning	<u>1 625 713</u>
	1 625 713

Beträffande bolagets resultat och ställning i övrigt hänvisas till efterföljande resultat- och balansräkningar med tillhörande noter.

PNE Sverige AB

Org.nr. 559262-3093

RESULTATRÄKNING

	Not	2023-01-01 2023-12-31	2022-01-01 2022-12-31
Rörelseintäkter, lagerförändringar m.m.			
Nettoomsättning		0	14 550
Övriga rörelseintäkter		34 363	3 898
Summa rörelseintäkter, lagerförändringar m.m.		<u>34 363</u>	<u>18 448</u>
Rörelsekostnader			
Kostnader projekt		-3 368 892	-5 972 314
Övriga externa kostnader		-1 187 380	-1 106 194
Personalkostnader	2	-1 935 151	-2 350 214
Övriga rörelsekostnader		<u>-58 450</u>	<u>-63 727</u>
Summa rörelsekostnader		<u>-6 549 873</u>	<u>-9 492 449</u>
Rörelseresultat		-6 515 510	-9 474 001
Finansiella poster			
Övriga ränteintäkter och liknande resultatposter		33 667	3 026
Räntekostnader och liknande resultatposter		<u>-62 217</u>	<u>-262 674</u>
Summa finansiella poster		<u>-28 550</u>	<u>-259 648</u>
Resultat efter finansiella poster		-6 544 060	-9 733 649
Resultat före skatt		-6 544 060	-9 733 649
Årets resultat		<u>-6 544 060</u>	<u>-9 733 649</u>

2024050214364

PNE Sverige AB

Org.nr. 559262-3093

BALANSRÄKNING

2023-12-31

2022-12-31

TILLGÅNGAR

Not

Omsättningstillgångar**Varulager m.m.**

Aktiverade projektkostnader

2 506 332

0

Summa varulager

2 506 332

0

Kortfristiga fordringar

Övriga fordringar

9 042

175 848

Förutbetalda kostnader och upplupna intäkter

83 810

0

Summa kortfristiga fordringar

92 852

175 848

Kassa och bank

Kassa och bank

600 991

1 927 917

Summa kassa och bank

600 991

1 927 917

Summa omsättningstillgångar

3 200 175

2 103 765

SUMMA TILLGÅNGAR

3 200 175

2 103 765

2024050214365

PNE Sverige AB

Org.nr. 559262-3093

BALANSRÄKNING

2023-12-31

2022-12-31

Not

EGET KAPITAL OCH SKULDER**Eget kapital****Bundet eget kapital**

Aktiekapital

25 000

25 000

Summa bundet eget kapital

25 000

25 000

Fritt eget kapital

Balanserat resultat

8 169 773

10 661 223

Årets resultat

-6 544 060-9 733 649**Summa fritt eget kapital**

1 625 713

927 574

Summa eget kapital

1 650 713

952 574

Kortfristiga skulder

Leverantörsskulder

732 403

600 188

Skatteskulder

84 657

105 178

Övriga skulder

62 391

82 393

Upplupna kostnader och förutbetalda intäkter

670 011363 432**Summa kortfristiga skulder**

1 549 462

1 151 191

SUMMA EGET KAPITAL OCH SKULDER**3 200 175****2 103 765**

2024050214366

NOTER

Not 1 Redovisnings- och värderingsprinciper

Årsredovisningen är upprättad i enlighet med årsredovisningslagen och Bokföringsnämndens allmänna råd (BFNAR 2016:10) om årsredovisning i mindre företag.

Noter till resultaträkningen

Not 2	Medelantal anställda	2023	2022
	<i>Medelantal anställda</i> Medelantalet anställda bygger på av bolaget betalda närvarotimmar relaterade till en normal arbetstid.		
	Medelantal anställda har varit	1,00	2,00

Övriga noter

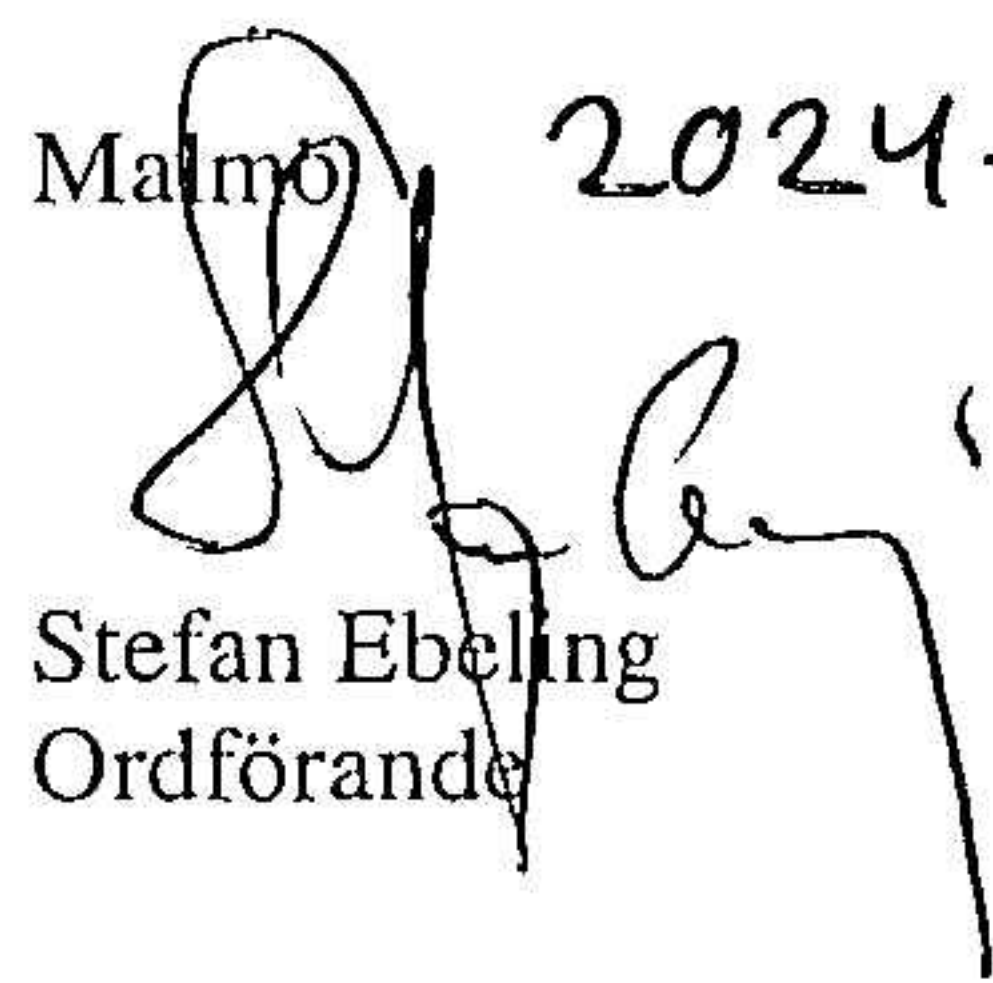
Not 3 Koncernförhållanden


Bolaget är helägt dotterbolag till PNE Wind Ausland GmbH, Org. nr HRB 201044, säte Cuxhaven, Germany.


Not 4 Definition av nyckeltal

Soliditet
Justerat eget kapital i procent av balansomslutning

Malmö 2024-04-25


Stefan Ebeling
Ordförande


Thomas Heinz Tietjen
Styrelseledamot


Mattias Törnkvist
Verkställande direktör

Fotokopians överensstämmelse
med originalet intygas:

