

Årsredovisning för Hawa Heat AB

559161-7419

Räkenskapsåret

2021-06-01 - 2022-05-31

Förvaltningsberättelse	1
Resultaträkning	2
Balansräkning	3
Noter	5
Underskrifter	6


Fastställelseintyg

Jag intygar att resultaträkningen och balansräkningen har fastställts på årsstämma 2022-11-03.
Årsstämman beslöt att godkänna styrelsens förslag till vinstdisposition.

Jag intygar att innehållet i dessa handlingar överensstämmer med originalen och att originalen undertecknats av samtliga personer som enligt lag ska underteckna dessa.

Admir Delic
Verkställande direktör

Sävsjö 2022-11-03



Förvaltningsberättelse

Styrelsen för Hawa Heat AB, 559161-7419, avger följande årsredovisning för räkenskapsåret 2021-06-01 - 2022-05-31.

Verksamheten

Allmänt om verksamheten

Bolagets verksamhet består av försäljning och installation av värmepumpar och kylanläggningar. Företaget har sitt säte i Sävsjö.

Flerårsöversikt

	2021/2022	2020/2021	2019/2020	Belopp i kr 2018/2019
Nettoomsättning	2 428 810	2 036 978	1 387 554	1 246 355
Resultat efter finansiella poster	39 203	-32 615	61 920	81 535
Soliditet %	46,4	29,9	51,2	47,2


Förändringar i eget kapital

	Aktiekapital	Balanserat resultat	Årets resultat
Belopp vid årets ingång	50 000	96 252	-12 615
Balanseras i ny räkning		-12 615	12 615
Årets resultat			28 302
Belopp vid årets utgång	50 000	83 637	28 302

Resultatdisposition

Till årsstämman förfogande står följande medel:

	Belopp i kr 2021-06-01 - 2022-05-31
Balanserat resultat	83 637
Årets resultat	28 302
Summa	111 939



Resultaträkning

Belopp i kr	Not	2021-06-01 - 2022-05-31	2020-06-01 - 2021-05-31
Rörelseintäkter, lagerförändringar m.m.			
Nettoomsättning		2 428 810	2 036 978
Övriga rörelseintäkter		14 590	-9 761
Summa rörelseintäkter, lagerförändringar m.m.		2 443 400	2 027 217
Rörelsekostnader			
Råvaror och förnödenheter		-1 289 209	-1 219 709
Handelsvaror		2 638	79 081
Övriga externa kostnader		-461 186	-379 723
Personalkostnader	2	-642 817	-531 127
Av- och nedskrivningar av materiella och immateriella anläggningstillgångar		-11 636	-8 220
Summa rörelsekostnader		-2 402 210	-2 059 698
Rörelseresultat		41 190	-32 481
Finansiella poster			
Övriga ränteintäkter och liknande resultatposter		1 873	0
Räntekostnader och liknande resultatposter		-3 860	-134
Summa finansiella poster		-1 987	-134
Resultat efter finansiella poster		39 203	-32 615
Bokslutsdispositioner			
Förändring av periodiseringsfonder		-6 738	20 000
Summa bokslutsdispositioner		-6 738	20 000
Resultat före skatt		32 465	-12 615
Skatter			
Skatt på årets resultat		-4 163	0
Årets resultat		28 302	-12 615

2022111706939

Balansräkning

Belopp i kr	Not	2022-05-31	2021-05-31
TILLGÅNGAR			
Anläggningstillgångar			
Materiella anläggningstillgångar			
Byggnader och mark	3	7 440	7 440
Maskiner och andra tekniska anläggningar		-3 664	-1 277
Inventarier, verktyg och installationer	4	22 649	27 902
Summa materiella anläggningstillgångar		26 425	34 065
Finansiella anläggningstillgångar			
Andra långfristiga fordringar	5	79	0
Summa finansiella anläggningstillgångar		79	0
Summa anläggningstillgångar		26 504	34 065
Omsättningstillgångar			
Varulager m.m.			
Färdiga varor och handelsvaror		114 872	112 234
Summa varulager m.m.		114 872	112 234
Kortfristiga fordringar			
Kundfordringar		203 612	102 220
Övriga fordringar		8 157	0
Förutbetalda kostnader och upplupna intäkter		0	26 528
Summa kortfristiga fordringar		211 769	128 748
Kassa och bank			
Kassa och bank		7 087	171 769
Summa kassa och bank		7 087	171 769
Summa omsättningstillgångar		333 728	412 751
SUMMA TILLGÅNGAR		360 232	446 816


2022111706940



Balansräkning

<i>Belopp i kr</i>	<i>Not</i>	<i>2022-05-31</i>	<i>2021-05-31</i>
EGET KAPITAL OCH SKULDER			
Eget kapital			
Bundet eget kapital			
Aktiekapital		50 000	50 000
Summa bundet eget kapital		50 000	50 000
Fritt eget kapital			
Balanserat resultat		83 637	96 252
Årets resultat		28 302	-12 615
Summa fritt eget kapital		111 939	83 637
Summa eget kapital		161 939	133 637
Obeskattade reserver			
Periodiseringsfonder		6 738	0
Summa obeskattade reserver		6 738	0
Kortfristiga skulder			
Leverantörsskulder		151 017	258 234
Skatteskulder		0	1 415
Övriga skulder		-3 958	9 034
Upplupna kostnader och förutbetalda intäkter		44 496	44 496
Summa kortfristiga skulder		191 555	313 179
SUMMA EGET KAPITAL OCH SKULDER		360 232	446 816

2022111706941



Noter

Belopp i kr om inget annat anges.

Not 1 Redovisningsprinciper

Årsredovisningen är upprättad i enlighet med årsredovisningslagen och Bokföringsnämndens allmänna råd (BFNAR 2016:10) om årsredovisning i mindre företag.

Not 2 Medelantalet anställda

	2021-06-01 - 2022-05-31	2020-06-01 - 2021-05-31
Medelantalet anställda		1

Not 3 Byggnader och mark

	2021-06-01 - 2022-05-31	2020-06-01 - 2021-05-31
Ingående anskaffningsvärden	7 440	
Utgående anskaffningsvärden	7 440	
Redovisat värde	7 440	

Not 4 Inventarier, verktyg och installationer

	2021-06-01 - 2022-05-31	2020-06-01 - 2021-05-31
Ingående anskaffningsvärden	35 344	5 990
Utgående anskaffningsvärden	35 344	5 990
Ingående avskrivningar	-7 442	-499
Förändringar av avskrivningar		
Årets avskrivningar	-9 249	-6 943
Utgående avskrivningar	-16 691	-7 442
Redovisat värde	18 653	-1 452

Not 5 Andra långfristiga fordringar

Underskrifter

2022111706943


Sävsjö



2022-11-03

Datum

Admir Delic
Verkställande
direktör



2022-11-03
Datum

Anders Ahlqvist
Styrelseledamot

