

Årsredovisning

för

Geia Food AB

556829-5827

Räkenskapsåret

2023

Fastställelseintyg

Undertecknad styrelseledamot i Geia Food AB intygar att resultaträkningen och balansräkningen i årsredovisningen har fastställts på årsstämma. Årsstämman beslutade att godkänna styrelsens förslag till resultatdisposition.

28 juni 2024

Jag intygar också att innehållet i årsredovisningen och revisionsberättelsen stämmer överens med originalen.

Karlstad den 28 juni 2024



Claus Ravensbo

Årsredovisning

för

Geia Food AB

556829-5827

Räkenskapsåret

2023

Styrelsen och verkställande direktören för Geia Food AB avger följande årsredovisning för räkenskapsåret 2023.

Årsredovisningen är upprättad i svenska kronor, SEK. Om inte annat särskilt anges, redovisas alla belopp i hela kronor (kr). Uppgifter inom parentes avser föregående år.

Förvaltningsberättelse

Information om verksamheten

Bolaget skall bedriva import och distribution av livsmedel samt därmed förenlig verksamhet. Bolaget skall även bedriva åkeriverksamhet samt övriga tjänster inom transportsektorn.

Företaget har sitt säte i Karlstad.

Väsentliga händelser under räkenskapsåret

Under verksamhetsåret har vi genomfört ett omfattande IT projekt där vi har implementerat en helt ny ERP plattform som ger oss möjligheter att växa verksamheten vidare.

Vi har fortsatt arbetet med att utveckla organisationen i samtliga avdelningar där vi välkomnat nya kollegor.

Marknaden har fortsatt varit volatil och strukturer för att hantera detta har haft ett högt fokus i samarbete med våra samarbetspartners.

Väsentliga händelser efter räkenskapsårets slut

Inga väsentliga händelser efter räkenskapsårets slut.

Förväntad framtida utveckling samt väsentliga risker och osäkerhetsfaktorer

Framtiden i Geia förväntas vara positiv sett till vår utveckling, vår affärsmodell som agerar i en volatil marknad med diverse omvärldsfaktorer ger oss många gånger möjligheter att lösa ett problem på flera olika vis vilket dagens marknad & struktur kräver.

De primära osäkerhetsfaktorerna för framtiden finns inom supply chain området tillsammans med volatil råvarumarknad och utveckling av de olika valutakurserna.

Hållbarhetsupplysningar

Vår hållbarhetsrapport för 2023 innehåller Geia Foods policys gällande ESG området och vilka insatser & initiativ som genomförts under föregående år.

https://www.geiafood.com/wp-content/uploads/2024/05/GeiaFood_CSR_Aarsrapport_2024.pdf

Flerårsöversikt (Tkr)	2023	2022	2021	2020	2019
Nettoomsättning	278 575	297 619	290 984	267 653	270 638
Resultat efter finansiella poster	2 091	4 784	5 302	3 507	2 971
Soliditet %	27	29	37	35	27

För definitioner av nyckeltal, se Redovisnings- och värderingsprinciper.

Förändringar i eget kapital

	Aktie- kapital	Balanserat resultat	Årets resultat	Totalt
Belopp vid årets ingång	100 000	12 312 919	3 776 863	16 189 782
Disposition enligt beslut av årsstämman:				
Utdelning			-2 000 000	-2 000 000
Balanseras i ny räkning		3 776 863	-3 776 863	0
Årets resultat			1 628 620	1 628 620
Belopp vid årets utgång	100 000	16 089 782	-371 380	15 818 402

Förslag till vinstdisposition

Styrelsen föreslår att till förfogande stående vinstmedel (kronor):

balanserad vinst	14 089 782
årets vinst	1 628 620
	15 718 402
disponeras så att	
i ny räkning överföres	15 718 402
	15 718 402

Företagets resultat och ställning i övrigt framgår av efterföljande resultat- och balansräkning samt kassaflödesanalys med noter.

Resultaträkning

	Not	2023-01-01 -2023-12-31	2022-01-01 -2022-12-31
Rörelsens intäkter			
Nettoomsättning	2, 3	278 574 884	297 618 812
Övriga rörelseintäkter		3 649 075	344 915
Summa rörelsens intäkter		282 223 959	297 963 728
Rörelsens kostnader			
Handelsvaror	3	-254 169 887	-262 351 954
Övriga externa kostnader	4, 5	-4 497 195	-13 503 088
Personalkostnader	6	-17 265 551	-16 951 948
Avskrivningar av materiella anläggningstillgångar		-134 322	-236 449
Summa rörelsens kostnader		-276 066 955	-293 043 439
Rörelseresultat		6 157 004	4 920 289
Resultat från finansiella poster			
Övriga ränteintäkter och liknande resultatposter	7	555 795	751
Räntekostnader och liknande resultatposter	8	-4 622 102	-137 264
		-4 066 307	-136 513
Resultat efter finansiella poster		2 090 697	4 783 776
Resultat före skatt		2 090 697	4 783 776
Skatt på årets resultat	9	-462 077	-1 006 913
Årets resultat		1 628 620	3 776 863

Balansräkning	Not	2023-12-31	2022-12-31
TILLGÅNGAR			
Anläggningstillgångar			
<i>Materiella anläggningstillgångar</i>			
Förbättringsutgifter på annans fastighet	10	131 117	0
Inventarier, verktyg och installationer	11	276 650	195 071
Summa materiella tillgångar		407 767	195 071
<i>Finansiella anläggningstillgångar</i>			
Uppskjuten skattefordran	12	694 163	0
Andra långfristiga fordringar	13	100 000	100 000
Summa finansiella anläggningstillgångar		794 163	100 000
Summa anläggningstillgångar		1 201 930	295 071
Omsättningstillgångar			
<i>Varulager m m</i>			
Färdiga varor och handelsvaror		13 014 590	8 776 295
Summa varulager m.m		13 014 590	8 776 295
<i>Kortfristiga fordringar</i>			
Kundfordringar		24 539 534	21 068 819
Fordringar hos koncernföretag		536 984	0
Aktuella skattefordringar		321 538	0
Övriga fordringar		516 452	523 547
Förutbetalda kostnader och upplupna intäkter	14	567 258	285 752
Summa kortfristiga fordringar		26 481 767	21 878 118
<i>Kassa och bank</i>	15	18 669 632	24 648 616
Summa omsättningstillgångar		58 165 989	55 303 029
SUMMA TILLGÅNGAR		59 367 919	55 598 100

Balansräkning

Not

2023-12-31

2022-12-31

EGET KAPITAL OCH SKULDER

Eget kapital

16

Bundet eget kapital

Aktiekapital

100 000

100 000

Summa bundet eget kapital

100 000

100 000

Fritt eget kapital

17

Balanserad vinst eller förlust

14 089 782

12 312 919

Årets resultat

1 628 620

3 776 863

Summa fritt eget kapital

15 718 402

16 089 782

Summa eget kapital

15 818 402

16 189 782

Kortfristiga skulder

Leverantörsskulder

22 114 598

24 092 367

Derivat

18

3 369 722

0

Skulder till koncernföretag

6 898 349

4 552 087

Aktuella skatteskulder

0

218 091

Övriga skulder

5 600 095

5 728 785

Upplupna kostnader och förutbetalda intäkter

19

5 566 754

4 816 988

Summa kortfristiga skulder

43 549 517

39 408 318

SUMMA EGET KAPITAL OCH SKULDER

59 367 919

55 598 100

Kassaflödesanalys

	Not	2023-01-01 -2023-12-31	2022-01-01 -2022-12-31
Den löpande verksamheten			
Resultat efter finansiella poster		2 090 697	4 783 776
Justeringar för poster som inte ingår i kassaflödet	20	3 504 044	236 449
Betald skatt		-1 695 869	-1 022 563
Kassaflöde från den löpande verksamheten före förändring av rörelsekapital		3 898 872	3 997 662
Kassaflöde från förändring av rörelsekapitalet			
Förändring av varulager och pågående arbete		-4 238 295	4 311 982
Förändring av kundfordringar		-3 470 715	-2 886 213
Förändring av kortfristiga fordringar		-811 395	95 879
Förändring av leverantörsskulder		-1 977 769	7 192 134
Förändring av kortfristiga skulder		2 967 336	4 861 845
Kassaflöde från den löpande verksamheten		-3 631 966	17 573 289
Investeringsverksamheten			
Investeringar i materiella anläggningstillgångar		-347 018	0
Försäljning av finansiella anläggningstillgångar		0	130 000
Kassaflöde från investeringsverksamheten		-347 018	130 000
Finansieringsverksamheten			
Utbetald utdelning		-2 000 000	-4 000 000
Kassaflöde från finansieringsverksamheten		-2 000 000	-4 000 000
Årets kassaflöde		-5 978 984	13 703 289
Likvida medel vid årets början			
Likvida medel vid årets början		24 648 616	10 945 327
Likvida medel vid årets slut	15	18 669 632	24 648 616

Noter

Not 1 Redovisnings- och värderingsprinciper

Allmänna upplysningar

Årsredovisningen är upprättad i enlighet med årsredovisningslagen och BFNAR 2012:1 Årsredovisning och koncernredovisning (K3).

Intäktsredovisning

Intäkter har tagits upp till verkligt värde av vad som erhållits eller kommer att erhållas och redovisas i den omfattning det är sannolikt att de ekonomiska fördelarna kommer att tillgodogöras bolaget och intäkterna kan beräknas på ett tillförlitligt sätt.

Vid försäljning av varor redovisas normalt inkomsten som intäkt när de väsentliga förmåner och risker som är förknippade med ägandet av varan har överförts från företaget till köparen.

Redovisningsprinciper för enskilda balansposter

Anläggningstillgångar

Immateriella och materiella anläggningstillgångar redovisas till anskaffningsvärde minskat med ackumulerade avskrivningar enligt plan och eventuella nedskrivningar.

Avskrivning sker linjärt över den förväntade nyttjandeperioden med hänsyn till väsentligt restvärde. Följande avskrivningsprocent tillämpas:

Materiella anläggningstillgångar

Förbättringsutgifter på annans fastighet	50%
Inventarier, verktyg och installationer	20%

Låneutgifter

De låneutgifter som uppkommer då företaget lånar kapital kostnadsförs i resultaträkningen i den period de uppstår.

Finansiella instrument

Finansiella instrument värderas utifrån anskaffningsvärdet. Instrumentet redovisas i balansräkningen när bolaget blir part i instrumentets avtalsmässiga villkor. Finansiella tillgångar tas bort från balansräkningen när rätten att erhålla kassaflöden från instrumentet har löpt ut eller överförts och bolaget har överfört i stort sett alla risker och förmåner som är förknippade med äganderätten. Finansiella skulder tas bort från balansräkningen när förpliktelserna har reglerats eller på annat sätt upphört.

Andra långfristiga värdepappersinnehav

Placeringar i värdepapper som är anskaffade med avsikt att innehas långsiktigt har redovisats till sina anskaffningsvärden. Varje balansdag görs bedömning om eventuellt nedskrivningsbehov.

Kundfordringar/kortfristiga fordringar

Kundfordringar och kortfristiga fordringar redovisas som omsättningstillgångar till det belopp som förväntas bli inbetalt efter avdrag för individuellt bedömda osäkra fordringar.

Låneskulder och leverantörsskulder

Låneskulder och leverantörsskulder redovisas initialt till anskaffningsvärde efter avdrag för transaktionskostnader. Skiljer sig det redovisade beloppet från det belopp som ska återbetalas vid förfallotidpunkten periodiseras mellanskillnaden som räntekostnad över lånets löptid med hjälp av instrumentets effektivränta. Härigenom överensstämmer vid förfallotidpunkten det redovisade beloppet och det belopp som ska återbetalas.

Nedskrivningsprövning av finansiella anläggningstillgångar

Vid varje balansdag bedöms om det finns indikationer på nedskrivningsbehov av någon av de finansiella anläggningstillgångarna. Nedskrivning sker om värdenedgången bedöms vara bestående och provas individuellt.

Leasingavtal

Företaget redovisar samtliga leasingavtal, såväl finansiella som operationella, som operationella leasingavtal. Operationella leasingavtal redovisas som en kostnad linjärt över leasingperioden.

Varulager

Varulagret har värderats till det lägsta av dess anskaffningsvärde och dess nettoförsäljningsvärde på balansdagen. Med nettoförsäljningsvärde avses varornas beräknade försäljningspris minskat med försäljningskostnader. Den valda värderingsmetoden innebär att inkurans i varulagret har beaktats.

Inkomstskatter

Total skatt utgörs av aktuell skatt och uppskjuten skatt. Skatter redovisas i resultaträkningen, utom då underliggande transaktion redovisas direkt mot eget kapital varvid tillhörande skatteeffekter redovisas i eget kapital.

Aktuell skatt

Aktuell skatt avser inkomstskatt för innevarande räkenskapsår samt den del av tidigare räkenskapsårs inkomstskatt som ännu inte redovisats. Aktuell skatt beräknas utifrån den skattesats som gäller per balansdagen.

Uppskjuten skatt

Uppskjuten skatt är inkomstskatt som avser framtida räkenskapsår till följd av tidigare händelser. Redovisning sker enligt balansräkningsmetoden. Enligt denna metod redovisas uppskjutna skatteskulder och uppskjutna skattefordringar på temporära skillnader som uppstår mellan bokförda respektive skattemässiga värden för tillgångar och skulder samt för övriga skattemässiga avdrag eller underskott.

Uppskjutna skattefordringar netto redovisas mot uppskjutna skatteskulder endast om de kan betalas med ett nettobelopp. Uppskjuten skatt beräknas utifrån gällande skattesats på balansdagen. Effekter av förändringar i gällande skattesatser resultatförs i den period förändringen lagstadsats. Uppskjuten skattefordran redovisas som finansiell anläggningstillgång och uppskjuten skatteskuld som avsättning.

Uppskjuten skattefordran avseende underskottsavdrag eller andra framtida skattemässiga avdrag redovisas i den omfattning det är sannolikt att avdragen kan avräknas mot framtida skattemässiga överskott.

På grund av sambandet mellan redovisning och beskattning särredovisas inte den uppskjutna skatteskulden som är hänförlig till obeskattade reserver.

Ersättningar till anställda

Ersättningar till anställda avser alla former av ersättningar som företaget lämnar till de anställda. Kortfristiga ersättningar utgörs av bland annat löner, betald semester, betald frånvaro, bonus och ersättning efter avslutad anställning (pension). Kortfristiga ersättningar redovisas som kostnad och en skuld då det finns en legal eller informell förpliktelse att betala ut en ersättning till följd av en tidigare händelse och en tillförlitlig uppskattning av beloppet kan göras.

Kassaflödesanalys

Kassaflödesanalysen upprättas enligt indirekt metod. Det redovisade kassaflödet omfattar endast transaktioner som medfört in- eller utbetalningar.

Som likvida medel klassificerar företaget, förutom kassamedel, disponibla tillgodohavanden hos banker och andra kreditinstitut samt kortfristiga likvida placeringar som är noterade på en marknadsplats och har en kortare löptid än tre månader från anskaffningstidpunkten. Förändringar i spärrade medel redovisas i investeringsverksamheten.

Nyckeltalsdefinitioner

Nettoomsättning

Rörelsens huvudintäkter, fakturerade kostnader, sidointäkter samt intäktskorrigeringar.

Resultat efter finansiella poster

Resultat efter finansiella intäkter och kostnader men före bokslutsdispositioner och skatter.

Soliditet (%)

Justerat eget kapital (eget kapital och obeskattade reserver med avdrag för uppskjuten skatt) i procent av balansomslutning.

Uppskattningar och bedömningar

Upprättandet av bokslut och tillämpning av redovisningsprinciper, baseras ofta på ledningens bedömningar, uppskattningar och antaganden som anses vara rimliga vid den tidpunkt då bedömningen görs. Uppskattningar och bedömningar är baserade på historiska erfarenheter och ett antal andra faktorer, som under rådande omständigheter anses vara rimliga. Resultatet av dessa används för att bedöma de redovisade värdena på tillgångar och skulder, som inte annars framgår tydligt från andra källor. Det verkliga utfallet kan avvika från dessa uppskattningar och bedömningar. Uppskattningar och antaganden ses över regelbundet.

Not 2 Nettoomsättningens fördelning

	2023	2022
Nettoomsättningen per geografisk marknad		
Sverige	262 971 414	272 951 780
Övriga Europa	15 603 470	24 667 032
	278 574 884	297 618 812

Not 3 Inköp och försäljning mellan koncernföretag

	2023	2022
Andel av årets totala inköp som skett från andra företag i koncernen	1,33 %	2,17 %
Andel av årets totala försäljningar som skett till andra företag i koncernen	0,02 %	2,74 %

Not 4 Leasingavtal

Årets leasingkostnader avseende leasingavtal, uppgår till kronor 1 208 542(1 039 237 kr).
Framtida leasingavgifter, för icke uppsägningsbara leasingavtal, förfaller till betalning enligt följande:

	2023	2022
Inom ett år	1 108 735	950 152
Senare än ett år men inom fem år	492 563	708 011
	1 601 298	1 658 163

Not 5 Arvode till revisorer

Med revisionsuppdrag avses granskning av årsredovisningen och bokföringen samt styrelsens och verkställande direktörens förvaltning, övriga arbetsuppgifter som det ankommer på bolagets revisor att utföra samt rådgivning eller annat biträde som föranleds av iakttagelser vid sådan granskning eller genomförandet av sådana övriga arbetsuppgifter.

	2023	2022
PwC		
Revisionsuppdrag	57 200	55 500
	57 200	55 500

Not 6 Anställda och personalkostnader

	2023	2022
Medelantalet anställda		
Kvinnor	10	10
Män	11	12
	21	22
Löner och andra ersättningar		
Övriga anställda	11 041 037	11 290 345
	11 041 037	11 290 345
Sociala kostnader		
Pensionskostnader för övriga anställda	1 254 607	1 214 440
Övriga sociala avgifter enligt lag och avtal	3 947 231	4 128 566
	5 201 838	5 343 006
Totala löner, ersättningar, sociala kostnader och pensionskostnader	16 242 875	16 633 351

Not 7 Övriga ränteintäkter och liknande resultatposter

	2023	2022
Övriga ränteintäkter	555 795	751
	555 795	751

Not 8 Räntekostnader och liknande resultatposter

	2023	2022
Övriga räntekostnader	-164 979	-137 264
Kursdifferenser	-4 457 123	0
	-4 622 102	-137 264

Not 9 Aktuell och uppskjuten skatt

	2023	2022
Skatt på årets resultat		
Aktuell skatt	-1 156 240	-1 006 913
Förändring av uppskjuten skatt avseende temporära skillnader	694 163	0
Totalt redovisad skatt	-462 077	-1 006 913

Avstämning av effektiv skatt

	2023		2022	
	Procent	Belopp	Procent	Belopp
Redovisat resultat före skatt		2 090 697		4 783 776
Skatt enligt gällande skattesats	20,60	-430 684	20,60	-985 458
Ej avdragsgilla kostnader		-726 953		-27 664
Ej skattepliktiga intäkter		1 397		0
Skatteavdrag för inköp av inventarier		0		6 209
Uppskjuten skatt		694 163		0
Redovisad effektiv skatt	22,10	-462 077	21,05	-1 006 913

Not 10 Förbättringsutgifter på annans fastighet

	2023-12-31	2022-12-31
Ingående anskaffningsvärden	153 617	153 617
Inköp	138 018	0
Utgående ackumulerade anskaffningsvärden	291 635	153 617
Ingående avskrivningar	-153 617	-59 812
Årets avskrivningar	-6 901	-93 805
Utgående ackumulerade avskrivningar	-160 518	-153 617
Utgående redovisat värde	131 117	0

Not 11 Inventarier, verktyg och installationer

	2023-12-31	2022-12-31
Ingående anskaffningsvärden	811 724	811 724
Inköp	209 000	0
Försäljningar/utrangeringar	-138 737	
Utgående ackumulerade anskaffningsvärden	881 987	811 724
Ingående avskrivningar	-616 653	-474 009
Omklassificeringar	138 737	
Årets avskrivningar	-127 421	-142 644
Utgående ackumulerade avskrivningar	-605 337	-616 653
Utgående redovisat värde	276 650	195 071

Not 12 Uppskjuten skatt på temporära skillnader

**Uppskjuten skatt på temporära skillnader
2023-12-31**

Temporära skillnader	Uppskjuten skattefordran	Netto
Avdragsgilla temporära skillnader	694 163	694 163
	694 163	694 163

**Förändring av uppskjuten
skatt**

	Belopp vid årets ingång	Redovisas i resultaträk.	Redovisas mot eget kapital	Belopp vid årets utgång
Avdragsgilla temporära skillnader	0	694 163	0	694 163
	0	694 163	0	694 163

Not 13 Andra långfristiga fordringar

	2023-12-31	2022-12-31
Ingående anskaffningsvärden	100 000	230 000
Avgående fordringar	0	-130 000
Utgående ackumulerade anskaffningsvärden	100 000	100 000
Utgående redovisat värde	100 000	100 000

Not 14 Förutbetalda kostnader och upplupna intäkter

	2023-12-31	2022-12-31
Förutbetalda hyror	27 300	113 360
Övriga poster	539 958	172 392
	567 258	285 752

Not 15 Likvida medel

	2023-12-31	2022-12-31
Likvida medel		
Banktillgodohavanden	18 669 632	24 648 616
	18 669 632	24 648 616

Not 16 Antal aktier och kvotvärde

	Antal aktier	Kvotvärde
Namn		
Geia Food AB	100	1 000
	100	

Not 17 Disposition av vinst eller förlust

2023-12-31

Förslag till vinstdisposition

Styrelsen föreslår att till förfogande stående vinstmedel:

balanserad vinst	14 089 782
årets vinst	1 628 620
	15 718 402

disponeras så att i ny räkning överföres	15 718 402
	15 718 402

Not 18 Derivat

2023-12-31 2022-12-31

Förändringar i valutaportfölj	3 369 722	0
	3 369 722	0

Not 19 Upplupna kostnader och förutbetalda intäkter

2023-12-31 2022-12-31

Upplupna personalkostnader	3 527 207	3 047 125
Övriga upplupna kostnader	2 039 547	1 769 863
	5 566 754	4 816 988

Not 20 Justering för poster som inte ingår i kassaflödet

2023-12-31 2022-12-31

Avskrivningar	134 322	236 449
Förändring av valutaportfölj	3 369 722	0
	3 504 044	236 449

Not 21 Uppgifter om moderföretag

Moderföretag i den minsta koncernen där företaget ingår är Geia Food Holding AB med organisationsnummer 556776-9053 med säte i Karlstad.

Moderföretag i den största koncern där företaget ingår och som upprättar koncernredovisning är Geia Food A/S med organisationsnummer 333106-7169 med säte i Ålborg.

Not 22 Väsentliga händelser efter räkenskapsårets slut

Situationen i röda havet påverkar flödet av logistik genom Suez kanalen, vi har dock implementerat en struktur för hur vi hanterar detta tillsammans med våra samarbetspartner.


I övrigt så ser vi styrelse ljust på framtiden och bedömer att bolaget kommer att klara sina finansiella åtaganden på 12 månader sikt och dess tillhörande drift.

Resultat- och balansräkningen kommer att föreläggas på årsstämma för fastställelse.


Karlstad den 28 juni 2024



Claus Ravnsbo
Verkställande direktör




Bo Björn Vensen



Tomas Molander

Vår revisionsberättelse har lämnats den 28 juni 2024

PricewaterhouseCoopers AB



Erik Nilsson
Auktoriserad revisor

Revisionsberättelse

Till bolagsstämman i Geia Food AB, org.nr 556829-5827

Rapport om årsredovisningen

Uttalanden

Vi har utfört en revision av årsredovisningen för Geia Food AB för år 2023.

Enligt vår uppfattning har årsredovisningen upprättats i enlighet med årsredovisningslagen och ger en i alla väsentliga avseenden rättvisande bild av Geia Food ABs finansiella ställning per den 31 december 2023 och av dess finansiella resultat och kassaflöde för året enligt årsredovisningslagen. Förvaltningsberättelsen är förenlig med årsredovisningens övriga delar.

Vi tillstyrker därför att bolagsstämman fastställer resultaträkningen och balansräkningen för Geia Food AB.

Grund för uttalanden

Vi har utfört revisionen enligt International Standards on Auditing (ISA) och god revisions sed i Sverige. Vårt ansvar enligt dessa standarder beskrivs närmare i avsnittet Revisorns ansvar. Vi är oberoende i förhållande till Geia Food AB enligt god revisors sed i Sverige och har i övrigt fullgjort vårt yrkesetiska ansvar enligt dessa krav.

Vi anser att de revisionsbevis vi har inhämtat är tillräckliga och ändamålsenliga som grund för våra uttalanden.

Styrelsens och verkställande direktörens ansvar

Det är styrelsen och verkställande direktören som har ansvaret för att årsredovisningen upprättas och att den ger en rättvisande bild enligt årsredovisningslagen. Styrelsen och verkställande direktören ansvarar även för den interna kontroll som de bedömer är nödvändig för att upprätta en årsredovisning som inte innehåller några väsentliga felaktigheter, vare sig dessa beror på oegentligheter eller misstag.

Vid upprättandet av årsredovisningen ansvarar styrelsen och verkställande direktören för bedömningen av bolagets förmåga att fortsätta verksamheten. De upplyser, när så är tillämpligt, om förhållanden som kan påverka förmågan att fortsätta verksamheten och att använda antagandet om fortsatt drift. Antagandet om fortsatt drift tillämpas dock inte om styrelsen och verkställande direktören avser att likvidera bolaget, upphöra med verksamheten eller inte har något realistiskt alternativ till att göra något av detta.

Revisorns ansvar

Våra mål är att uppnå en rimlig grad av säkerhet om huruvida årsredovisningen som helhet inte innehåller några väsentliga felaktigheter, vare sig dessa beror på oegentligheter eller misstag, och att lämna en revisionsberättelse som innehåller våra uttalanden. Rimlig säkerhet är en hög grad av säkerhet, men är ingen garanti för att en revision som utförs enligt ISA och god revisions sed i Sverige alltid kommer att upptäcka en väsentlig felaktighet om en sådan finns. Felaktigheter kan uppstå på grund av oegentligheter eller misstag och anses vara väsentliga om de enskilt eller tillsammans rimligen kan förväntas påverka de ekonomiska beslut som användare fattar med grund i årsredovisningen.

En ytterligare beskrivning av vårt ansvar för revisionen av årsredovisningen finns på Revisorsinspektionens webbplats: www.revisorsinspektionen.se/revisornsansvar. Denna beskrivning är en del av revisionsberättelsen.

Rapport om andra krav enligt lagar och andra författningar

Uttalanden

Utöver vår revision av årsredovisningen har vi även utfört en revision av styrelsens och verkställande direktörens förvaltning för Geia Food AB för år 2023 samt av förslaget till dispositioner beträffande bolagets vinst eller förlust.

Vi tillstyrker att bolagsstämman disponerar vinsten enligt förslaget i förvaltningsberättelsen och beviljar styrelsens ledamöter och verkställande direktören ansvarsfrihet för räkenskapsåret.

Grund för uttalanden

Vi har utfört revisionen enligt god revisions sed i Sverige. Vårt ansvar enligt denna beskrivs närmare i avsnittet Revisorns ansvar. Vi är oberoende i förhållande till Geia Food AB enligt god revisors sed i Sverige och har i övrigt fullgjort vårt yrkesetiska ansvar enligt dessa krav.

Vi anser att de revisionsbevis vi har inhämtat är tillräckliga och ändamålsenliga som grund för våra uttalanden.

Styrelsens och verkställande direktörens ansvar

Det är styrelsen som har ansvaret för förslaget till dispositioner beträffande bolagets vinst eller förlust. Vid förslag till utdelning innefattar detta bland annat en bedömning av om utdelningen är försvarlig med hänsyn till de krav som bolagets verksamhetsart, omfattning och risker ställer på storleken av bolagets egna kapital, konsolideringsbehov, likviditet och ställning i övrigt.

Styrelsen ansvarar för bolagets organisation och förvaltningen av bolagets angelägenheter. Detta innefattar bland annat att fortlöpande bedöma bolagets ekonomiska situation, och att tillse att bolagets organisation är utformad så att bokföringen, medelsförvaltningen och bolagets ekonomiska angelägenheter i övrigt kontrolleras på ett betryggande sätt. Den verkställande direktören ska sköta den löpande förvaltningen enligt styrelsens riktlinjer och anvisningar och bland annat vidta de åtgärder som är nödvändiga för att bolagets bokföring ska fullgöras i överensstämmelse med lag och för att medelsförvaltningen ska skötas på ett betryggande sätt.

Revisorns ansvar

Vårt mål beträffande revisionen av förvaltningen, och därmed vårt uttalande om ansvarsfrihet, är att inhämta revisionsbevis för att med en rimlig grad av säkerhet kunna bedöma om någon styrelseledamot eller verkställande direktören i något väsentligt avseende:

- företagit någon åtgärd eller gjort sig skyldig till någon försummelse som kan föranleda ersättningsskyldighet mot bolaget, eller
- på något annat sätt handlat i strid med aktiebolagslagen, årsredovisningslagen eller bolagsordningen.


Vårt mål beträffande revisionen av förslaget till dispositioner av bolagets vinst eller förlust, och därmed vårt uttalande om detta, är att med rimlig grad av säkerhet bedöma om förslaget är förenligt med aktiebolagslagen.

Rimlig säkerhet är en hög grad av säkerhet, men ingen garanti för att en revision som utförs enligt god revisionssed i Sverige alltid kommer att upptäcka åtgärder eller försummelser som kan föranleda ersättningsskyldighet mot bolaget, eller att ett förslag till dispositioner av bolagets vinst eller förlust inte är förenligt med aktiebolagslagen.

En ytterligare beskrivning av vårt ansvar för revisionen av förvaltningen finns på Revisorsinspektionens webbplats: www.revisorsinspektionen.se/revisornsansvar. Denna beskrivning är en del av revisionsberättelsen.

Karlstad den 28 juni 2024

PricewaterhouseCoopers AB



Erik Nilsson
Auktoriserad revisor