

**DAHLBACKA Invest AB**

**556979-5718**

**Årsredovisning**

**2023 01 01 – 2023 12 31**

**Fastställelseintyg**

Undertecknad styrelseledamot intygar härmed dels att denna kopia av årsredovisningen överensstämmer med originalet, dels att resultat- och balansräkningen fastställts på ordinarie bolagsstämma 2024-10-16. Stämman beslöt också att godkänna styrelsens förslag till resultatdisposition.

Stockholm 2024-10-16

  
.....  
Kaj Dahlbacka

2024101802141

Dahlbacka Invest AB  
Prästkragens väg 15  
132 45 Saltsjö-Boo

## **DAHLBACKA INVEST AB**

**556979-5718**

**Årsredovisning**

**2023 01 01 – 2023 12 31**

### Innehåll:

Sid. 1	Förvaltningsberättelse
Sid. 2	Resultaträkning, koncernen
Sid. 3-4	Balansräkning koncernen
Sid 5	Finansieringsanalys koncernen
Sid. 6-9	Tilläggsupplysning, koncernen
Sid. 10	Förvaltningsberättelse moderbolaget
Sid 11	Resultaträkning, moderbolag
Sid 12-13	Balansräkning, moderbolag
Sid 14	Finansieringsanalys moderbolag
Sid 15-17	Tilläggsupplysning, moderbolag
Sid. 17	Underskrifter

Styrelsen för Dahlbacka Invest Aktiebolag får härmed avge årsredovisning för räkenskapsåret 2023 01 01 - 2023 12 31.

## FÖRVALTNINGSBERÄTTELSE

### Verksamheten

#### *Allmänt om verksamheten*

Bolaget har sitt säte i Stockholm. Moderbolagets verksamhet är att bedriva managementkonsulting och förvalta värdepapper, äga, förvalta och renovera äldre tävlings- och sportbilar, delar och tillbehör samt annan därmed förenlig verksamhet.

Dotterbolaget Dahlba AB, 556979-5544 bedriver managementkonsulting och förvaltar värdepapper samt annan därmed förenlig verksamhet.

Dotterbolaget HLB i Nacka AB 556496-1505 äger och förvaltar fast egendom samt idkar därmed förenlig verksamhet

Dotterdotterbolaget Dahlbacka Bil AB, 556267-3375 har sitt säte i Stockholm. Bolaget bildades 1985 och har till föremål för sin verksamhet att bedriva bilförsäljning av nya och begagnade bilar samt bilreservdelar samt tillhandahålla finansiella tjänster med anknytning till verksamheten, bedriva bilverkstad och uthyrning av bilar, äga och förvalta fastigheter och värdepapper samt idka annan därmed förenlig verksamhet.

Dahlbacka Bil AB är beläget på Prästkragens väg 15 i Saltsjö-Boo och är en fullserviceanläggning för Citroën- och Mitsubishi-bilar på ett distrikt som omfattar Södra och Östra Stockholm samt Lidingö och Nacka-Värmdö.

#### *Företagets policy*

Att genom ständig förbättring av vårt ledningssystem och vår kundförståelse bli det bästa valet både för nya och nuvarande kunder.

Koncernens verksamhet har fortsatt sin verksamhet på likadant sätt som tidigare år. Omsättningen i bilbolaget har visat en något minskad omsättning beroende på en sämre konjunktur i Sverige vilket medfört något sämre lönsamhet. Fastighetsbolaget har en något ökad omsättning och resultat.

Företaget förväntas fortsätta sin verksamhet på nuvarandes nivå under det kommande året. Men den försämrade konjunkturen ger att styrelsen kommer se över verksamheten för att möta framtiden. För att förbättra lönsamheten har försäljningsavtalet med Mitsubishi sagts upp medan serviceavtalet kvarstår.

<b>Koncernens flerårsöversikt (Tkr)</b>	2023	2022	2021	2020
Nettoomsättning	237 132	246 619	195 769	151 257
Resultat efter finansiella poster	3 623	13 141	4 672	3 096
Soliditet (%)	56	50	53	56

<b>Koncernens förändring av eget kapital</b>	<b>Aktie- kapital</b>	<b>Övrigt tillskjutet kapital</b>	<b>Annat eget kapital</b>	<b>Totalt</b>
Belopp vid årets ingång	50 000	873 079	65 701 065	66 624 144
Årets förändring		4 587 767	-6 976 017	-2 388 250
Årets resultat			-310 825	-310 825
<b>Belopp vid årets utgång</b>	<b>50 000</b>	<b>5 460 846</b>	<b>58 414 223</b>	<b>63 925 069</b>

Samtliga belopp i årsredovisningen är uttryckta i entals svenska kronor om inte annat anges.

2024101802143

	Not	2023 01 01 -2023 12 31	2022 01 01 -2022 12 31
<b>KONCERNRESULTATRÄKNING</b>			
<b>Rörelseintäkter</b>			
Nettoomsättning	1	237 132 223	246 619 084
Övriga rörelseintäkter		3 336 692	4 118 265
<b>Summa rörelseintäkter</b>		<b>240 468 915</b>	<b>250 737 349</b>
<b>Rörelsekostnader</b>			
Handelsvaror		-217 675 777	-220 607 960
Övriga externa kostnader	2, 3	-11 700 929	-8 383 310
Personalkostnader	4	-7 077 169	-7 964 385
Avskrivningar		-3 510 092	-1 139 781
<b>Summa rörelsekostnader</b>		<b>-239 963 967</b>	<b>-238 095 436</b>
<b>Rörelseresultat</b>		<b>504 948</b>	<b>12 641 913</b>
<b>Finansiella poster</b>			
Ränteintäkter och liknande resultatposter	5	461 761	84 135
Räntekostnader och liknande resultatposter	6	-353 803	-191 363
<b>Summa finansiella poster</b>		<b>107 958</b>	<b>-107 228</b>
<b>Resultat efter finansiella poster</b>		<b>612 906</b>	<b>12 534 685</b>
<b>Resultat före skatt</b>		<b>612 906</b>	<b>12 534 685</b>
<b>Skatter</b>			
Uppskjuten skatt	7	244 430	-186 464
Skatt på årets resultat	7	-1 168 161	-2 570 566
<b>Årets resultat</b>		<b>-310 825</b>	<b>9 777 655</b>
<b>Hänförligt till</b>			
moderbolagets ägare		-541 157	5 004 249
minoritetsintresse		230 332	4 773 406
		-310 825	9 777 655

h

2024101802144

	Not	2023 12.31	2022 12.31
<b>KONCERNBALANSRÄKNING</b>			
<b>TILLGÅNGAR</b>			
<b>Anläggningstillgångar</b>			
<i>Imateriella anläggningstillgångar</i>			
Goodwill	8	12 040 886	15 051 106
<i>Summa imateriella anläggningstillgångar</i>		<i>12 040 886</i>	<i>15 051 106</i>
<i>Materiella anläggningstillgångar</i>			
Byggnader o mark	9	2 715 669	3 006 486
Markanläggning	10	7 553	9 613
Inventarier, verktyg och installationer	11	667 341	384 540
<i>Summa materiella anläggningstillgångar</i>		<i>3 390 563</i>	<i>3 400 639</i>
<b>Summa anläggningstillgångar</b>		<b>15 431 449</b>	<b>18 451 745</b>
<b>Omsättningstillgångar</b>			
<i>Varulager m.m.</i>			
Färdiga varor och handelsvaror		48 865 247	47 975 203
<i>Summa varulager</i>		<i>48 865 247</i>	<i>47 975 203</i>
<i>Kortfristiga fordringar</i>			
Kundfordringar		4 715 498	6 146 488
Övriga fordringar	12	945 165	368 252
Förutbetalda kostnader och upplupna intäkter		559 016	282 384
<i>Summa kortfristiga fordringar</i>		<i>6 219 679</i>	<i>6 797 124</i>
<i>Kassa och bank</i>			
Kassa och bank	13	13 528 042	13 927 475
<i>Summa kassa och bank</i>		<i>13 528 042</i>	<i>13 927 475</i>
<b>Summa omsättningstillgångar</b>		<b>68 612 968</b>	<b>68 699 802</b>
<b>SUMMA TILLGÅNGAR</b>		<b>84 044 417</b>	<b>87 151 547</b>

PK

2024101802145

		Not	
<b>KONCERNBALANSRÄKNING</b>			
<b>EGET KAPITAL OCH SKULDER</b>		2023 12 31	2022 12 31
<b>Eget kapital</b>	14		
Aktiekapital (500 aktier)		50 000	50 000
Övrigt tillskjutet kapital		5 460 846	873 079
Annat eget kapital		58 414 223	65 701 065
<b>Summa eget kapital</b>		<b>63 925 069</b>	<b>66 624 144</b>
varav moderbolag		43 288 809	38 619 549
varav innehav utan bestämmande inflytande		20 636 260	28 004 595
Summa		63 925 069	66 624 144
<b>Långfristiga skulder</b>			
Skuld till kreditinstitut	15, 16	4 330 000	4 430 000
Avsättning		2 470 609	2 803 149
<b>Summa långfristiga skulder</b>		<b>6 800 609</b>	<b>7 233 149</b>
<b>Kortfristiga skulder</b>			
Förskott från kunder		106 948	314 663
Skuld till kreditinstitut		100 000	100 000
Leverantörsskulder		1 541 525	1 825 189
Skatteskulder		1 449 478	1 895 323
Övriga skulder	17	8 881 837	7 851 334
Upplupna kostnader och förutbetalda intäkter	18	1 238 951	1 307 745
<b>Summa kortfristiga skulder</b>		<b>13 318 739</b>	<b>13 294 254</b>
<b>SUMMA EGET KAPITAL OCH SKULDER</b>		<b>84 044 417</b>	<b>87 151 547</b>

h



## KONCERNENS NOTER

### A. Redovisnings- och värderingsprinciper

#### Allmänna upplysningar

Bolaget tillämpar årsredovisningslagen samt de redovisningsprinciper som följer av BFNAR 2012:1 Årsredovisning och koncernredovisning (K3).

Fordringar har upptagits till de belopp varmed de beräknas inflyta.

Övriga tillgångar och skulder har upptagits till anskaffningsvärden där inget annat anges.

Redovisningsprinciperna är oförändrade jämfört med föregående år.

#### Intäktsredovisning

Intäkter har tagits upp till verkligt värde av vad som erhållits eller kommer att erhållas och redovisa i den omfattning det är sannolikt att de ekonomiska fördelarna kommer att tillgodogöras bolaget och intäkterna kan beräknas på ett tillförlitligt sätt.

Vid försäljning av varor redovisas normalt inkomsten som intäkt när de väsentliga förmåner och risker som är förknippade med ägandet av varan har överförts från företaget till köparen.

Ersättning i form av ränta och provision redovisas som intäkt när det är sannolikt att företaget kommer att få de ekonomiska fördelar som är förknippade med transaktionen och när inkomsten kan beräknas på ett tillförlitligt sätt.

#### Anläggningstillgångar

Immateriella anläggningstillgångar redovisas med övervärdet vid företagsförvärv minskat med ackumulerade avskrivningar enligt plan. Avskrivning sker linjärt över den förväntade nyttjandeperioden

Materiella anläggningstillgångar redovisas till anskaffningsvärde minskat med ackumulerade avskrivningar enligt plan och eventuella nedskrivningar. Avskrivning sker linjärt över den förväntade nyttjandeperioden med hänsyn till väsentligt restvärde.

Följande avskrivningsprocent tillämpas:

Goodvill	10%
Inventarier och maskiner	20%
Byggnad	5%

#### Leasingavtal

Då de ekonomiska risker och fördelar som är förknippade med tillgången inte har övergått till leasetagaren klassificeras leasingen som operationell leasing. De tillgångar som företaget är leasegivare av redovisas som anläggningstillgång eller som omsättningsgång beroende av när leasingperioden förfaller.

Leasingavgiften fastställs årligen och redovisas linjärt över leasingperioden. Ingen leasing mot kund finns.

#### Varulager

Varulagret har värderats till det lägsta av dess anskaffningsvärde och dess nettoförsäljningsvärde på balansdagen.

Med nettoförsäljningsvärde avses varornas beräknade försäljningspris minskat med försäljningskostnader. Den valda värderingsmetoden innebär att inkurans har beaktats.

#### Ersättning till anställda

Ersättning till anställda utgår månadsvis och reservering sker för semesterskuld i bokslutet.

#### Inkomstskatter

Total skatt utgörs av aktuell skatt och uppskjuten skatt. Skatter redovisas i resultaträkningen, utom då underliggande transaktion redovisas direkt mot eget kapital varvid tillhörande skatteeffekter redovisas i eget kapital.

42

2024101802148

### Kassaflödesanalys

Kassaflödesanalys visar företagets förändring av företagets likvida medel under räkenskapsåret. Kassaflödesanalysen har upprättats enligt den direkta metoden. Det redovisade kassaflödet omfattar endast transaktioner som medfört in- och utbetalningar.

<b>Not 1 Nettoomsättningens fördelning:</b>	<b>2023</b>	<b>2022</b>
Nya bilar	19 720 609	43 814 711
Begagnade bilar	175 471 056	166 026 765
Export	25 333 600	14 892 456
Verkstadintäkter	15 307 238	20 723 072
Hysesintäkter	1 299 720	1 162 080
<b>Totalt</b>	<b>237 132 223</b>	<b>246 619 084</b>

### Not 2 Leasingavtal

Årets leasingkostnader avseende leasingavtal uppgår till kr 84 654,- (14 895,-).

### Not 3 Revisionskostnader

Med revisionsuppdrag avses granskning av årsredovisningen och bokföringen samt styrelsens förvaltning, övriga arbetsuppgifter som det ankommer på bolagets revisor att utföra samt rådgivning eller annat biträde som föranleds av iakttagelser vid sådan granskning eller genomförandet av sådana övriga arbetsuppgifter.

	<b>2023</b>	<b>2022</b>
Revisionsuppdrag	78 851	88 602

### Not 4 Anställda och personalkostnader

<b>Medelantalet anställda</b>	<b>2023</b>	<b>2022</b>
Kvinnor	5	5
Män	8	8

<b>Löner och andra ersättningar</b>	<b>2023</b>	<b>2022</b>
Styrelse	832 329	641 119
Övriga anställda	4 520 244	6 171 671
	<b>5 352 573</b>	<b>6 812 790</b>

<b>Sociala avgifter</b>	<b>2023</b>	<b>2022</b>
Pensionskostnader för styrelse	114 782	90 585
Övriga sociala avgifter enligt lag och avtal	1 385 899	1 644 777
	<b>1 500 681</b>	<b>1 735 362</b>

<b>Totala löner, ersättningar, sociala avgifter och pensionskostnader</b>	<b>6 853 254</b>	<b>8 548 152</b>
---	------------------	------------------

<b>Not 5 Ränteintäkter och liknande poster</b>	<b>2023</b>	<b>2022</b>
Ränteintäkter	461 761	84 135
<b>Totala ränteintäkter</b>	<b>461 761</b>	<b>84 135</b>

<b>Not 6 Räntekostnader och liknande poster</b>	<b>2023</b>	<b>2022</b>
Valutakursdifferenser	34 990	0
Räntekostnader	318 813	191 363
	<b>353 803</b>	<b>191 363</b>

gh

2024101802149

	2023	2022
<b>Not 7 Skatt på årets resultat</b>		
Uppskjuten skatt	244 430	-186 464
Aktuell skatt	-1 168 161	-2 570 566
<b>Totalt redovisad skatt</b>	<b>-1 168 161</b>	<b>-2 570 566</b>
<b>Not 8 Goodvill</b>	<b>2023 12 31</b>	<b>2022 12 31</b>
Ingående anskaffningsvärden	30 102 206	30 102 206
<b>Utgående ackumulerade anskaffningsvärden</b>	<b>30 102 206</b>	<b>30 102 206</b>
Ingående avskrivningar	-15 051 100	-12 040 880
Årets avskrivningar	-3 010 220	-3 010 220
<b>Utgående ackumulerade avskrivningar</b>	<b>-18 061 320</b>	<b>-15 051 100</b>
<b>Utgående redovisat värde</b>	<b>12 040 886</b>	<b>15 051 106</b>
<b>Not 9 Byggnader och mark,</b>	<b>2023 01 01-</b>	<b>2022 01 01-</b>
	<b>2023 12 31</b>	<b>2022 12 31</b>
Anskaffningsvärde	7 692 416	7 080 416
Årets inköp	0	612 000
Utgående anskaffningsvärde	7 692 416	7 692 416
Ingående avskrivningar	-4 685 930	-4 395 113
Årets avskrivningar	-290 817	-290 817
Utgående ackumulerade avskrivningar	-4 976 747	-4 685 930
Utgående redovisat värde	2 715 669	3 006 486
Taxeringsvärden		
Byggnader och mark	7 672 000	7 672 000
<b>Not 10 Markanläggningar</b>	<b>2023 12 31</b>	<b>2022 12 31</b>
Ingående anskaffningsvärden	41 200	41 200
<b>Utgående ackumulerade anskaffningsvärden</b>	<b>41 200</b>	<b>41 200</b>
Ingående avskrivningar	-31 587	-29 527
Årets avskrivningar	-2 060	-2 060
<b>Utgående ackumulerade avskrivningar</b>	<b>-33 647</b>	<b>-31 587</b>
<b>Utgående redovisat värde</b>	<b>7 553</b>	<b>9 613</b>
<b>Not 11 Inventarier och installationer i egen fastighet</b>	<b>2023 12 31</b>	<b>2022 12 31</b>
Ingående anskaffningsvärden	5 921 939	5 505 764
Årets inköp	489 795	416 175
<b>Utgående ackumulerade anskaffningsvärden</b>	<b>6 411 734</b>	<b>5 921 939</b>
Ingående avskrivningar	-5 537 399	-5 296 655
Årets avskrivningar	-206 994	-240 744
<b>Utgående ackumulerade avskrivningar</b>	<b>-5 744 393</b>	<b>-5 537 399</b>
<b>Utgående redovisat värde</b>	<b>667 341</b>	<b>384 540</b>

92

2024101802150

<b>Not 12 Andra kortfristiga fordringar</b>	<b>2023 12 31</b>	<b>2022 12 31</b>
Övriga dubbelbetalningar	8 090	0
Fordringar anställda	5 288	0
Skattekonto	849 480	120 483
Skattefordran	55 928	70 626
Momsfordran	11 379	177 143
Förskott kontantlikvider	15 000	0
<b>Utgående redovisat värde</b>	<b>945 165</b>	<b>368 252</b>

<b>Not 13 Likvida medel</b>	<b>2023 12 31</b>	<b>2022 12 31</b>
Kassa och bank	13 528 042	13 927 475
	<b>13 528 042</b>	<b>13 927 475</b>

<b>Not 14 Förändringar i eget kapital</b>	<b>2023 12 31</b>			
Antal aktier: 500	<b>Aktie- kapital</b>	<b>Övrigt tillskjutet kapital</b>	<b>Annat eget kapital</b>	<b>Totalt</b>
Belopp vid årets ingång	50 000	873 079	65 701 065	66 624 144
Årets förändring		4 587 767	-6 976 017	-2 388 250
Årets resultat			-310 825	-310 825
<b>Belopp vid årets utgång</b>	<b>50 000</b>	<b>5 460 846</b>	<b>58 414 223</b>	<b>63 925 069</b>

<b>Not 15 Checkräkningskredit</b>	<b>2023 12 31</b>	<b>2022 12 31</b>
Beviljat belopp på chekräkningskredit uppgår till	4 000 000	4 000 000
Utnyttjad kredit uppgår till	0	0

<b>Not 16 Ställda säkerheter</b>	<b>2023 12 31</b>	<b>2022 12 31</b>
Företagsinteckning	6 200 000	6 200 000
Fastighetsinteckningar	8 350 000	8 350 000

<b>Not 17 Övriga skulder</b>	<b>2023 12 31</b>	<b>2022 12 31</b>
Lån från styrelseledamot	2 722 858	1 050 229

<b>Not 18 Upplupna kostnader och förutbetalda intäkter</b>	<b>2023 12 31</b>	<b>2022 12 31</b>
Förutbetalda hyresintäkter	111 014	111 014
Reserv för upplupna kostnader	361 238	551 785
Reserv för semesterlöner (inkl sociala kostnader)	766 699	644 946
	<b>1 238 951</b>	<b>1 307 745</b>

<b>Not 19 Justering för poster som inte ingår i kassaflödet</b>	<b>2023 12 31</b>	<b>2022 12 31</b>
Avskrivning som belastat årets resultat	3 510 092	1 139 781
	<b>3 510 092</b>	<b>1 139 781</b>

*ph*

2024101802151

Moderbolagets flerårsöversikt (Tkr)	2023	2022	2021	2020
Nettoomsättning	0	0	0	0
Resultat efter finansiella poster	-289	1 564	2 267	-10
Soliditet (%)	84	88	98	95

**Moderbolagets förändring av eget kapital**

	Aktie- kapital	Balanserat resultat	Årets resultat
Belopp vid årets ingång	50 000	18 324 903	1 857 354
Disposition av föregående års resultat		1 857 354	-1 857 354
Utdelning		-1 000 000	
Årets resultat			-250 005
<b>Belopp vid årets utgång</b>	<b>50 000</b>	<b>19 182 257</b>	<b>-250 005</b>

**Moderbolagets resultatdisposition**

Styrelsen föreslår att till förfogande stående vinstmedel (kronor):	
balanserad vinst	19 182 257
årets resultat	-250 005
<b>totalt</b>	<b>18 932 252</b>
disponeras så att	
i ny räkning överföres	18 932 252
<b>totalt</b>	<b>18 932 252</b>

Va

2024101802152

**MODERBOLAGETS RESULTATRÄKNING**

2023 01 01  
-2023 12 31

2022 01 01  
-2022 12 31

**Rörelseintäkter, lagerförändringar m.m.**

Nettoomsättning		0	0
<b>Summa rörelseintäkter; lagerförändringar m.m.</b>		<b>0</b>	<b>0</b>

**Rörelsekostnader**

Övriga externa kostnader	20, 21	-249 879	-52 563
Avskrivning byggnad		-30 600	-30 600
Avskrivning av materiella anläggningstillgångar		-131 583	-91 400
<b>Summa rörelsekostnader</b>		<b>-412 062</b>	<b>-174 563</b>
<b>Rörelseresultat</b>		<b>-412 062</b>	<b>-174 563</b>

**Finansiella poster**

Resultat från andelar i koncernföretag		123 000	1 738 512
Ränteintäkter	22	103	0
<b>Summa finansiella poster</b>		<b>123 103</b>	<b>1 738 512</b>
<b>Resultat efter finansiella poster</b>		<b>-288 959</b>	<b>1 563 949</b>

**Bokslutsdispositioner**

Koncernbidrag erhållet	23	0	400 000
Bokslutsdispositioner		38 954	-75 763
<b>Summa bokslutsdispositioner</b>		<b>38 954</b>	<b>324 237</b>
<b>Resultat före skatt</b>		<b>-250 005</b>	<b>1 888 186</b>

**Skatter**

Skatt på årets resultat	24	0	-30 832
<b>Årets resultat</b>		<b>-250 005</b>	<b>1 857 354</b>

gn

2024101802153

	Not	2023 12 31	2022 12 31
<b>MODERBOLAGETS BALANSRÄKNING</b>			
<b>TILLGÅNGAR</b>			
<b>Anläggningstillgångar</b>			
<i>Materiella anläggningstillgångar</i>			
Byggnad på ofri grund	25	550 800	581 400
Inventarier	26	383 330	314 000
<b>Summa materiella anläggningstillgångar</b>		<b>934 130</b>	<b>895 400</b>
<i>Finansiella anläggningstillgångar</i>			
Andelar i koncernföretag	27	6 198 603	6 198 603
<b>Summa finansiella anläggningstillgångar</b>		<b>6 198 603</b>	<b>6 198 603</b>
<b>Summa anläggningstillgångar</b>		<b>7 132 733</b>	<b>7 094 003</b>
<b>Omsättningstillgångar</b>			
<i>Varulager mm</i>			
Färdiga varor och handelsvaror		1 861 900	1 861 900
<b>Summa varulager</b>		<b>1 861 900</b>	<b>1 861 900</b>
<i>Kortfristiga fordringar</i>			
Fordran på koncernföretag		12 359 846	13 674 846
Övriga fordringar		11 482	177 143
<b>Summa kortfristiga fordringar</b>		<b>12 371 328</b>	<b>13 851 989</b>
<i>Kassa och bank</i>			
Kassa och bank	28	1 219 552	289 580
<b>Summa kassa och bank</b>		<b>1 219 552</b>	<b>289 580</b>
<b>Summa omsättningstillgångar</b>		<b>15 452 780</b>	<b>16 003 469</b>
<b>SUMMA TILLGÅNGAR</b>		<b>22 585 513</b>	<b>23 097 472</b>

*h*

2024101802154

	Not	2023 12 31	2022 12 31
<b>MODERBOLAGETS BALANSRÄKNING</b>			
<b>EGET KAPITAL OCH SKULDER</b>			
<b>Eget kapital</b>			
<i>Bundet eget kapital</i>	29		
Aktiekapital (500 aktier)		50 000	50 000
<b>Summa bundet eget kapital</b>		<b>50 000</b>	<b>50 000</b>
<i>Fritt eget kapital</i>	30		
Balanserat resultat		19 182 257	18 324 903
Årets resultat		-250 005	1 857 354
<b>Summa fritt eget kapital</b>		<b>18 932 252</b>	<b>20 182 257</b>
<b>Summa eget kapital</b>		<b>18 982 252</b>	<b>20 232 257</b>
<b>Obeskattade reserver</b>	31		
Periodiseringsfonder		0	49 800
Avskrivning utöver plan		50 999	40 153
<b>Summa obeskattade reserver</b>		<b>50 999</b>	<b>89 953</b>
<b>Kortfristiga skulder</b>			
Skuld till koncernföretag		2 341 768	2 564 768
Bolagsskatteskuld		30 832	30 832
Övriga skulder	32	1 152 662	152 662
Upplupna kostnader och förutbetalda intäkter	33	27 000	27 000
<b>Summa kortfristiga skulder</b>		<b>3 552 262</b>	<b>2 775 262</b>
<b>SUMMA EGET KAPITAL OCH SKULDER</b>		<b>22 585 513</b>	<b>23 097 472</b>

an

2024101802155

**Moderbolaget**

**Kassaflödesanalys enligt indirekt metod (SEK)**

2023 01 01-  
2023 12 31

2022 01 01-  
2022 12 31

**Den löpande verksamheten**

Rörelseresultat efter avskrivningar

-412 062

-174 563

Andra påverkande poster

34

162 182

122 000

Finansiella intäkter

123 103

1 738 512

Koncernbidrag

0

400 000

Skatt

0

-30 832

**Den löpande verksamheten**

-126 777

2 055 117

**Förändring av rörelseresultat**

Varulager

0

-52 000

Övriga kortfristiga fordringar

1 480 661

-1 341 018

Kortfristiga skulder

777 000

2 178 832

**Kassaflöde från den löpande verksamheten**

2 130 884

2 840 931

**Investeringsverksamheten**

Inköp av byggnad

0

-612 000

Inköp av maskiner o inventarier/försäljning

-200 912

-328 000

**Kassaflöde från investeringsverksamheten**

-200 912

-940 000

**Finansieringsverksamheten**

Utdelningar

-1 000 000

-5 500 000

**Kassaflöde från finansieringsverksamheten**

-1 000 000

-5 500 000

**Årets kassaflöde**

929 972

-3 599 069

Likvida medel vid årets början

-289 580

-3 888 649

Likvida medel vid årets slut

1 219 552

289 580

929 972

-3 599 069

de

## MODERBOLAGETS NOTER

### Redovisnings- och värderingsprinciper

#### Allmänna upplysningar

Under året har ingen försäljning eller inköp skett mellan dotterbolaget och moderbolaget. Inköp har skett från dotterdotterbolaget med kr 0,-.

#### Nyckeltalsdefinitioner

Nettoomsättning

Rörelsens huvudintäkter, fakturerad kostnader, sidointäkter samt intäktskorrigeringar.

Resultat efter finansiella poster

Resultat efter finansiella intäkter och kostnader, men före extraordinära intäkter och kostnader.

Soliditet (%)

Justerat eget kapital (eget kapital och obeskattade reserver med avdrag för uppskjuten skatt) i procent av balansomslutning.

#### Not 20 Revisionskostnader

Bolagets revisionskostnader har uppgått till kr 12 851,- (fö 12 500,-)

#### Not 21 Medeltal anställda och personalkostnader

Bolaget har ej haft någon anställd.

Löner och ersättningar har ej utbetalts.

#### Not 22 Ränteintäkter

	2023	2022
Ränteintäkter	103	0
	103	0

#### Not 23 Bokslutsdispositioner

	2023	2022
Koncernbidrag erhållet	0	400 000
Återfört periodiseringsfond	49 800	49 800
Förändring ackumulerade överavskrivningar	-10 846	25 963
	38 954	475 763

#### Not 24 Skatt på årets resultat

	2023	2022
Aktuell skatt	0	-30 832
	0	-30 832

#### Not 25 Byggnader och mark

	2023 01 01- 2023 12 31	2022 01 01- 2022 12 31
Anskaffningsvärde	612 000	0
Årets inköp	0	612 000
Utgående anskaffningsvärde	612 000	612 000
Ingående avskrivningar	-30 600	0
Årets avskrivningar	-30 600	-30 600
Utgående ackumulerade avskrivningar	-61 200	-30 600
Utgående redovisat värde	550 800	581 400

2024101802157

	2023 12 31	2022 12 31
<b>Not 26 Inventarier, maskiner</b>		
Ingående anskaffningsvärden	457 000	457 000
Årets inköp	200 912	0
<b>Utgående ackumulerade anskaffningsvärden</b>	<b>657 912</b>	<b>457 000</b>
Ingående avskrivningar	-143 000	-51 600
Årets avskrivningar	-131 582	-91 400
<b>Utgående ackumulerade avskrivningar</b>	<b>-274 582</b>	<b>-143 000</b>
<b>Utgående redovisat värde</b>	<b>383 330</b>	<b>314 000</b>

**Not 27 Andelar i koncernföretag**

Namn	Org.nr	Kapitalandel	Rösträttsandel	Antal andelar	Bokfört värde
Dahlba AB		50,96%	50,96%	370	37 000
Dahlba AB	556979-5544	Säte Nacka		Eget kapital 47 926 024	Resultat -27 490

Namn	Org.nr	Kapitalandel	Rösträttsandel	Antal andelar	Bokfört värde
HLB i Nacka AB		100%	100%	1 000	6 161 603
HLB i Nacka AB	556496-1505	Säte Nacka		Eget kapital 393 433	Resultat 102 951

Namn, dotterdotterbolag, ingår i Dahlba AB	Org.nr	Kapitalandel	Rösträttsandel	Antal andelar	Bokfört värde
Dahlbacka Bil AB		100,00%	100,00%	4 400	0
Dahlbacka Bil AB	556267-3375	Säte Nacka		Eget kapital 4 675 490	Resultat 3 939 063

Not 28 Likvida medel	2023 12 31	2022 12 31
Kassa o bank	1 219 552	289 580
	1 219 552	289 580

Not 29 Förändring eget kapital	2023 12 31	
<b>Bundet eget kapital</b>	<b>Aktiekapital</b>	<b>Totalt</b>
Belopp vid årets ingång	50 000	50 000
Belopp vid årets utgång	50 000	50 000

Fritt eget kapital	Balanserat resultat	Årets Totalt resultat	
Belopp vid årets ingång	18 324 903	1 857 354	20 182 257
Disposition av föregående års resultat	1 857 354	-1 857 354	0
Utdelning	-1 000 000		-1 000 000
Årets resultat		-250 005	-250 005
Belopp vid årets utgång	19 182 257	-250 005	18 932 252

✓

2024101802158

**Not 30 Moderbolagets resultatdisposition**

Styrelsen föreslår att till förfogande stående vinstmedel (kronor):

balanserad vinst	19 182 257
årets resultat	-250 005
<b>totalt</b>	<b>18 932 252</b>
disponeras så att	
i ny räkning överföres	18 932 252
<b>totalt</b>	<b>18 932 252</b>

**Not 31 Obeskattade reserver**

	2023 12 31	2022 12 31
Periodiseringsfonder	0	49 800
Avskrivning utöver plan	50 999	40 153
<b>Summa obeskattade reserver</b>	<b>50 999</b>	<b>89 953</b>

**Not 32 Övriga skulder**

	2023 12 31	2022 12 31
Skuld till aktieägare	1 152 662	152 662
	<b>1 152 662</b>	<b>152 662</b>


**Not 33 Upplupna kostnader och förutbetalda intäkter**


	2023 12 31	2022 12 31
Reserv för upplupna kostnader	27 000	27 000
	<b>27 000</b>	<b>27 000</b>


**Not 34 Justering för poster som inte ingår i kassaflödet**

	2023 12 31	2022 12 31
Avskrivning som belastat årets resultat	162 582	122 000
	<b>162 582</b>	<b>122 000</b>

Nacka den 22 maj 2024


  
Kaj Dahlbacka  
Ledamot o styrelseordförande

  
Alexander Dahlbacka  
Styrelseledamot

  
Tim Dahlbacka  
Styrelseledamot

Revisorspåteckning

Vår revisionsberättelse har avgivits den 16 oktober 2024  
Öhrlings PricewaterhouseCoopers AB

  
Tobias Knutås  
Auktoriserad revisor

# Revisionsberättelse

Till bolagsstämman i Dahlbacka Invest AB, org.nr 556979-5718

---

## Rapport om årsredovisningen och koncernredovisningen

### Uttalanden

Vi har utfört en revision av årsredovisningen och koncernredovisningen för Dahlbacka Invest AB för år 2023.

Enligt vår uppfattning har årsredovisningen och koncernredovisningen upprättats i enlighet med årsredovisningslagen och ger en i alla väsentliga avseenden rättvisande bild av moderbolagets och koncernens finansiella ställning per den 31 december 2023 och av dessas finansiella resultat och kassaflöde för året enligt årsredovisningslagen. Förvaltningsberättelsen är förenlig med årsredovisningens och koncernredovisningens övriga delar.

Vi tillstyrker därför att bolagsstämman fastställer resultaträkningen och balansräkningen för moderbolaget och koncernen.

### Grund för uttalanden

Vi har utfört revisionen enligt International Standards on Auditing (ISA) och god revisionssed i Sverige. Vårt ansvar enligt dessa standarder beskrivs närmare i avsnittet Revisorns ansvar. Vi är oberoende i förhållande till moderbolaget och koncernen enligt god revisorssed i Sverige och har i övrigt fullgjort vårt yrkesetiska ansvar enligt dessa krav.

Vi anser att de revisionsbevis vi har inhämtat är tillräckliga och ändamålsenliga som grund för våra uttalanden.

### Övrig upplysning

Revisionen av årsredovisningen för räkenskapsåret 2022-01-01 - 2022-12-31 har utförts av annan revisor som har lämnat en revisionsberättelse daterad 30 juni 2023 med omodifierade uttalanden i Rapport om årsredovisningen. Tidigare revisor har inte upprättat anmälan om sitt förtida utträde enligt 9 kap. 23 § aktiebolagslagen eller underrättelse enligt 9 kap. 23 a § aktiebolagslagen.

### Styrelsens ansvar

Det är styrelsen som har ansvaret för att årsredovisningen och koncernredovisningen upprättas och att de ger en rättvisande bild enligt årsredovisningslagen. Styrelsen ansvarar även för den interna kontroll som de bedömer är nödvändig för att upprätta en årsredovisning och koncernredovisning som inte innehåller några väsentliga felaktigheter, vare sig dessa beror på oegentligheter eller misstag.

Vid upprättandet av årsredovisningen och koncernredovisningen ansvarar styrelsen för bedömningen av bolagets och koncernens förmåga att fortsätta verksamheten. De upplyser, när så är tillämpligt, om förhållanden som kan påverka förmågan att fortsätta verksamheten och att använda antagandet om fortsatt drift. Antagandet om fortsatt drift tillämpas dock inte om styrelsen avser att likvidera bolaget, upphöra med verksamheten eller inte har något realistiskt alternativ till att göra något av detta.

### Revisorns ansvar

Våra mål är att uppnå en rimlig grad av säkerhet om huruvida årsredovisningen och koncernredovisningen som helhet inte innehåller några väsentliga felaktigheter, vare sig dessa beror på oegentligheter eller misstag, och att lämna en revisionsberättelse som innehåller våra uttalanden. Rimlig säkerhet är en hög grad av säkerhet, men är ingen garanti för att en revision som utförs enligt ISA och god revisionssed i Sverige alltid kommer att upptäcka en väsentlig felaktighet om en sådan finns. Felaktigheter kan uppstå på grund av oegentligheter eller misstag och anses vara väsentliga om de enskilt eller tillsammans rimligen kan förväntas påverka de ekonomiska beslut som användare fattar med grund i årsredovisningen och koncernredovisningen.

En ytterligare beskrivning av vårt ansvar för revisionen av årsredovisningen och koncernredovisningen finns på Revisorsinspektionens webbplats: [www.revisorsinspektionen.se/revisornsansvar](http://www.revisorsinspektionen.se/revisornsansvar). Denna beskrivning är en del av revisionsberättelsen.

## Rapport om andra krav enligt lagar och andra författningar

### Uttalanden

Utöver vår revision av årsredovisningen och koncernredovisningen har vi även utfört en revision av styrelsens förvaltning för Dahlbacka Invest AB för år 2023 samt av förslaget till dispositioner beträffande bolagets vinst eller förlust.

Vi tillstyrker att bolagsstämman disponerar vinsten enligt förslaget i förvaltningsberättelsen och beviljar styrelsens ledamot ansvarsfrihet för räkenskapsåret.

### Grund för uttalanden

Vi har utfört revisionen enligt god revisionssed i Sverige. Vårt ansvar enligt denna beskrivs närmare i avsnittet Revisorns ansvar. Vi är oberoende i förhållande till moderbolaget och koncernen enligt god revisorssed i Sverige och har i övrigt fullgjort vårt yrkesetiska ansvar enligt dessa krav.

Vi anser att de revisionsbevis vi har inhämtat är tillräckliga och ändamålsenliga som grund för våra uttalanden.

### Styrelsens ansvar

Det är styrelsen som har ansvaret för förslaget till dispositioner beträffande bolagets vinst eller förlust. Vid förslag till utdelning innefattar detta bland annat en bedömning av om utdelningen är försvarlig med hänsyn till de krav som bolagets och koncernens verksamhetsart, omfattning och risker ställer på storleken av moderbolagets och koncernens egna kapital, konsolideringsbehov, likviditet och ställning i övrigt.

Styrelsen ansvarar för bolagets organisation och förvaltningen av bolagets angelägenheter. Detta innefattar bland annat att fortlöpande bedöma bolagets och koncernens ekonomiska situation, och att tillse att bolagets organisation är utformad så att bokföringen, medelsförvaltningen och bolagets ekonomiska angelägenheter i övrigt kontrolleras på ett betryggande sätt.

### Revisorns ansvar

Vårt mål beträffande revisionen av förvaltningen, och därmed vårt uttalande om ansvarsfrihet, är att inhämta revisionsbevis för att med en rimlig grad av säkerhet kunna bedöma om någon styrelseledamot i något väsentligt avseende:

- företagit någon åtgärd eller gjort sig skyldig till någon försummelse som kan föranleda ersättningsskyldighet mot bolaget, eller
- på något annat sätt handlat i strid med aktiebolagslagen, årsredovisningslagen eller bolagsordningen.

Vårt mål beträffande revisionen av förslaget till dispositioner av bolagets vinst eller förlust, och därmed vårt uttalande om detta, är att med rimlig grad av säkerhet bedöma om förslaget är förenligt med aktiebolagslagen.

Rimlig säkerhet är en hög grad av säkerhet, men ingen garanti för att en revision som utförs enligt god revisionssed i Sverige alltid kommer att upptäcka åtgärder eller försummelser som kan föranleda ersättningsskyldighet mot bolaget, eller att ett förslag till dispositioner av bolagets vinst eller förlust inte är förenligt med aktiebolagslagen.

En ytterligare beskrivning av vårt ansvar för revisionen av förvaltningen finns på Revisorsinspektionens webbplats: [www.revisorsinspektionen.se/revisornsansvar](http://www.revisorsinspektionen.se/revisornsansvar). Denna beskrivning är en del av revisionsberättelsen.

### Anmärkning

Årsredovisningen och koncernredovisningen har inte upprättats i sådan tid att det varit möjligt att, enligt 7 kap. 10 § aktiebolagslagen, hålla årsstämma inom sex månader efter räkenskapsårets utgång.

Stockholm den 16 oktober 2024

Öhrlings PricewaterhouseCoopers AB



Tobias Knutås  
Auktoriserad revisor

VIDIMERAS  
TOBIAS KNUTÅS  
