

# ÅRSREDOVISNING

och

# KONCERNREDOVISNING

för


**Curonova Group AB (publ)**  
Org.nr. 556934-4954

Styrelsen och verkställande direktören får härmed avlämna årsredovisning och koncernredovisning för räkenskapsåret 2023 -01-01 – 2023-12-31

Innehåll	Sida
- förvaltningsberättelse	2
- resultaträkning	4
- balansräkning	5
- noter	12
- underskrifter	19

Undertecknad styrelseledamot i Curonova Group AB intygar härmed, dels att denna kopia av årsredovisningen överensstämmer med originalet, dels att resultat- och balansräkning fastställts på årsstämma den 2024-06-26. Stämman beslöt tillika godkänna styrelsens förslag beträffande den uppkomma förlusten.

Stockholm 2024-09-30



Anne Sulkimo Grön

**Årsredovisning**  
och  
**Koncernårsredovisning**  
för  
**Curonova Group AB (publ)**  
556934-4954  
Räkenskapsåret  
2023

Styrelsen och verkställande direktören för Curonova Group AB (publ) avger följande årsredovisning och koncernredovisning för räkenskapsåret 2023.  
Årsredovisningen är upprättad i svenska kronor, SEK. Om inte annat särskilt anges, redovisas alla belopp i hela kronor (kr). Uppgifter inom parentes avser föregående år.

## Förvaltningsberättelse

### Information om verksamheten

Bolaget ska bedriva HR-konsulttjänster och organisationsutveckling.

Koncernen har sitt säte i Stockholm.

### Väsentliga händelser under räkenskapsåret

Dotterbolaget Curonova Consulting AB (556980-7455) hade under 2023 ett försämrat resultat i jämförelse med tidigare räkenskapsår. Dett orsakades p.g.a. en halvering av marknaden som låg utom bolagets kontroll. Bolaget förväntas göra ett väsentligt bättre resultatet under nästkommande räkenskapsår.

### Väsentliga händelser efter räkenskapsårets slut

Under Mars 2024 har Bolaget gjort en emission på 6 661 242 kr.

Dotterbolaget Curonova Consulting (556980-7455) arbetar under 2024 med att bygga ett nytt intäktsområde inom rekrytering till den privata sektorn. Detta för att mitigera de politiska riskerna som existerar inom Rusta & Matcha. Under 2023 upplevde hela branschen en kraftig minskning p.g.a. beslut utom vår kontroll. Genom detta nya affärsområde är planen att öka intäkter och marginal oberoende politiska beslut. Utöver detta arbetar bolaget med upphandlingar mot såväl den privata som statliga sektorn inom outplacement, karriärvägledning med flera områden.

Curonova Group omvandlade 6 586 241,64kr av sin fordran hos Curonova Consulting AB till ett ovillkorat aktieägartillskott, per 2024-04-01.

### Väsentliga risker och osäkerhetsfaktorer

Koncernens verksamhet medför naturligt vissa risker. Bolaget arbetar aktivt med att minimera riskerna i verksamheten och har ett fullgott försäkringsskydd.

#### *Operationella risker*

De operationella riskerna är huvudsakligen följande: Konkurrenssituation, konjunkturberoende, risk för felaktigheter i utförda uppdrag som kan innebära merkostnader samt avbrott och egendomsskador.

#### *Finansiella risker*

Koncernens huvudsakliga finansiella risk är kreditrisken, dvs risken för att bolaget inte erhåller betalning för utförda tjänster. Likviditetsrisken, dvs risken för att bolaget inte har erforderliga likvida medel för att fullgöra sina åtaganden begränsas genom att inneha tillräckliga likvida medel samt möjlighet till ytterligare krediter. Några andra finansiella risker bedöms inte vara väsentliga för bolaget.

### Flerårsöversikt (Tkr)

Koncernen	2023	2022	2021	2020	
Nettoomsättning	85 066	109 164	115 740	60 263	
Resultat efter finansiella poster	-22 621	5 669	11 018	2 677	
Balansomslutning	41 346	61 189	38 132	24 027	
Soliditet (%)	39,3	55,8	33,2	49,0	
<b>Moderbolaget</b>	<b>2023</b>	<b>2022</b>	<b>2021</b>	<b>2020</b>	<b>2019</b>
Nettoomsättning	0	90	1 920	1 500	600
Resultat efter finansiella poster	-944	-358	67	14 036	-313
Balansomslutning	61 578	60 322	45 152	31 939	11 919
Soliditet (%)	89,1	88,4	81,4	84,5	87,0

För definitioner av nyckeltal, se Redovisnings- och värderingsprinciper.

### Förändringar i eget kapital

Koncernen	Aktie- kapital	Övrigt tillskjutet kapital	Annat eget kapital inkl. årets resultat	Totalt
Belopp vid årets ingång	539 522	40 159 369	-6 583 999	34 114 892
Nyemission	73 204	2 424 296		2 497 500
Årets resultat			-20 380 993	-20 380 993
<b>Belopp vid årets utgång</b>	<b>612 726</b>	<b>42 583 665</b>	<b>-26 964 992</b>	<b>16 231 399</b>

Moderbolaget	Aktie- kapital	Fri överkurs- fond	Balanserat resultat	Årets resultat	Totalt
Belopp vid årets ingång	539 522	40 159 369	12 981 817	-358 271	53 322 437
Disposition enligt beslut av årsstämman:					
Balanseras i ny räkning			-358 271	358 271	0
Nyemission	73 204	2 424 296			2 497 500
Årets resultat				-943 768	-943 768
<b>Belopp vid årets utgång</b>	<b>612 726</b>	<b>42 583 665</b>	<b>12 623 546</b>	<b>-943 768</b>	<b>54 876 169</b>

### Förslag till vinstdisposition

Styrelsen föreslår att till förfogande stående vinstmedel (kronor):

fri överkursfond	42 583 665
balanserad vinst	12 623 547
årets förlust	-943 768
	<b>54 263 444</b>
disponeras så att i ny räkning överföres	54 263 444
	<b>54 263 444</b>

Koncernens och moderbolagets resultat och ställning i övrigt framgår av efterföljande resultat- och balansräkningar samt kassaflödesanalyser med noter.

**Koncernens  
Resultaträkning**

	Not	2023-01-01 -2023-12-31	2022-01-01 -2022-12-31
Nettoomsättning		85 065 681	109 164 122
Aktiverat arbete för egen räkning		0	9 653 213
Övriga rörelseintäkter		11 724 540	10 647 790
		<b>96 790 221</b>	<b>129 465 125</b>
<b>Rörelsens kostnader</b>			
Handelsvaror		-456 639	-393 510
Övriga externa kostnader	2, 3	-33 686 902	-32 840 333
Personalkostnader	4	-80 225 886	-87 315 424
Avskrivningar och nedskrivningar av materiella och immateriella anläggningstillgångar		-4 866 361	-2 632 550
		<b>-119 235 788</b>	<b>-123 181 817</b>
<b>Rörelseresultat</b>		<b>-22 445 567</b>	<b>6 283 308</b>
<b>Resultat från finansiella poster</b>			
Övriga ränteintäkter och liknande resultatposter		24 158	2
Räntekostnader och liknande resultatposter		-199 584	-614 605
		<b>-175 426</b>	<b>-614 603</b>
<b>Resultat efter finansiella poster</b>		<b>-22 620 993</b>	<b>5 668 705</b>
<b>Resultat före skatt</b>		<b>-22 620 993</b>	<b>5 668 705</b>
Skatt på årets resultat	5	2 240 000	-1 141 686
<b>Årets resultat</b>		<b>-20 380 993</b>	<b>4 527 019</b>
Hänförligt till moderföretagets aktieägare		-20 380 993	4 527 019

**Koncernens  
Balansräkning**

Not

2023-12-31

2022-12-31

**TILLGÅNGAR**

**Anläggningstillgångar**

*Immateriella anläggningstillgångar*

Balanserade utgifter för utvecklingsarbeten och liknande arbeten

6

14 977 978

19 419 867

**14 977 978**

**19 419 867**

*Materiella anläggningstillgångar*

Inventarier, verktyg och installationer

8

252 157

728 906

**252 157**

**728 906**

*Finansiella anläggningstillgångar*

Uppskjuten skattefordran

5

2 240 000

0

**2 240 000**

**0**

**Summa anläggningstillgångar**

**17 470 135**

**20 148 773**

**Omsättningstillgångar**

*Kortfristiga fordringar*

Kundfordringar

8 653 133

11 825 959

Aktuella skattefordringar

998 983

140 855

Övriga fordringar

841 748

908 609

Förutbetalda kostnader och upplupna intäkter

9

13 177 947

21 569 735

**23 671 811**

**34 445 158**

*Kassa och bank*

203 776

6 594 577

**Summa omsättningstillgångar**

**23 875 587**

**41 039 735**

**SUMMA TILLGÅNGAR**

**41 345 722**

**61 188 508**

## Koncernens Balansräkning

Not

2023-12-31

2022-12-31

### EGET KAPITAL OCH SKULDER

#### Eget kapital

#### Eget kapital hänförligt till moderföretagets aktieägare

Aktiekapital		612 726	539 522
Övrigt tillskjutet kapital		42 583 665	40 159 369
Annat eget kapital inklusive årets resultat		-26 964 992	-6 583 999
<b>Eget kapital hänförligt till moderföretagets aktieägare</b>		<b>16 231 399</b>	<b>34 114 892</b>
<b>Summa eget kapital</b>		<b>16 231 399</b>	<b>34 114 892</b>
<b>Kortfristiga skulder</b>			
Checkräkningskredit		852 693	0
Leverantörsskulder		5 135 442	4 784 699
Aktuella skatteskulder		0	457 147
Övriga skulder		10 607 728	15 518 342
Upplupna kostnader och förutbetalda intäkter	10	8 518 460	6 313 428
		<b>25 114 323</b>	<b>27 073 616</b>
<b>SUMMA EGET KAPITAL OCH SKULDER</b>		<b>41 345 722</b>	<b>61 188 508</b>

<b>Koncernens</b>	<b>Not</b>	<b>2023-01-01</b>	<b>2022-01-01</b>
<b>Kassaflödesanalys</b>		<b>-2023-12-31</b>	<b>-2022-12-31</b>
<b>Den löpande verksamheten</b>			
Resultat efter finansiella poster		-22 620 993	5 668 705
Justeringar för poster som inte ingår i kassaflödet m.m	11	4 918 639	2 632 550
Betald skatt		-1 315 275	-1 696 126
<b>Kassaflöde från den löpande verksamheten före förändringar av rörelsekapital</b>		<b>-19 017 629</b>	<b>6 605 129</b>
<b>Kassaflöde från förändringar i rörelsekapital</b>			
Förändring kundfordringar		3 172 826	-11 054 394
Förändring av kortfristiga fordringar		8 458 649	-6 543 661
Förändring leverantörsskulder		350 743	2 312 882
Förändring av kortfristiga skulder		-2 705 583	2 051 223
<b>Kassaflöde från den löpande verksamheten</b>		<b>-9 740 994</b>	<b>-6 628 821</b>
<b>Investeringsverksamheten</b>			
Investeringar i immateriella anläggningstillgångar		0	-11 095 468
Investeringar i materiella anläggningstillgångar		0	-387 328
<b>Kassaflöde från investeringsverksamheten</b>		<b>0</b>	<b>-11 482 796</b>
<b>Finansieringsverksamheten</b>			
Nyemission, efter emissionskostnader		2 497 500	16 928 420
Upptagna lån		852 693	0
Amortering av lån		0	-2 349 885
<b>Kassaflöde från finansieringsverksamheten</b>		<b>3 350 193</b>	<b>14 578 535</b>
<b>Årets kassaflöde</b>		<b>-6 390 801</b>	<b>-3 533 082</b>
<b>Likvida medel vid årets början</b>			
Likvida medel vid årets början		6 594 577	10 127 659
<b>Likvida medel vid årets slut</b>		<b>203 776</b>	<b>6 594 577</b>

**Moderbolagets  
Resultaträkning**

	Not	2023-01-01 -2023-12-31	2022-01-01 -2022-12-31
<b>Rörelsens intäkter</b>			
Nettoomsättning	12	0	89 998
		0	89 998
<b>Rörelsens kostnader</b>			
Övriga externa kostnader	3	-818 652	-448 175
Personalkostnader	4	0	0
		-818 652	-448 175
<b>Rörelseresultat</b>		<b>-818 652</b>	<b>-358 177</b>
<b>Resultat från finansiella poster</b>			
Övriga ränteintäkter och liknande resultatposter		71	0
Räntekostnader och liknande resultatposter		-125 187	-94
		-125 116	-94
<b>Resultat efter finansiella poster</b>		<b>-943 768</b>	<b>-358 271</b>
<b>Resultat före skatt</b>		<b>-943 768</b>	<b>-358 271</b>
Skatt på årets resultat	5	0	0
<b>Årets resultat</b>		<b>-943 768</b>	<b>-358 271</b>

**Moderbolagets  
Balansräkning**

Not

2023-12-31

2022-12-31

**TILLGÅNGAR**

**Anläggningstillgångar**

*Finansiella anläggningstillgångar*

Andelar i koncernföretag

13, 14

43 384 111

43 384 111

43 384 111

43 384 111

**Summa anläggningstillgångar**

43 384 111

43 384 111

**Omsättningstillgångar**

*Kortfristiga fordringar*

Fordringar hos koncernföretag

18 149 898

14 308 576

Aktuella skattefordringar

133

140 855

Övriga fordringar

3 260

73

Förutbetalda kostnader och upplupna intäkter

9

27 500

0

18 180 791

14 449 504

*Kassa och bank*

13 268

2 488 822

**Summa omsättningstillgångar**

18 194 059

16 938 326

**SUMMA TILLGÅNGAR**

61 578 170

60 322 437

2024071515750

**Moderbolagets  
Balansräkning**

Not

2023-12-31

2022-12-31

**EGET KAPITAL OCH SKULDER**

Eget kapital

15, 16

*Bundet eget kapital*

Aktiekapital

612 726

539 522

**612 726**

**539 522**

*Fritt eget kapital*

Fri överkursfond

42 583 665

40 159 369

Balanserad vinst eller förlust

12 623 547

12 981 817

Årets resultat

-943 768

-358 271

**54 263 444**

**52 782 915**

**Summa eget kapital**

**54 876 170**

**53 322 437**

**Kortfristiga skulder**

Övriga skulder

6 522 000

7 000 000

Upplupna kostnader och förutbetalda intäkter

10

180 000

0

**Summa kortfristiga skulder**

**6 702 000**

**7 000 000**

**SUMMA EGET KAPITAL OCH SKULDER**

**61 578 170**

**60 322 437**

**Moderbolagets  
Kassaflödesanalys**

Not

2023-01-01  
-2023-12-31

2022-01-01  
-2022-12-31

**Den löpande verksamheten**

Resultat efter finansiella poster

-943 768

-358 271

Betald skatt

140 722

-154 699

**Kassaflöde från den löpande verksamheten före  
förändring av rörelsekapital**

**-803 046**

**-512 970**

**Kassaflöde från förändring av rörelsekapitalet**

Förändring av kortfristiga fordringar

-3 872 008

-13 767 758

Förändring av kortfristiga skulder

-298 000

-1 385 454

**Kassaflöde från den löpande verksamheten**

**-4 973 054**

**-15 666 182**

**Finansieringsverksamheten**

Nyemission

2 497 500

16 928 420

**Kassaflöde från finansieringsverksamheten**

**2 497 500**

**16 928 420**

**Årets kassaflöde**

**-2 475 554**

**1 262 238**

**Likvida medel vid årets början**

Likvida medel vid årets början

2 488 822

1 226 584

**Likvida medel vid årets slut**

**13 268**

**2 488 822**

## Noter

### Not 1 Redovisnings- och värderingsprinciper

#### Allmänna upplysningar

Årsredovisningen och koncernredovisningen är upprättad i enlighet med årsredovisningslagen och BFNAR 2012:1 Årsredovisning och koncernredovisning (K3).

Redovisningsprinciperna är oförändrade jämfört med föregående år.

#### Intäktsredovisning

Intäkter har tagits upp till verkligt värde av vad som erhållits eller kommer att erhållas och redovisas i den omfattning det är sannolikt att de ekonomiska fördelarna kommer att tillgodogöras bolaget och intäkterna kan beräknas på ett tillförlitligt sätt.

#### Koncernredovisning

##### Konsolideringsmetod

Koncernredovisningen har upprättats enligt förvärvsmetoden. Detta innebär att förvärvade verksamheters identifierbara tillgångar och skulder redovisas till marknadsvärde enligt upprättad förvärvsanalys. Överstiger verksamhetens anskaffningsvärde det beräknade marknadsvärdet av de förväntade nettotillgångarna enligt förvärvsanalysen redovisas skillnaden som goodwill.

##### Transaktioner mellan koncernföretag

Koncerninterna fordringar och skulder samt transaktioner mellan koncernföretag liksom orealiserade vinster elimineras i sin helhet. Orealiserade förluster elimineras också såvida inte transaktionen motsvarar ett nedskrivningsbehov.

Förändring av internvinst under räkenskapsåret har elimineras i koncernresultaträkningen.

#### Anläggningstillgångar

Immateriella och materiella anläggningstillgångar redovisas till anskaffningsvärde minskat med ackumulerade avskrivningar enligt plan och eventuella nedskrivningar.

Avskrivning sker linjärt över den förväntade nyttjandeperioden med hänsyn till väsentligt restvärde. Följande avskrivningsprocent tillämpas:

##### Immateriella anläggningstillgångar

Balanserade utgifter för utvecklingsarbeten	20%
Goodwill	20%
Inventarier, verktyg och installationer	20%

#### Finansiella instrument

Finansiella instrument värderas utifrån anskaffningsvärdet. Instrumentet redovisas i balansräkningen när bolaget blir part i instrumentets avtalsmässiga villkor. Finansiella tillgångar tas bort från balansräkningen när rätten att erhålla kassaflöden från instrumentet har löpt ut eller överförts och bolaget har överfört i stort sett alla risker och förmåner som är förknippade med äganderätten. Finansiella skulder tas bort från balansräkningen när förpliktelserna har reglerats eller på annat sätt upphört.

#### Kundfordringar/kortfristiga fordringar

Kundfordringar och kortfristiga fordringar redovisas som omsättningstillgångar till det belopp som förväntas bli inbetalt efter avdrag för individuellt bedömda osäkra fordringar.

#### **Låneskulder och leverantörsskulder**

Låneskulder och leverantörsskulder redovisas initialt till anskaffningsvärde efter avdrag för transaktionskostnader. Skiljer sig det redovisade beloppet från det belopp som ska återbetalas vid förfallotidpunkten periodiseras mellanskillnaden som räntekostnad över lånets löptid med hjälp av instrumentets effektivränta. Härigenom överensstämmer vid förfallotidpunkten det redovisade beloppet och det belopp som ska återbetalas.

#### **Leasingavtal**

Företaget redovisar samtliga leasingavtal, såväl finansiella som operationella, som operationella leasingavtal. Operationella leasingavtal redovisas som en kostnad linjärt över leasingperioden.

#### **Ersättningar till anställda**

Ersättningar till anställda avser alla former av ersättningar som företaget lämnar till de anställda. Kortfristiga ersättningar utgörs av bland annat löner, betald semester, betald frånvaro, bonus och ersättning efter avslutad anställning (pension). Kortfristiga ersättningar redovisas som kostnad och en skuld då det finns en legal eller informell förpliktelse att betala ut en ersättning till följd av en tidigare händelse och en tillförlitlig uppskattning av beloppet kan göras.

#### **Ersättningar till anställda efter avslutad anställning**

I företaget finns endast avgiftsbestämda pensionsplaner. Som avgiftsbestämda planer klassificeras planer där fastställda avgifter betalas och det inte finns förpliktelser att betala något ytterligare, utöver dessa avgifter.

Utgifter för avgiftsbestämda planer redovisas som en kostnad under den period de anställda utför de tjänster som ligger till grund för förpliktelsen.

#### **Koncernbidrag**

Erhållna och lämnade koncernbidrag redovisas som bokslutsdispositioner.

#### **Kassaflödesanalys**

Kassaflödesanalysen upprättas enligt indirekt metod. Det redovisade kassaflödet omfattar endast transaktioner som medfört in- eller utbetalningar.

Som likvida medel klassificerar företaget, förutom kassamedel, disponibla tillgodohavanden hos banker och andra kreditinstitut samt kortfristiga likvida placeringar som är noterade på en marknadsplats och har en kortare löptid än tre månader från anskaffningstidpunkten. Förändringar i spärrade medel redovisas i investeringsverksamheten.

#### **Nyckeltalsdefinitioner**

Nettoomsättning

Rörelsens huvudintäkter, fakturerade kostnader, sidointäkter samt intäktskorrigeringar.

Resultat efter finansiella poster

Resultat efter finansiella intäkter och kostnader men före bokslutsdispositioner och skatter.

Balansomslutning

Företagets samlade tillgångar.

Soliditet (%)

Justerat eget kapital (eget kapital och obeskattade reserver med avdrag för uppskjuten skatt) i procent av balansomslutning.

### Uppskattningar och bedömningar

Upprättandet av bokslut och tillämpning av redovisningsprinciper, baseras ofta på ledningens bedömningar, uppskattningar och antaganden som anses vara rimliga vid den tidpunkt då bedömningen görs. Uppskattningar och bedömningar är baserade på historiska erfarenheter och ett antal andra faktorer, som under rådande omständigheter anses vara rimliga. Resultatet av dessa används för att bedöma de redovisade värdena på tillgångar och skulder, som inte annars framgår tydligt från andra källor. Det verkliga utfallet kan avvika från dessa uppskattningar och bedömningar. Uppskattningar och antaganden ses över regelbundet.

Inga väsentliga källor till osäkerhet i uppskattningar och antaganden på balansdagen bedöms kunna innebära en betydande risk för en väsentlig justering av redovisade värden för tillgångar och skulder under nästa räkenskapsår.

### Not 2 Leasingavtal Koncernen

Koncernens operationella leasingavtal utgörs i huvudsak av lokalhyra och leasing av bilar. Avseende lokalhyra löper avtalen normalt på 3-5 år med möjlighet för företaget att förlänga avtalen ytterligare 3 år. Storleken på framtida leasingavgifter för lokaler baseras i huvudsak på utveckling av konsumentprisindex. Inga variabla avgifter förekommer. Avseende billeasing löper leasingperioden normalt över 3 år med möjlighet att förlänga leasingavtalen eller köpa ut bilarna.

Årets leasingkostnader avseende leasingavtal, uppgår till 15 780 (13 094) tkr.

### Not 3 Arvode till revisorer Koncernen

Med revisionsuppdrag avses granskning av årsredovisningen och bokföringen samt styrelsens och verkställande direktörens förvaltning, övriga arbetsuppgifter som det ankommer på bolagets revisor att utföra samt rådgivning eller annat biträde som föranleds av iakttagelser vid sådan granskning eller genomförandet av sådana övriga arbetsuppgifter.

	2023	2022
<b>Sonora Revision</b>		
Revisionsuppdrag	180 000	0
	<b>180 000</b>	<b>0</b>
<b>Revideco</b>		
Revisionsuppdrag	0	269 586
	<b>0</b>	<b>269 586</b>
<b>Moderbolaget</b>		
	<b>2023</b>	<b>2022</b>
<b>Sonora Revision</b>		
Revisionsuppdrag	180 000	0
	<b>180 000</b>	<b>0</b>
<b>Revideco</b>		
Revisionsuppdrag	0	148 091
	<b>0</b>	<b>148 091</b>

**Not 4 Anställda och personalkostnader  
Koncernen**

	2023	2022
<b>Medelantalet anställda</b>		
Kvinnor	74	89
Män	71	59
	<b>145</b>	<b>148</b>
<b>Löner och andra ersättningar</b>		
Övriga anställda	54 699 843	59 849 442
	<b>54 699 843</b>	<b>59 849 442</b>
<b>Sociala kostnader</b>		
Pensionskostnader för övriga anställda	4 111 075	5 059 348
Övriga sociala avgifter enligt lag och avtal	19 368 857	20 458 206
	<b>23 479 932</b>	<b>25 517 554</b>
<b>Totala löner, ersättningar, sociala kostnader och pensionskostnader</b>	<b>78 179 775</b>	<b>85 366 996</b>
<b>Könsfördelning bland ledande befattningshavare</b>		
Andel kvinnor i styrelsen	20 %	20 %
Andel män i styrelsen	80 %	80 %
Andel kvinnor bland övriga ledande befattningshavare	55 %	55 %
Andel män bland övriga ledande befattningshavare	45 %	45 %

**Moderbolaget**

Bolaget har inte haft några anställda och några löner har ej utbetalats.

**Not 5 Aktuell och uppskjuten skatt  
Koncernen**

	2023	2022
<b>Skatt på årets resultat</b>		
Aktuell skatt	0	-1 198 946
Justering avseende tidigare år	0	57 260
Förändring av uppskjuten skatt avseende temporära skillnader	2 240 000	0
<b>Totalt redovisad skatt</b>	<b>2 240 000</b>	<b>-1 141 686</b>

**Avstämning av effektiv skatt**

	2023		2022	
	Procent	Belopp	Procent	Belopp
Redovisat resultat före skatt		-22 620 993		5 668 705
Skatt enligt gällande skattesats	20,60	4 659 925	20,60	-1 167 753
Ej avdragsgilla kostnader		-85 057		-53 523
Ej skattepliktiga intäkter		96 148		96 132
Justering avseende skatter för föregående år		0		57 260
Redovisning av tillgång avseende underskottsavdrag		2 240 000		0
Under året uppkomna underskottsavdrag		-4 671 016		-73 804
<b>Redovisad effektiv skatt</b>	<b>9,90</b>	<b>2 240 000</b>	<b>20,14</b>	<b>-1 141 688</b>

**Moderbolaget**

	2023	2022
<b>Skatt på årets resultat</b>		
Aktuell skatt	0	0
<b>Totalt redovisad skatt</b>	<b>0</b>	<b>0</b>

**Avstämning av effektiv skatt**

	2023		2022	
	Procent	Belopp	Procent	Belopp
Redovisat resultat före skatt		-943 768		-358 271
Skatt enligt gällande skattesats	20,60	194 416	20,60	73 804
Ej avdragsgilla kostnader		-167		0
Ej skattepliktiga intäkter		15		0
Underskottsavdrag vars skattevärde ej redovisas som tillgång		-194 264		-73 804
<b>Redovisad effektiv skatt</b>	<b>0,00</b>	<b>0</b>	<b>0,00</b>	<b>0</b>

**Not 6 Balanserade utgifter för utvecklingsarbeten och liknande arbeten  
Koncernen**

	2023-12-31	2022-12-31
Ingående anskaffningsvärden	22 446 922	11 351 454
Inköp	0	11 095 468
<b>Utgående ackumulerade anskaffningsvärden</b>	<b>22 446 922</b>	<b>22 446 922</b>
Ingående avskrivningar	-3 027 055	-756 764
Årets avskrivningar	-4 441 889	-2 270 291
<b>Utgående ackumulerade avskrivningar</b>	<b>-7 468 944</b>	<b>-3 027 055</b>
<b>Utgående redovisat värde</b>	<b>14 977 978</b>	<b>19 419 867</b>

**Not 7 Goodwill  
Koncernen**

	2023-12-31	2022-12-31
Ingående anskaffningsvärden	9 619 466	9 619 466
<b>Utgående ackumulerade anskaffningsvärden</b>	<b>9 619 466</b>	<b>9 619 466</b>
Ingående avskrivningar	-9 619 466	-9 619 466
<b>Utgående ackumulerade avskrivningar</b>	<b>-9 619 466</b>	<b>-9 619 466</b>
<b>Utgående redovisat värde</b>	<b>0</b>	<b>0</b>

**Not 8 Inventarier, verktyg och installationer  
Koncernen**

	2023-12-31	2022-12-31
Ingående anskaffningsvärden	1 438 471	1 051 143
Inköp	0	387 328
Försäljningar/utrangeringar	-249 387	0
<b>Utgående ackumulerade anskaffningsvärden</b>	<b>1 189 084</b>	<b>1 438 471</b>
Ingående avskrivningar	-709 565	-347 307
Försäljningar/utrangeringar	197 109	0
Årets avskrivningar	-424 471	-362 258
<b>Utgående ackumulerade avskrivningar</b>	<b>-936 927</b>	<b>-709 565</b>
<b>Utgående redovisat värde</b>	<b>252 157</b>	<b>728 906</b>

**Not 9 Förutbetalda kostnader och upplupna intäkter**

**Koncernen**

	2023-12-31	2022-12-31
Upplupna intäkter	10 158 629	18 541 901
Övriga förutbetalda kostnader	3 019 318	3 027 834
	<b>13 177 947</b>	<b>21 569 735</b>

**Moderbolaget**

	2023-12-31	2022-12-31
Upplupna intäkter		0
Övriga förutbetalda kostnader	27 500	0
	<b>27 500</b>	<b>0</b>

**Not 10 Upplupna kostnader och förutbetalda intäkter**

**Koncernen**

	2023-12-31	2022-12-31
Upplupna semesterlöner	1 714 548	2 221 993
Upplupna sociala kostnader	2 793 720	694 919
Övriga upplupna kostnader	4 010 192	3 396 516
	<b>8 518 460</b>	<b>6 313 428</b>

**Moderbolaget**

	2023-12-31	2022-12-31
Övriga upplupna kostnader	180 000	0
	<b>180 000</b>	<b>0</b>

**Not 11 Justering för poster som inte ingår i kassaflödet**

**Koncernen**

	2023-12-31	2022-12-31
Avskrivningar	4 866 361	2 632 550
Realisationsresultat	52 278	0
	<b>4 918 639</b>	<b>2 632 550</b>

**Not 12 Inköp och försäljning mellan koncernföretag**

**Moderbolaget**

	2023	2022
Andel av årets totala inköp som skett från andra företag i koncernen	0,00 %	0,00 %
Andel av årets totala försäljningar som skett till andra företag i koncernen	0,00 %	100,00 %

**Not 13 Andelar i koncernföretag  
Moderbolaget**

	2023-12-31	2022-12-31
Ingående anskaffningsvärden	43 384 111	43 384 111
<b>Utgående ackumulerade anskaffningsvärden</b>	<b>43 384 111</b>	<b>43 384 111</b>
Ingående nedskrivningar	0	0
Återförda nedskrivningar		0
<b>Utgående ackumulerade nedskrivningar</b>	<b>0</b>	<b>0</b>
<b>Utgående redovisat värde</b>	<b>43 384 111</b>	<b>43 384 111</b>

**Not 14 Specifikation andelar i koncernföretag  
Moderbolaget**

Namn	Kapital- andel	Rösträtts- andel	Bokfört värde
Curonova Consulting AB	100%	100%	43 384 111
			<b>43 384 111</b>

	Org.nr	Säte
Curonova Consulting AB	556980-7455	Stockholm

**Not 15 Antal aktier och kvotvärde  
Moderbolaget**

Namn	Antal aktier	Kvot- värde
Antal stamaktier:	24 894 432	0,02
	<b>24 894 432</b>	

**Not 16 Disposition av vinst eller förlust  
Moderbolaget**

	2023-12-31
<b>Förslag till vinstdisposition</b>	
Styrelsen föreslår att till förfogande stående vinstmedel:	
fri överkursfond	42 583 665
balanserad vinst	12 623 547
årets förlust	-943 768
	<b>54 263 444</b>
disponeras så att	
i ny räkning överföres	54 263 444
	<b>54 263 444</b>


2024100108474  
2024071515761

Undertecknade försäkrar härmed att årsredovisningen har upprättats i enlighet med årsredovisningslagen och god redovisningssed, att aktuella redovisningsnormer har tillämpats och att lämnade uppgifter stämmer med faktiska förhållanden.

Stockholm 2024-06-26




Anne Sulkinpö Grön  
Ordförande



Johan Fredrik Jyllnor

Alexander Hertzberg




Erik Gustaf Rickard Kellner



Jonas Hovmark

Fredrik Englund  
Verkställande direktör



Min revisionsberättelse har lämnats 2024-06-26



Bo Åkerberg  
Auktoriserad revisor

## Revisionsberättelse

Till bolagsstämman i Curonova Group AB (publ) , org.nr 556934-4954

---

### Rapport om årsredovisningen

#### Uttalanden

Jag har utfört en revision av årsredovisningen och koncernredovisningen för Curonova Group AB (publ) för år 2023.

Enligt min uppfattning har årsredovisningen och koncernredovisningen upprättats i enlighet med årsredovisningslagen och ger en i alla väsentliga avseenden rättvisande bild av moderbolaget och koncernens finansiella ställning per den 31 december 2023 och av dess finansiella resultat och kassaflöde för året enligt årsredovisningslagen. Förvaltningsberättelsen är förenlig med årsredovisningens och koncernredovisningens övriga delar.

Jag tillstyrker därför att bolagsstämman fastställer resultaträkningen och balansräkningen för moderbolaget och koncernen.

#### Grund för uttalanden

Jag har utfört revisionen enligt International Standards on Auditing (ISA) och god revisionssed i Sverige. Mitt ansvar enligt dessa standarder beskrivs närmare i avsnittet Revisorns ansvar. Jag är oberoende i förhållande till moderbolaget och koncernen enligt god revisorssed i Sverige och har i övrigt fullgjort mitt yrkesetiska ansvar enligt dessa krav.

Jag anser att de revisionsbevis jag har inhämtat är tillräckliga och ändamålsenliga som grund för mina uttalanden.

#### Styrelsens och verkställande direktörens ansvar

Det är styrelsen och verkställande direktören som har ansvaret för att årsredovisningen och koncernredovisningen upprättas och att den ger en rättvisande bild enligt årsredovisningslagen. Styrelsen och verkställande direktören ansvarar även för den interna kontroll som de bedömer är nödvändig för att upprätta en årsredovisning och koncernredovisning som inte innehåller några väsentliga felaktigheter, vare sig dessa beror på oegentligheter eller misstag.

Vid upprättandet av årsredovisningen ansvarar styrelsen och verkställande direktören för bedömningen av bolagets och koncernens förmåga att fortsätta verksamheten. De upplyser, när så är tillämpligt, om förhållanden som kan påverka förmågan att fortsätta verksamheten och att använda antagandet om fortsatt drift. Antagandet om fortsatt drift tillämpas dock inte om beslut har fattats att avveckla verksamheten, upphöra med verksamheten eller inte har något realistiskt alternativ till att göra något av detta.

#### Revisorns ansvar

Mina mål är att uppnå en rimlig grad av säkerhet om huruvida årsredovisningen och koncernredovisningen som helhet inte innehåller några väsentliga felaktigheter, vare sig dessa beror på oegentligheter eller misstag, och att lämna en revisionsberättelse som innehåller mina uttalanden. Rimlig säkerhet är en hög grad av säkerhet, men är ingen garanti för att en revision som utförs enligt ISA och god revisionssed i Sverige alltid kommer att upptäcka en väsentlig felaktighet om en sådan finns. Felaktigheter kan uppstå på grund av oegentligheter eller misstag och anses vara väsentliga om de enskilt eller tillsammans rimligen kan förväntas påverka de ekonomiska beslut som användare fattar med grund i årsredovisningen och koncernredovisningen.

En ytterligare beskrivning av mitt ansvar för revisionen av årsredovisningen och koncernredovisningen finns på Revisorsinspektionens webbplats: [www.revisorsinspektionen.se/revisornsansvar](http://www.revisorsinspektionen.se/revisornsansvar). Denna beskrivning är en del av revisionsberättelsen.

## Rapport om andra krav enligt lagar och andra författningar

### Uttalanden

Utöver min revision av årsredovisningen och koncernredovisningen har jag även utfört en revision av styrelsens och verkställande direktörens förvaltning för Curonova Group AB (publ) för år 2023 samt av förslaget till dispositioner beträffande bolagets vinst eller förlust.

Jag tillstyrker att bolagsstämman behandlar förlusten enligt förslaget i förvaltningsberättelsen och beviljar styrelsens ledamot och verkställande direktören ansvarsfrihet för räkenskapsåret.

### Grund för uttalanden

Jag har utfört revisionen enligt god revisionssed i Sverige. Mitt ansvar enligt denna beskrivs närmare i avsnittet Revisorns ansvar. Jag är oberoende i förhållande till moderbolaget och koncernen enligt god revisorssed i Sverige och har i övrigt fullgjort mitt yrkesetiska ansvar enligt dessa krav.

Jag anser att de revisionsbevis jag har inhämtat är tillräckliga och ändamålsenliga som grund för mina uttalanden.

### Styrelsens och verkställande direktörens ansvar

Det är styrelsen som har ansvaret för förslaget till dispositioner beträffande bolagets vinst eller förlust. Vid förslag till utdelning innefattar detta bland annat en bedömning av om utdelningen är försvarlig med hänsyn till de krav som bolagets och koncernens verksamhetsart, omfattning och risker ställer på storleken av bolagets egna kapital, konsolideringsbehov, likviditet och ställning i övrigt.

Styrelsen ansvarar för bolagets organisation och förvaltningen av bolagets angelägenheter. Detta innefattar bland annat att fortlöpande bedöma bolagets och koncernens ekonomiska situation, och att tillse att bolagets organisation är utformad så att bokföringen, medelsförvaltningen och bolagets ekonomiska angelägenheter i övrigt kontrolleras på ett betryggande sätt. Den verkställande direktören ska sköta den löpande förvaltningen enligt styrelsens riktlinjer och bland annat vidta de åtgärder som är nödvändiga för att bolagets bokföring ska fullgöras i överensstämmelse med lag och för att medelsförvaltningen ska skötas på ett betryggande sätt.

### Revisorns ansvar

Mitt mål beträffande revisionen av förvaltningen, och därmed mitt uttalande om ansvarsfrihet, är att inhämta revisionsbevis för att med en rimlig grad av säkerhet kunna bedöma om styrelsens ledamöter eller verkställande direktören i något väsentligt avseende:

företagit någon åtgärd eller gjort sig skyldig till någon försummelse som kan föranleda ersättningsskyldighet mot bolaget


på något annat sätt handlat i strid med aktiebolagslagen, årsredovisningslagen eller bolagsordningen.

Mitt mål beträffande revisionen av förslaget till dispositioner av bolagets vinst eller förlust, och därmed mitt uttalande om detta, är att med rimlig grad av säkerhet bedöma om förslaget är förenligt med aktiebolagslagen.

Rimlig säkerhet är en hög grad av säkerhet, men ingen garanti för att en revision som utförs enligt god revisionssed i Sverige alltid kommer att upptäcka åtgärder eller försummelser som kan föranleda ersättningsskyldighet mot bolaget, eller att ett förslag till dispositioner av bolagets vinst eller förlust inte är förenligt med aktiebolagslagen.

En ytterligare beskrivning av mitt ansvar för revisionen av förvaltningen finns på Revisorsinspektionens webbplats: [www.revisorsinspektionen.se/revisornsansvar](http://www.revisorsinspektionen.se/revisornsansvar). Denna beskrivning är en del av revisionsberättelsen.

Stockholm den 26 juni 2024

  
Bo Åkerberg  
Auktoriserad revisör