

Årsredovisning

och

Koncernredovisning

för

Danly Scandinavia Holding AB

556527-1979

Räkenskapsåret


2021

Fastställelseintyg

Undertecknad styrelseledamot i Danly Scandinavia Holding AB intygar att resultaträkningen och balansräkningen i årsredovisningen för moderbolaget samt koncernresultaträkningen och koncernbalansräkningen har fastställts på årsstämma 2022-06-15. Årsstämman beslutade att godkänna styrelsens förslag till resultatdisposition.

Jag intygar också att innehållet i årsredovisningen och revisionsberättelsen stämmer överens med originalen.

Anderstorp 2022-09-20


Arumugadas Kumaradas

Årsredovisning
och
Koncernredovisning
för
Danly Scandinavia Holding AB
556527-1979
Räkenskapsåret
2021

Styrelsen och verkställande direktören för Danly Scandinavia Holding AB avger följande årsredovisning och koncernredovisning för räkenskapsåret 2021.

Årsredovisningen är upprättad i svenska kronor, SEK. Om inte annat särskilt anges, redovisas alla belopp i hela kronor (kr). Uppgifter inom parentes avser föregående år.

Förvaltningsberättelse

Information om verksamheten

Danly Scandinavia Holding AB äger och förvaltar dotterbolag som bedriver bearbetning och försäljning av stålprodukter. Bolagets styrelse har sitt säte i Anderstorp, Gislaved kommun.

Väsentliga händelser under räkenskapsåret

Under räkenskapsåret har Coronavirus - Covid 19 fortsatt drabba världen med full kraft. Bolaget har påverkats och kommer att påverkas av denna pandemi i olika delar av verksamheten vilket innebär att det finns en risk för fortsatt negativ finansiell påverkan. Utvecklingen följs noggrant och det har vidtagits ett flertal åtgärder för att försöka minska påverkan i verksamheten.

Ägarförhållanden

Bolaget är moderbolag i en koncern med det helägda dotterbolaget Danly Scandinavia AB, org nr 556280-2610. Danly Scandinavia AB äger i sin tur dotterbolagen Ringab Förvaltning AB, org nr 556370-9970, som i sin tur äger Ringab AB, org nr 556276-4174. Samtliga bolag är helägda. Samtliga bolag har säte i Anderstorp, Gislaveds kommun.

Försäljning

Ingen försäljning har skett i moderbolaget. Koncernens totala försäljning har uppgått till 18 484 tkr (fg år 14 742 tkr).

Koncerninterna mellanhavanden

Under året har ingen försäljning och inga inköp skett mellan koncernföretag. *mm*

2022070605318

Flerårsöversikt (Tkr)

Koncernen	2021	2020	2019	2018	2017
Nettoomsättning	18 484	14 742	16 667	17 931	17 957
Resultat efter finansiella poster	328	174	408	2 123	2 521
Balansomslutning	10 771	10 522	9 821	10 362	10 207
Antal anställda	10	10	9	9	9
Soliditet (%)	15,9	13,7	13,3	9,5	0,0
Avkastning på totalt kapital	3,4	2,1	4,8	17,5	25,4

Moderbolaget	2021	2020	2019	2018	2017
Nettoomsättning	0	0	0	0	0
Resultat efter finansiella poster	0	0	0	0	0
Balansomslutning	3 677	3 677	3 677	3 677	3 677
Antal anställda	0	0	0	0	0

Förslag till behandling av ansamlad förlust

Styrelsen föreslår att den ansamlade förlusten (kronor):

ansamlad förlust	-3 451
behandlas så att i ny räkning överföres	-3 451
	-3 451

Koncernens och moderbolagets resultat och ställning i övrigt framgår av efterföljande resultat- och balansräkningar samt kassaflödesanalyser med noter. MN

Koncernens Resultaträkning

	Not	2021-01-01 -2021-12-31	2020-01-01 -2020-12-31
Nettoomsättning		18 484 239	14 741 781
Förändring av lagervaror under tillverkning, färdiga varor och pågående arbete för annans räkning		14 736	-47 447
Övriga rörelseintäkter		743 176	1 147 459
		19 242 151	15 841 793
Rörelsens kostnader			
Råvaror och förnödenheter		-8 534 435	-6 760 213
Övriga externa kostnader	2	-4 466 155	-3 899 140
Personalkostnader	3	-5 784 482	-4 858 697
Avskrivningar och nedskrivningar av materiella och immateriella anläggningstillgångar		-86 947	-99 524
		-18 872 019	-15 617 574
Rörelseresultat		370 132	224 219
Resultat från finansiella poster			
Räntekostnader och liknande resultatposter		-41 686	-50 061
		-41 686	-50 061
Resultat efter finansiella poster		328 446	174 158
Resultat före skatt		328 446	174 158
Skatt på årets resultat		-60 970	-36 855
Årets resultat		267 476	137 303 <i>MD</i>

Koncernens Balansräkning

Not

2021-12-31

2020-12-31

TILLGÅNGAR

Anläggningstillgångar

Materiella anläggningstillgångar

Byggnader och mark	4	228 816	228 816
Maskiner och andra tekniska anläggningar	5	234 571	253 308
Inventarier, verktyg och installationer	6	109 922	102 342
		573 309	584 466
Summa anläggningstillgångar		573 309	584 466

Omsättningstillgångar

Varulager m m

Råvaror och förnödenheter		5 557 750	5 406 720
Färdiga varor och handelsvaror		355 439	340 704
		5 913 189	5 747 424

Kortfristiga fordringar

Kundfordringar		2 280 680	1 400 616
Aktuella skattefordringar		605 927	86 321
Övriga fordringar		0	72 596
Förutbetalda kostnader och upplupna intäkter		84 626	96 700
		2 971 233	1 656 233

Kassa och bank

		1 313 730	2 533 497
		1 313 730	2 533 497

Summa omsättningstillgångar

		10 198 152	9 937 154
--	--	-------------------	------------------

SUMMA TILLGÅNGAR

		10 771 461	10 521 620 <i>mm</i>
--	--	-------------------	-----------------------------

Koncernens Balansräkning

Not

2021-12-31

2020-12-31

EGET KAPITAL OCH SKULDER

Eget kapital

Aktiekapital

100 000

100 000

Annat eget kapital inklusive årets resultat

1 611 638

1 344 162

Summa eget kapital

1 711 638

1 444 162

Långfristiga skulder

Skulder till kreditinstitut

7

318 170

863 630

Skulder till koncernföretag

3 580 306

3 580 306

3 898 476

4 443 936

Kortfristiga skulder

Skulder till kreditinstitut

7

545 460

545 460

Leverantörsskulder

1 216 062

879 828

Skulder till koncernföretag

1 076 342

1 154 967

Övriga skulder

1 003 993

846 647

Upplupna kostnader och förutbetalda intäkter

1 319 490

1 206 620

5 161 347

4 633 522

SUMMA EGET KAPITAL OCH SKULDER

10 771 461

10 521 620 *mr*

Koncernens rapport över förändringar i eget kapital

	Aktie- kapital	Balanserad vinst inkl. årets resultat	Summa eget kapital
Ingående eget kapital 2020-01-01	100 000	1 206 859	1 306 859
Årets resultat		137 303	137 303
Utgående eget kapital 2020-12-31	100 000	1 344 162	1 444 162
Årets resultat		267 476	267 476
Utgående eget kapital 2021-12-31	100 000	1 611 638	1 711 638 MN

2022070605322

Koncernens

Kassaflödesanalys

	Not	2021-01-01 -2021-12-31	2020-01-01 -2020-12-31
Den löpande verksamheten			
Resultat efter finansiella poster		328 446	174 158
Justeringar för poster som inte ingår i kassaflödet m.m.	9	86 947	99 524
Betald skatt		-580 576	-123 176
Kassaflöde från den löpande verksamheten före förändringar av rörelsekapital		-165 183	150 506
Kassaflöde från förändringar i rörelsekapital			
Förändring av varulager och pågående arbeten		-165 765	698 150
Förändring kundfordringar		-880 064	620 383
Förändring av kortfristiga fordringar		84 670	493 890
Förändring leverantörsskulder		336 234	228 460
Förändring av kortfristiga skulder		191 591	-1 053 226
Kassaflöde från den löpande verksamheten		-598 517	1 138 163
Investeringsverksamheten			
Investeringar i materiella anläggningstillgångar		-75 790	0
Kassaflöde från investeringsverksamheten		-75 790	0
Finansieringsverksamheten			
Upptagna lån		0	1 500 000
Amortering av lån		-545 460	-112 263
Kassaflöde från finansieringsverksamheten		-545 460	1 387 737
Årets kassaflöde		-1 219 767	2 525 900
Likvida medel vid årets början			
Likvida medel vid årets början		2 533 497	7 597
Likvida medel vid årets slut		1 313 730	2 533 497 <i>mm</i>

**Moderbolagets
Resultaträkning**

Not

2021-01-01
-2021-12-31

2020-01-01
-2020-12-31

Rörelseresultat

0

0

Resultat före skatt

0

0

Årets resultat

0

0 MW

2022070605324

Moderbolagets Balansräkning

Not 2021-12-31 2020-12-31

TILLGÅNGAR

Anläggningstillgångar

Finansiella anläggningstillgångar

Andelar i koncernföretag 10, 11 2 050 000 2 050 000

Fordringar hos koncernföretag 12 1 626 855 1 626 855

3 676 855 3 676 855

Summa anläggningstillgångar 3 676 855 3 676 855

SUMMA TILLGÅNGAR

3 676 855 3 676 855

EGET KAPITAL OCH SKULDER

Eget kapital

Bundet eget kapital

Aktiekapital 100 000 100 000

100 000 100 000

Fritt eget kapital

Balanserad vinst eller förlust -3 451 -3 451

-3 451 -3 451

Summa eget kapital 96 549 96 549

Kortfristiga skulder

Skulder till koncernföretag 3 580 306 3 580 306

Summa kortfristiga skulder 3 580 306 3 580 306

SUMMA EGET KAPITAL OCH SKULDER

3 676 855 3 676 855 *mn*

Moderbolagets rapport över förändringar i eget kapital

	Aktie- kapital	Fritt eget kapital	Årets resultat	Summa eget kapital
Ingående eget kapital 2020-01-01	100 000	-3 451		96 549
Årets resultat		0		0
Utgående eget kapital 2020-12-31	100 000	-3 451		96 549
Årets resultat			0	0
Utgående eget kapital 2021-12-31	100 000	-3 451	0	96 549 <i>MRV</i>

2022070605326

Noter

Not 1 Redovisnings- och värderingsprinciper

Allmänna upplysningar

Årsredovisningen och koncernredovisningen är upprättad i enlighet med årsredovisningslagen och BFNAR 2012:1 Årsredovisning och koncernredovisning (K3).

Fordringar har värderats till det lägsta av anskaffningsvärde och det belopp varmed de beräknas bli reglerade. Övriga tillgångar, skulder samt avsättningar har värderats till anskaffningsvärde om annat ej anges.

Fordringar och skulder i utländsk valuta har värderats till balansdagens kurs. Kursvinster och kursförluster på rörelsefordringar och rörelseskulder redovisas i rörelseresultatet medan kursvinster och kursförluster på finansiella fordringar och skulder redovisas som finansiella poster.

För säkring av tillgång eller skuld mot valutakursrisk används valutaterminer.

Redovisningsprinciperna är oförändrade jämfört med föregående år.

Moderföretaget och koncernen tillämpar samma redovisningsprinciper om inte annat framgår nedan.

Intäktsredovisning

Intäkter har tagits upp till verkligt värde av vad som erhållits eller kommer att erhållas och redovisas i den omfattning det är sannolikt att de ekonomiska fördelarna kommer att tillgodogöras bolaget och intäkterna kan beräknas på ett tillförlitligt sätt.

Vid försäljning av varor redovisas normalt inkomsten som intäkt när de väsentliga förmåner och risker som är förknippade med ägandet av varan har överförts från företaget till köparen.

Bolag i koncernen hyr ut del av fastigheten i Anderstorp. Detta redovisas som en del av koncernens övriga rörelseintäkter. Hyresintäkter redovisas i den period hyran avses.

Koncernredovisning

Konsolideringsmetod

Koncernredovisningen har upprättats enligt förvärvsmetoden. Detta innebär att förvärvade verksamheters identifierbara tillgångar och skulder redovisas till marknadsvärde enligt upprättad förvärvsanalys. Överstiger verksamhetens anskaffningsvärde det beräknade marknadsvärdet av de förväntade nettotillgångarna enligt förvärvsanalysen redovisas skillnaden som goodwill.

Transaktioner mellan koncernföretag

Koncerninterna fordringar och skulder samt transaktioner mellan koncernföretag liksom orealiserade vinster elimineras i sin helhet. Orealiserade förluster elimineras också såvida inte transaktionen motsvarar ett nedskrivningsbehov.

Förändring av internvinst under räkenskapsåret har elimineras i koncernresultaträkningen. *MM*

Anläggningstillgångar

Immateriella och materiella anläggningstillgångar redovisas till anskaffningsvärde minskat med ackumulerade avskrivningar enligt plan och eventuella nedskrivningar.

Avskrivning sker linjärt över den förväntade nyttjandeperioden med hänsyn till väsentligt restvärde. Följande avskrivningsprocent tillämpas:

Materiella anläggningstillgångar

Stommar	25 år
Fasader, yttertak, fönster	25 år
Hissar, ledningssystem, lyftanordningar	25 år
Industribyggnader	25 år
Övrigt	25 år
Markanläggningar	20 år
Maskiner och andra tekniska anläggningar	10 år
Inventarier, verktyg och installationer	3-5 år

Komponentindelning

Materiella anläggningstillgångar har delats upp på komponenter när komponenterna är betydande och när komponenterna har väsentligt olika nyttjandeperioder. När en komponent i en anläggningstillgång byts ut, utrangeras eventuell kvarvarande del av den gamla komponenten och den nya komponentens anskaffningsvärde aktiveras. Utgifter för löpande reparationer och underhåll redovisas som kostnader.

De låneutgifter som uppkommer då företaget lånar kapital kostnadsförs i resultaträkningen i den period de uppstår.

Finansiella instrument

Finansiella instrument värderas utifrån anskaffningsvärdet. Instrumentet redovisas i balansräkningen när bolaget blir part i instrumentets avtalsmässiga villkor. Finansiella tillgångar tas bort från balansräkningen när rätten att erhålla kassaflöden från instrumentet har löpt ut eller överförts och bolaget har överfört i stort sett alla risker och förmåner som är förknippade med äganderätten. Finansiella skulder tas bort från balansräkningen när förpliktelserna har reglerats eller på annat sätt upphört.

Andelar i dotterföretag

Andelar i dotterföretag redovisas till anskaffningsvärde efter avdrag för eventuella nedskrivningar. I anskaffningsvärdet ingår köpeskillingen som erlagts för aktierna samt förvärvskostnader. Eventuella kapitaltillskott läggs till anskaffningsvärdet när de uppkommer.

Andra långfristiga värdepappersinnehav

Placeringar i värdepapper som är anskaffade med avsikt att innehas långsiktigt har redovisats till sina anskaffningsvärden. Varje balansdag görs bedömning om eventuellt nedskrivningsbehov.

Kundfordringar/kortfristiga fordringar

Kundfordringar och kortfristiga fordringar redovisas som omsättningstillgångar till det belopp som förväntas bli inbetalt efter avdrag för individuellt bedömda osäkra fordringar. m/v

Låneskulder och leverantörsskulder

Låneskulder och leverantörsskulder redovisas initialt till anskaffningsvärde efter avdrag för transaktionskostnader. Skiljer sig det redovisade beloppet från det belopp som ska återbetalas vid förfallotidpunkten periodiseras mellanskillnaden som räntekostnad över lånets löptid med hjälp av instrumentets effektivränta. Härigenom överensstämmer vid förfallotidpunkten det redovisade beloppet och det belopp som ska återbetalas.

Kvittning av finansiell fordran och finansiell skuld

En finansiell tillgång och en finansiell skuld kvittas och redovisas med ett nettobelopp i balansräkningen endast då legal kvittningsrätt föreligger samt då en reglering med ett nettobelopp avses ske eller då en samtida avyttring av tillgången och reglering av skulden avses ske.

Leasingavtal

Då de ekonomiska risker och fördelar som är förknippade med de leasade tillgångarna har övergått till leasetagaren klassificeras avtalet som finansiell leasing. Företaget redovisar i enlighet med förenklingsregeln i BFNAR 2012:1 (K3) dessa avtal som operationella leasingavtal. De leasade tillgångarna redovisas som anläggningstillgångar eller som omsättningstillgångar beroende av när leasingperioden förfaller. Leasingavgiften fastställs årligen och redovisas linjärt över leasingperioden.

Då de ekonomiska risker och fördelar som är förknippade med tillgången inte har övergått till leasetagaren klassificeras leasingen som operationell leasing. De tillgångar som företaget är leasegivare av redovisas som anläggningstillgång eller som omsättningstillgång beroende av när leasingperioden förfaller. Leasingavgiften fastställs årligen och redovisas linjärt över leasingperioden. Finansiella leasingavtal medför att rättigheter och skyldigheter redovisas som tillgång respektive skuld i balansräkningen. Tillgången och skulden värderas till det lägsta av tillgångens verkliga värde och nuvärdet av minimileaseavgifterna. Utgifter som direkt kan hänföras till leasingavtalet läggs till tillgångens värde. Leasingavgifterna fördelas på ränta och amortering enligt effektivräntemetoden. Variabla avgifter redovisas som kostnad i den period de uppkommer. Den leasade tillgången skrivs av linjärt över leasingperioden.

Varulager

Varulagret har värderats till det lägsta av dess anskaffningsvärde och dess nettoförsäljningsvärde på balansdagen. Med nettoförsäljningsvärde avses varornas beräknade försäljningspris minskat med försäljningskostnader. Den valda värderingsmetoden innebär att inkurans i varulagret har beaktats.

Inkomstskatter

Total skatt utgörs av aktuell skatt och uppskjuten skatt. Skatter redovisas i resultaträkningen, utom då underliggande transaktion redovisas direkt mot eget kapital varvid tillhörande skatteeffekter redovisas i eget kapital.

Aktuell skatt

Aktuell skatt avser inkomstskatt för innevarande räkenskapsår samt den del av tidigare räkenskapsårs inkomstskatt som ännu inte redovisats. Aktuell skatt beräknas utifrån den skattesats som gäller per balansdagen. *ym*

Ersättningar till anställda

Ersättningar till anställda avser alla former av ersättningar som företaget lämnar till de anställda. Kortfristiga ersättningar utgörs av bland annat löner, betald semester, betald frånvaro, bonus och ersättning efter avslutad anställning (pension). Kortfristiga ersättningar redovisas som kostnad och en skuld då det finns en legal eller informell förpliktelse att betala ut en ersättning till följd av en tidigare händelse och en tillförlitlig uppskattning av beloppet kan göras.

Ersättning efter avslutad anställning

I Danly Scandinavia Holding AB förekommer avgiftsbestämda pensionsplaner. I avgiftsbestämda planer betalar företaget fastställda avgifter till ett annat företag och har inte någon legal eller informell förpliktelse att betala något ytterligare även om det andra företaget inte kan uppfylla sitt åtagande. Koncernens resultat belastas för kostnader i takt med att de anställdas tjänster utförts.

Nyckeltalsdefinitioner

Soliditet

Eget kapital och obeskattade reserver (med avdrag för uppskjuten skatt) i förhållande till balansomslutningen.

Avkastning på totalt kapital

Resultat före avdrag för räntekostnader i förhållande till balansomslutningen.

Not 2 Leasingkostnader Koncernen

	2021	2020
Bolagets leasingkostnader för bilar, maskiner och datorer uppgår under året	695 146	833 732
	695 146	833 732

Not 3 Medelantalet anställda Koncernen

	2021	2020
Medelantalet anställda	10	10 <i>mn</i>

2022070605331

**Not 4 Byggnader och mark
Koncernen**

	2021-12-31	2020-12-31
Ingående anskaffningsvärden	7 962 151	7 962 151
Utgående ackumulerade anskaffningsvärden	7 962 151	7 962 151
Ingående avskrivningar	-7 733 335	-7 733 335
Utgående ackumulerade avskrivningar	-7 733 335	-7 733 335
Utgående redovisat värde	228 816	228 816

**Not 5 Maskiner och andra tekniska anläggningar
Koncernen**

	2021-12-31	2020-12-31
Ingående anskaffningsvärden	9 959 468	9 971 468
Inköp	37 500	0
Försäljningar/utrangeringar	0	-12 000
Utgående ackumulerade anskaffningsvärden	9 996 968	9 959 468
Ingående avskrivningar	-9 706 160	-9 642 964
Årets avskrivningar	-56 237	-75 196
Försäljningar/utrangeringar	0	12 000
Utgående ackumulerade avskrivningar	-9 762 397	-9 706 160
Utgående redovisat värde	234 571	253 308

**Not 6 Inventarier, verktyg och installationer
Koncernen**

	2021-12-31	2020-12-31
Ingående anskaffningsvärden	2 240 597	2 307 848
Inköp	38 290	0
Försäljningar/utrangeringar	0	-67 251
Utgående ackumulerade anskaffningsvärden	2 278 887	2 240 597
Ingående avskrivningar	-2 138 255	-2 181 178
Årets avskrivningar	-30 710	-24 328
Försäljningar/utrangeringar	0	67 251
Utgående ackumulerade avskrivningar	-2 168 965	-2 138 255
Utgående redovisat värde	109 922	102 342 <i>mm</i>

2022070605332

**Not 7 Skulder till kreditinstitut
Koncernen**

Nedan framgår fördelning av långfristiga lån.

Långgivare	Lånebelopp	Lånebelopp
	2021-12-31	2020-12-31
Skulder till kreditinstitut	318 170	863 630
	318 170	863 630

Bolaget har inga långfristiga skulder som förfaller till betalning senare än fem år efter balansdagen.

**Not 8 Checkräkningskredit
Koncernen**

	2021-12-31	2020-12-31
Beviljat belopp på checkräkningskredit uppgår till	2 000 000	2 000 000

**Not 9 Justering för poster som inte ingår i kassaflödet
Koncernen**

	2021-12-31	2020-12-31
Avskrivningar	86 947	99 524
	86 947	99 524

**Not 10 Andelar i koncernföretag
Moderbolaget**

	2021-12-31	2020-12-31
Ingående anskaffningsvärden	2 050 000	2 050 000
Utgående ackumulerade anskaffningsvärden	2 050 000	2 050 000
Utgående redovisat värde	2 050 000	2 050 000

**Not 11 Specifikation andra långfristiga värdepappersinnehav
Moderbolaget**

Namn	Kapital- andel	Antal Andelar	Bokfört värde
Danly Scandinavia AB, dotterföretag	100	2 000	2 050 000 2 050 000 <i>mn</i>

2022070605533

**Not 12 Fordringar hos koncernföretag
Moderbolaget**

	2021-12-31	2020-12-31
Ingående anskaffningsvärden	1 625 855	1 625 855
Utgående ackumulerade anskaffningsvärden	1 625 855	1 625 855
Utgående redovisat värde	1 625 855	1 625 855

**Not 13 Ställda säkerheter
Koncernen**

	2020-12-31	2019-12-31
Företagsinteckning	9 350 000	9 350 000
Fastighetsinteckning	9 000 000	9 000 000
18 350 000	18 350 000	18 350 000

**Not 14 Väsentliga händelser efter räkenskapsårets slut
Moderbolaget och Koncernen**

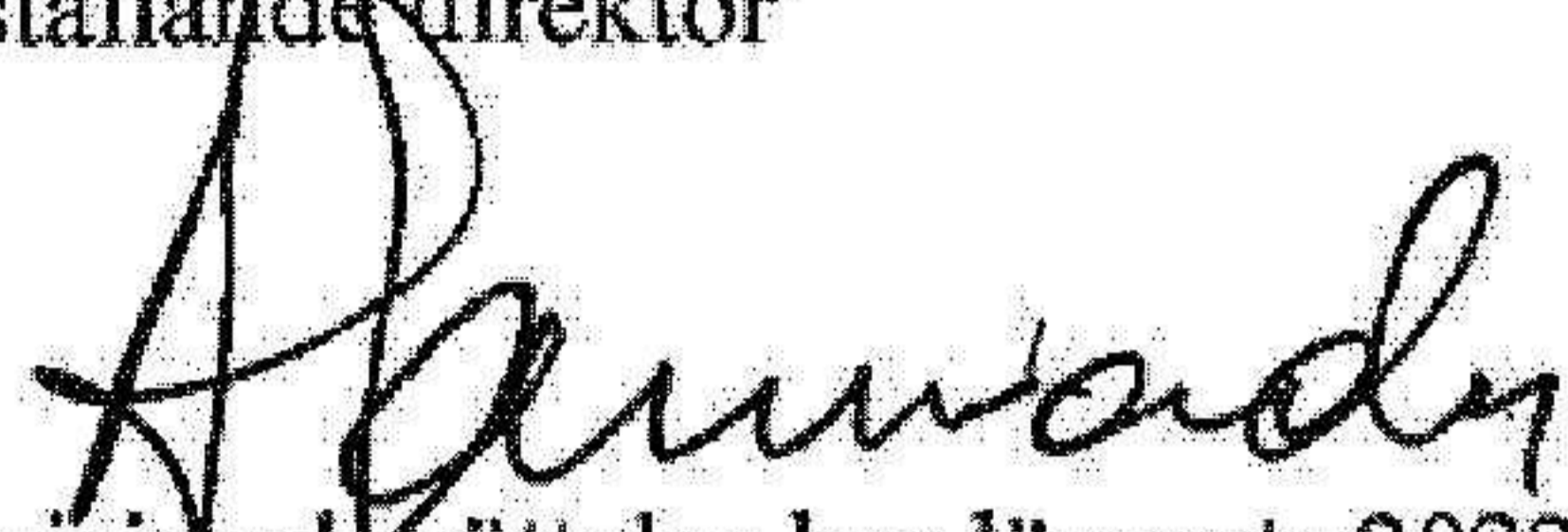
Efter räkenskapsårets slut har ett allvarligt säkerhetsläge uppstått i världen efter Rysslands invasion av Ukraina. Det är i dagsläget osäkert hur bolaget kommer att påverkas av kriget, vilket innebär att det finns en risk för negativ finansiell påverkan. Utvecklingen bevakas noggrant och även här är alla bedömningar behäftade med mycket stor osäkerhet. *mm*

Danly Scandinavia Holding AB
Org.nr 556527-1979

18 (18)

Anderstorp 2022-06-13

Arumugadas Kumaradas
Verkställande direktör




Vår revisionsberättelse har lämnats 2022-06-15

Öhrlings PricewaterhouseCoopers AB



Magnus Nilsson
Auktoriserad revisor

2022070605334



Revisionsberättelse

Till bolagsstämman i Danly Scandinavia Holding Aktiebolag, org.nr 556527-1979

Rapport om årsredovisningen och koncernredovisningen

Uttalanden

Vi har utfört en revision av årsredovisningen och koncernredovisningen för Danly Scandinavia Holding Aktiebolag för år 2021.

Enligt vår uppfattning har årsredovisningen och koncernredovisningen upprättats i enlighet med årsredovisningslagen och ger en i alla väsentliga avseenden rättvisande bild av moderbolagets och koncernens finansiella ställning per den 31 december 2021 och av dessas finansiella resultat för året enligt årsredovisningslagen. Förvaltningsberättelsen är förenlig med årsredovisningens och koncernredovisningens övriga delar.

Vi tillstyrker därför att bolagsstämman fastställer resultaträkningen och balansräkningen för moderbolaget och koncernen.

Grund för uttalanden

Vi har utfört revisionen enligt International Standards on Auditing (ISA) och god revisionssed i Sverige. Vårt ansvar enligt dessa standarder beskrivs närmare i avsnittet Revisorns ansvar. Vi är oberoende i förhållande till moderbolaget och koncernen enligt god revisorssed i Sverige och har i övrigt fullgjort vårt yrkesetiska ansvar enligt dessa krav.

Vi anser att de revisionsbevis vi har inhämtat är tillräckliga och ändamålsenliga som grund för våra uttalanden.

Styrelsens ansvar


Det är styrelsen som har ansvaret för att årsredovisningen och koncernredovisningen upprättas och att de ger en rättvisande bild enligt årsredovisningslagen. Styrelsen ansvarar även för den interna kontroll som de bedömer är nödvändig för att upprätta en årsredovisning och koncernredovisning som inte innehåller några väsentliga felaktigheter, vare sig dessa beror på oegentligheter eller misstag.

Vid upprättandet av årsredovisningen och koncernredovisningen ansvarar styrelsen för bedömningen av bolagets och koncernens förmåga att fortsätta verksamheten. De upplyser, när så är tillämpligt, om förhållanden som kan påverka förmågan att fortsätta verksamheten och att använda antagandet om fortsatt drift. Antagandet om fortsatt drift tillämpas dock inte om styrelsen avser att likvidera bolaget, upphöra med verksamheten eller inte har något realistiskt alternativ till att göra något av detta.

Revisorns ansvar

Våra mål är att uppnå en rimlig grad av säkerhet om huruvida årsredovisningen och koncernredovisningen som helhet inte innehåller några väsentliga felaktigheter, vare sig dessa beror på oegentligheter eller misstag, och att lämna en revisionsberättelse som innehåller våra uttalanden. Rimlig säkerhet är en hög grad av säkerhet, men är ingen garanti för att en revision som utförs enligt ISA och god revisions sed i Sverige alltid kommer att upptäcka en väsentlig felaktighet om en sådan finns. Felaktigheter kan uppstå på grund av oegentligheter eller misstag och anses vara väsentliga om de enskilt eller tillsammans rimligen kan förväntas påverka de ekonomiska beslut som användare fattar med grund i årsredovisningen och koncernredovisningen.

En ytterligare beskrivning av vårt ansvar för revisionen av årsredovisningen och koncernredovisningen finns på Revisorsinspektionens webbplats: www.revisorsinspektionen.se/revisornsansvar. Denna beskrivning är en del av revisionsberättelsen. *mr*



Rapport om andra krav enligt lagar och andra författningar

Uttalanden

Utöver vår revision av årsredovisningen och koncernredovisningen har vi även utfört en revision av styrelsens förvaltning för Danly Scandinavia Holding Aktiebolag för år 2021 samt av förslaget till dispositioner beträffande bolagets vinst eller förlust.

Vi tillstyrker att bolagsstämman behandlar förlusten enligt förslaget i förvaltningsberättelsen och beviljar styrelsens ledamot ansvarsfrihet för räkenskapsåret.

Grund för uttalanden

Vi har utfört revisionen enligt god revisionssed i Sverige. Vårt ansvar enligt denna beskrivs närmare i avsnittet Revisorns ansvar. Vi är oberoende i förhållande till moderbolaget och koncernen enligt god revisorssed i Sverige och har i övrigt fullgjort vårt yrkesetiska ansvar enligt dessa krav.

Vi anser att de revisionsbevis vi har inhämtat är tillräckliga och ändamålsenliga som grund för våra uttalanden.

Styrelsens ansvar

Det är styrelsen som har ansvaret för förslaget till dispositioner beträffande bolagets vinst eller förlust. Vid förslag till utdelning innefattar detta bland annat en bedömning av om utdelningen är försvarlig med hänsyn till de krav som bolagets och koncernens verksamhetsart, omfattning och risker ställer på storleken av moderbolagets och koncernens egna kapital, konsolideringsbehov, likviditet och ställning i övrigt.

Styrelsen ansvarar för bolagets organisation och förvaltningen av bolagets angelägenheter. Detta innefattar bland annat att fortlöpande bedöma bolagets och koncernens ekonomiska situation, och att tillse att bolagets organisation är utformad så att bokföringen, medelsförvaltningen och bolagets ekonomiska angelägenheter i övrigt kontrolleras på ett betryggande sätt.

Revisorns ansvar

Vårt mål beträffande revisionen av förvaltningen, och därmed vårt uttalande om ansvarsfrihet, är att inhämta revisionsbevis för att med en rimlig grad av säkerhet kunna bedöma om någon styrelseledamot i något väsentligt avseende:

- företagit någon åtgärd eller gjort sig skyldig till någon försummelse som kan föranleda ersättningsskyldighet mot bolaget
- på något annat sätt handlat i strid med aktiebolagslagen, årsredovisningslagen eller bolagsordningen.

Vårt mål beträffande revisionen av förslaget till dispositioner av bolagets vinst eller förlust, och därmed vårt uttalande om detta, är att med rimlig grad av säkerhet bedöma om förslaget är förenligt med aktiebolagslagen.

Rimlig säkerhet är en hög grad av säkerhet, men ingen garanti för att en revision som utförs enligt god revisionssed i Sverige alltid kommer att upptäcka åtgärder eller försummelser som kan föranleda ersättningsskyldighet mot bolaget, eller att ett förslag till dispositioner av bolagets vinst eller förlust inte är förenligt med aktiebolagslagen.

En ytterligare beskrivning av vårt ansvar för revisionen av förvaltningen finns på Revisorsinspektionens webbplats: www.revisorsinspektionen.se/revisornsansvar. Denna beskrivning är en del av revisionsberättelsen.

Jönköping den 15 juni 2022

Örbling PricewaterhouseCoopers AB


Magnus Nilsson
Auktoriserad revisor