

**Årsredovisning**  
för  
**Hälsinge Industrimålning AB**  
556457-2856


Räkenskapsåret  
2022-05-01 - 2023-04-30

**Fastställelseintyg**

Undertecknad styrelseledamot i Hälsinge Industrimålning AB intygar att resultaträkningen och balansräkningen i årsredovisningen har fastställts på årsstämman 2023-10-30. Årsstämman beslutade att godkänna styrelsens förslag till resultatdisposition.

Jag intygar också att innehållet i årsredovisningen och revisionsberättelsen stämmer överens med originalen.

Söderhamn 2023-10-30



Sebastian Drotz

Styrelsen för Hälsinge Industrimålning AB avger följande årsredovisning för räkenskapsåret 2022-05-01 - 2023-04-30.

Årsredovisningen är upprättad i svenska kronor, SEK. Om inte annat särskilt anges, redovisas alla belopp i hela kronor (kr). Uppgifter inom parentes avser föregående år.

## Förvaltningsberättelse

### Verksamheten

#### *Allmänt om verksamheten*

Bolagets verksamhet omfattas av lackering och målningsarbeten för industri och privat marknad, uthyrning av maskiner inom bygg-mark och anläggning, tjänster inom nämnd verksamhet. Försäljning av skoter och skotertillbehör.

Bolaget bedriver tillståndspliktig verksamhet enligt miljöbalken. Tillståndet avser den del av verksamheten som avser lackerings-och målningsarbeten för industri och privat marknad.

Företaget har sitt säte i Söderhamn.

| <b>Flerårsöversikt (Tkr)</b>      | <b>2022/23</b> | <b>2021/22</b> | <b>2020/21</b> | <b>2019/20</b> |
|-----------------------------------|----------------|----------------|----------------|----------------|
| Nettoomsättning                   | 9 200          | 9 365          | 7 254          | 7 953          |
| Resultat efter finansiella poster | 291            | 1 410          | 734            | 541            |
| Soliditet (%)                     | 27,6           | 31,8           | 33,4           | 24,2           |

### Förändringar i eget kapital

|  | <b>Aktie-<br/>kapital</b> | <b>Reserv-<br/>fond</b> | <b>Balanserat<br/>resultat</b> | <b>Årets<br/>resultat</b> | <b>Totalt</b>    |
|--|---------------------------|-------------------------|--------------------------------|---------------------------|------------------|
| Belopp vid årets ingång                          | 100 000                   | 20 000                  | 881 038                        | 1 052 636                 | <b>2 053 674</b> |
| Disposition enligt beslut<br>av årets årsstämma: |                           |                         |                                |                           |                  |
| Balanseras i ny räkning                          |                           |                         | 1 052 636                      | -1 052 636                | <b>0</b>         |
| Utdelning enligt extra<br>stämma                 |                           |                         | -500 000                       |                           | <b>-500 000</b>  |
| Årets resultat                                   |                           |                         |                                | 217 707                   | <b>217 707</b>   |
| <b>Belopp vid årets utgång</b>                   | <b>100 000</b>            | <b>20 000</b>           | <b>1 433 674</b>               | <b>217 707</b>            | <b>1 771 381</b> |

### Resultatdisposition

Styrelsen föreslår att till förfogande stående vinstmedel (kronor):

|                        |                  |
|------------------------|------------------|
| balanserad vinst       | 1 433 674        |
| årets vinst            | 217 707          |
|                        | <b>1 651 381</b> |
| disponeras så att      |                  |
| i ny räkning överföres | 1 651 381        |
|                        | <b>1 651 381</b> |

Företagets resultat och ställning i övrigt framgår av efterföljande resultat- och balansräkning med noter.

## Resultaträkning

|   | Not | 2022-05-01<br>-2023-04-30 | 2021-05-01<br>-2022-04-30 |
|---|-----|---------------------------|---------------------------|
| <b>Rörelseintäkter</b>  |     |                           |                           |
| Nettoomsättning   |     | 9 199 627                 | 9 364 856                 |
| Övriga rörelseintäkter  |     | 414 537                   | 645 592                   |
| <b>Summa rörelseintäkter</b>  |     | <b>9 614 164</b>          | <b>10 010 448</b>         |
| <b>Rörelsekostnader</b>   |     |                           |                           |
| Råvaror och förnödenheter   |     | -2 715 962                | -2 495 335                |
| Övriga externa kostnader  |     | -2 239 217                | -2 371 590                |
| Personalkostnader   | 2   | -3 911 419                | -3 364 366                |
| Avskrivningar och nedskrivningar av materiella<br>anläggningstillgångar |     | -251 655                  | -263 907                  |
| Övriga rörelsekostnader   |     | 0                         | -8 000                    |
| <b>Summa rörelsekostnader</b>   |     | <b>-9 118 253</b>         | <b>-8 503 198</b>         |
| <b>Rörelseresultat</b>  |     | <b>495 911</b>            | <b>1 507 250</b>          |
| <b>Finansiella poster</b>   |     |                           |                           |
| Övriga ränteintäkter och liknande resultatposter                        |     | 2 423                     | 0                         |
| Räntekostnader och liknande resultatposter                              |     | -207 517                  | -97 005                   |
| <b>Summa finansiella poster</b>   |     | <b>-205 094</b>           | <b>-97 005</b>            |
| <b>Resultat efter finansiella poster</b>                                |     | <b>290 817</b>            | <b>1 410 245</b>          |
| <b>Bokslutsdispositioner</b>  |     |                           |                           |
| Förändring av överavskrivningar   |     | 3 000                     | -80 000                   |
| <b>Summa bokslutsdispositioner</b>                                      |     | <b>3 000</b>              | <b>-80 000</b>            |
| <b>Resultat före skatt</b>  |     | <b>293 817</b>            | <b>1 330 245</b>          |
| <b>Skatter</b>  |     |                           |                           |
| Skatt på årets resultat   |     | -76 110                   | -277 609                  |
| <b>Årets resultat</b>   |     | <b>217 707</b>            | <b>1 052 636</b>          |

| <b>Balansräkning</b>                           | <b>Not</b> | <b>2023-04-30</b> | <b>2022-04-30</b> |
|--|------------|-------------------|-------------------|
| <b>TILLGÅNGAR</b>                              |            |                   |                   |
| <b>Anläggningstillgångar</b>                   |            |                   |                   |
| <i>Materiella anläggningstillgångar</i>        |            |                   |                   |
| Inventarier, verktyg och installationer        | 3          | 670 695           | 985 382           |
| Förbättringsutgifter på annans fastighet       | 4          | 70 833            | 75 083            |
| <b>Summa materiella anläggningstillgångar</b>  |            | <b>741 528</b>    | <b>1 060 465</b>  |
| <i>Finansiella anläggningstillgångar</i>       |            |                   |                   |
| Ägarintressen i övriga företag                 | 5          | 1 200             | 0                 |
| Andra långfristiga värdepappersinnehav         | 6          | 1 995 000         | 1 995 000         |
| <b>Summa finansiella anläggningstillgångar</b> |            | <b>1 996 200</b>  | <b>1 995 000</b>  |
| <b>Summa anläggningstillgångar</b>             |            | <b>2 737 728</b>  | <b>3 055 465</b>  |
| <b>Omsättningstillgångar</b>                   |            |                   |                   |
| <i>Varulager m. m.</i>                         |            |                   |                   |
| Råvaror och förnödenheter                      |            | 366 952           | 304 225           |
| Färdiga varor och handelsvaror                 |            | 1 034 308         | 290 933           |
| <b>Summa varulager</b>                         |            | <b>1 401 260</b>  | <b>595 158</b>    |
| <i>Kortfristiga fordringar</i>                 |            |                   |                   |
| Kundfordringar                                 |            | 1 607 889         | 1 950 246         |
| Övriga kortfristiga fordringar                 |            | 19 610            | 19 610            |
| Förutbetalda kostnader och upplupna intäkter   |            | 183 052           | 235 516           |
| <b>Summa kortfristiga fordringar</b>           |            | <b>1 810 551</b>  | <b>2 205 372</b>  |
| <i>Kassa och bank</i>                          | 7          |                   |                   |
| Kassa och bank                                 |            | 1 114 079         | 1 170 802         |
| <b>Summa kassa och bank</b>                    |            | <b>1 114 079</b>  | <b>1 170 802</b>  |
| <b>Summa omsättningstillgångar</b>             |            | <b>4 325 890</b>  | <b>3 971 332</b>  |
| <b>SUMMA TILLGÅNGAR</b>                        |            | <b>7 063 618</b>  | <b>7 026 797</b>  |

## Balansräkning

Not

2023-04-30

2022-04-30

### EGET KAPITAL OCH SKULDER

#### Eget kapital

##### *Bundet eget kapital*

|                                  |  |                |                |
|----------------------------------|--|----------------|----------------|
| Aktiekapital                     |  | 100 000        | 100 000        |
| Reservfond                       |  | 20 000         | 20 000         |
| <b>Summa bundet eget kapital</b> |  | <b>120 000</b> | <b>120 000</b> |

##### *Fritt eget kapital*

|                                 |  |                  |                  |
|---------------------------------|--|------------------|------------------|
| Balanserad vinst eller förlust  |  | 1 433 674        | 881 038          |
| Årets resultat                  |  | 217 707          | 1 052 636        |
| <b>Summa fritt eget kapital</b> |  | <b>1 651 381</b> | <b>1 933 674</b> |
| <b>Summa eget kapital</b>       |  | <b>1 771 381</b> | <b>2 053 674</b> |

#### Obeskattade reserver

|                                   |  |                |                |
|-----------------------------------|--|----------------|----------------|
| Akkumulerade överavskrivningar    |  | 227 000        | 230 000        |
| <b>Summa obeskattade reserver</b> |  | <b>227 000</b> | <b>230 000</b> |

#### Långfristiga skulder

|                                   |            |                  |                  |
|-----------------------------------|------------|------------------|------------------|
| Skulder till kreditinstitut       | 8<br>9, 10 | 2 726 776        | 2 649 568        |
| <b>Summa långfristiga skulder</b> |            | <b>2 726 776</b> | <b>2 649 568</b> |

#### Kortfristiga skulder

|  |         |                  |                  |
|--|---------|------------------|------------------|
| Övriga skulder till kreditinstitut           | 8<br>10 | 415 498          | 234 660          |
| Leverantörsskulder                           |         | 736 524          | 747 050          |
| Skatteskulder                                |         | 60 414           | 290 881          |
| Övriga kortfristiga skulder                  |         | 654 537          | 403 696          |
| Upplupna kostnader och förutbetalda intäkter |         | 471 488          | 417 268          |
| <b>Summa kortfristiga skulder</b>            |         | <b>2 338 461</b> | <b>2 093 555</b> |

### SUMMA EGET KAPITAL OCH SKULDER

7 063 618

7 026 797

## Noter

### Not 1 Redovisningsprinciper

#### Allmänna upplysningar

Årsredovisningen är upprättad i enlighet med årsredovisningslagen och Bokföringsnämndens allmänna råd (BFNAR 2016:10) om årsredovisning i mindre företag.

#### Tjänste- och entreprenaduppdrag

Företagets intäkter från uppdrag till fast pris redovisas enligt alternativregeln.

#### Avskrivning

Tillämpade avskrivningstider:

#### Materiella anläggningstillgångar

Inventarier, verktyg och installationer 5-7 år

### Not 2 Medelantalet anställda

|                        | 2022-05-01<br>-2023-04-30 | 2021-05-01<br>-2022-04-30 |
|------------------------|---------------------------|---------------------------|
| Medelantalet anställda | 7                         | 6                         |

### Not 3 Inventarier, verktyg och installationer

|   | 2023-04-30       | 2022-04-30       |
|---|------------------|------------------|
| Ingående anskaffningsvärden                     | 1 368 121        | 1 453 161        |
| Inköp   | 0                | 814 900          |
| Försäljningar/utrangeringar                     | -212 500         | -899 940         |
| <b>Utgående ackumulerade anskaffningsvärden</b> | <b>1 155 621</b> | <b>1 368 121</b> |
| Ingående avskrivningar                          | -382 739         | -341 843         |
| Försäljningar/utrangeringar                     | 145 218          | 218 761          |
| Årets avskrivningar                             | -247 405         | -259 657         |
| <b>Utgående ackumulerade avskrivningar</b>      | <b>-484 926</b>  | <b>-382 739</b>  |
| <b>Utgående redovisat värde</b>                 | <b>670 695</b>   | <b>985 382</b>   |

**Not 4 Förbättringsutgifter på annans fastighet**

|   | 2023-04-30     | 2022-04-30    |
|---|----------------|---------------|
| Ingående anskaffningsvärden                     | 85 000         | 85 000        |
| <b>Utgående ackumulerade anskaffningsvärden</b> | <b>85 000</b>  | <b>85 000</b> |
| Ingående avskrivningar                          | -9 917         | -5 667        |
| Årets avskrivningar                             | -4 250         | -4 250        |
| <b>Utgående ackumulerade avskrivningar</b>      | <b>-14 167</b> | <b>-9 917</b> |
| <b>Utgående redovisat värde</b>                 | <b>70 833</b>  | <b>75 083</b> |

**Not 5 Ägarintressen i övriga företag**

|   | 2023-04-30   | 2022-04-30 |
|---|--------------|------------|
| Inköp   | 1 200        | 0          |
| <b>Utgående ackumulerade anskaffningsvärden</b> | <b>1 200</b> | <b>0</b>   |
| <b>Utgående redovisat värde</b>                 | <b>1 200</b> | <b>0</b>   |

**Not 6 Andra långfristiga värdepappersinnehav**

|   | 2023-04-30       | 2022-04-30       |
|---|------------------|------------------|
| Ingående anskaffningsvärden                     | 1 995 000        | 0                |
| Inköp   | 0                | 1 995 000        |
| <b>Utgående ackumulerade anskaffningsvärden</b> | <b>1 995 000</b> | <b>1 995 000</b> |
| <b>Utgående redovisat värde</b>                 | <b>1 995 000</b> | <b>1 995 000</b> |

**Not 7 Checkräkningskredit**

|  | 2023-04-30 | 2022-04-30 |
|--|------------|------------|
| Beviljat belopp på checkräkningskredit uppgår till | 600 000    | 100 000    |
| Utnyttjad kredit uppgår till                       | 0          | 0          |

**Not 8 Ställda säkerheter**

|                                     | 2023-04-30       | 2022-04-30       |
|-------------------------------------|------------------|------------------|
| Företagsinteckning                  | 850 000          | 850 000          |
| Tillgångar med äganderättsförbehåll | 1 277 203        | 1 049 349        |
|                                     | <b>2 127 203</b> | <b>1 899 349</b> |

**Not 9 Långfristiga skulder**

|  | 2023-04-30       | 2022-04-30       |
|--|------------------|------------------|
| <b>Skulder som förfaller till betalning senare än fem år efter balansdagen</b> |                  |                  |
| Skulder som ska betalas senare än fem år efter balansdagen                     | 1 785 402        | 1 874 036        |
|  | <b>1 785 402</b> | <b>1 874 036</b> |

**Not 10 Skulder som avser flera poster**


Företagets banklån om 3 142 274 kronor redovisas under följande poster i balansräkningen.

|                                    | 2023-04-30       | 2022-04-30       |
|------------------------------------|------------------|------------------|
| <b>Långfristiga skulder</b>        |                  |                  |
| Övriga skulder till kreditinstitut | 2 726 776        | 2 649 568        |
|                                    | <b>2 726 776</b> | <b>2 649 568</b> |
| <b>Kortfristiga skulder</b>        |                  |                  |
| Övriga skulder till kreditinstitut | 415 498          | 234 660          |
|                                    | <b>415 498</b>   | <b>234 660</b>   |

Resultat- och balansräkningen kommer att föreläggas på årsstämma för fastställelse.

*Söderhamn 2023-10-30*

Sebastian Drotz



Vår revisionsberättelse har lämnats *2023-10-30*

Qrev AB



Guy Pernersten  
Auktoriserad revisor

## REVISIONSBERÄTTELSE

Till bolagsstämman i Hälsinge Industrimålning AB  
Org.nr. 5564572856

### Rapport om årsredovisningen

#### Uttalanden

Vi har utfört en revision av årsredovisningen för Hälsinge Industrimålning AB för räkenskapsåret 2022-05-01 -- 2023-04-30.

Enligt vår uppfattning har årsredovisningen upprättats i enlighet med årsredovisningslagen och ger en i alla väsentliga avseenden rättvisande bild av Hälsinge Industrimålning ABs finansiella ställning per den 30 april 2023 och av dess finansiella resultat för året enligt årsredovisningslagen. Förvaltningsberättelsen är förenlig med årsredovisningens övriga delar.

Vi tillstyrker därför att bolagsstämman fastställer resultaträkningen och balansräkningen.

#### Grund för uttalanden

Vi har utfört revisionen enligt International Standards on Auditing (ISA) och god revisionssed i Sverige. Vårt ansvar enligt dessa standarder beskrivs närmare i avsnittet "Revisorns ansvar". Vi är oberoende i förhållande till Hälsinge Industrimålning AB enligt god revisorssed i Sverige och har i övrigt fullgjort vårt yrkesetiska ansvar enligt dessa krav. Vi anser att de revisionsbevis vi har inhämtat är tillräckliga och ändamålsenliga som grund för våra uttalanden.

#### Styrelsens ansvar

Det är styrelsen som har ansvaret för att årsredovisningen upprättas och att den ger en rättvisande bild enligt årsredovisningslagen. Styrelsen ansvarar även för den interna kontroll som den bedömer är nödvändig för att upprätta en årsredovisning som inte innehåller några väsentliga felaktigheter, vare sig dessa beror på oegentligheter eller misstag.

Vid upprättandet av årsredovisningen ansvarar styrelsen för bedömningen av bolagets förmåga att fortsätta verksamheten. Den upplyser, när så är tillämpligt, om förhållanden som kan påverka förmågan att fortsätta verksamheten och att använda antagandet om fortsatt drift. Antagandet om fortsatt drift tillämpas dock inte om beslut har fattats om att avveckla verksamheten.

#### Revisorns ansvar

Våra mål är att uppnå en rimlig grad av säkerhet om huruvida årsredovisningen som helhet inte innehåller några väsentliga felaktigheter, vare sig dessa beror på oegentligheter eller misstag, och att lämna en revisionsberättelse som innehåller våra uttalanden. Rimlig säkerhet är en hög grad av säkerhet, men är ingen garanti för att en revision som utförs enligt ISA och god revisionssed i Sverige alltid kommer att upptäcka en väsentlig felaktighet om en sådan finns. Felaktigheter kan uppstå på grund av oegentligheter eller misstag och anses vara väsentliga om de enskilt eller tillsammans rimligen kan förväntas påverka de ekonomiska beslut som användare fattar med grund i årsredovisningen.

En ytterligare beskrivning av vårt ansvar för revisionen av årsredovisningen finns på Revisorsinspektionens webbplats: [www.revisorsinspektionen.se/revisornsansvar](http://www.revisorsinspektionen.se/revisornsansvar). Denna beskrivning är en del av revisionsberättelsen.

## Rapport om andra krav enligt lagar och andra författningar

### Uttalanden

Utöver vår revision av årsredovisningen har vi även utfört en revision av styrelsens förvaltning för Hälsinge Industrimålning AB för räkenskapsåret 2022-05-01 -- 2023-04-30 samt av förslaget till dispositioner beträffande bolagets vinst eller förlust.

Vi tillstyrker att bolagsstämman disponerar vinsten enligt förslaget i förvaltningsberättelsen och beviljar styrelsens ledamot ansvarsfrihet för räkenskapsåret.

### Grund för uttalanden

Vi har utfört revisionen enligt god revisionsred i Sverige. Vårt ansvar enligt denna beskrivs närmare i avsnittet "Revisorns ansvar". Vi är oberoende i förhållande till Hälsinge Industrimålning AB enligt god revisorsred i Sverige och har i övrigt fullgjort vårt yrkesetiska ansvar enligt dessa krav.

Vi anser att de revisionsbevis vi har inhämtat är tillräckliga och ändamålsenliga som grund för våra uttalanden.

### Styrelsens ansvar

Det är styrelsen som har ansvaret för förslaget till dispositioner beträffande bolagets vinst eller förlust. Vid förslag till utdelning innefattar detta bland annat en bedömning av om utdelningen är försvarlig med hänsyn till de krav som bolagets verksamhetsart, omfattning och risker ställer på storleken av bolagets egna kapital, konsolideringsbehov, likviditet och ställning i övrigt.

Styrelsen ansvarar för bolagets organisation och förvaltningen av bolagets angelägenheter. Detta innefattar bland annat att fortlöpande bedöma bolagets ekonomiska situation och att tillse att bolagets organisation är utformad så att bokföringen, medelsförvaltningen och bolagets ekonomiska angelägenheter i övrigt kontrolleras på ett betryggande sätt.

### Revisorns ansvar

Vårt mål beträffande revisionen av förvaltningen, och därmed vårt uttalande om ansvarsfrihet, är att inhämta revisionsbevis för att med en rimlig grad av säkerhet kunna bedöma om någon styrelseledamot i något väsentligt avseende:

- företagit någon åtgärd eller gjort sig skyldig till någon försummelse som kan föranleda ersättningsskyldighet mot bolaget, eller
- på något annat sätt handlat i strid med aktiebolagslagen, årsredovisningslagen eller bolagsordningen.

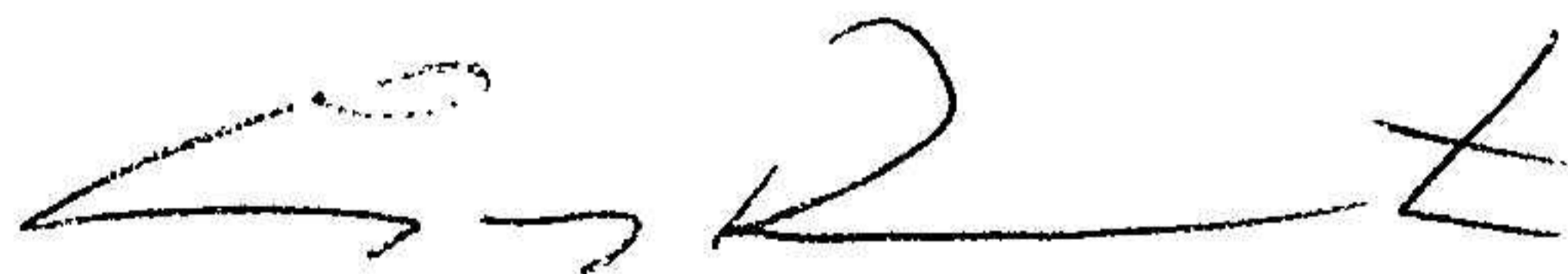
Vårt mål beträffande revisionen av förslaget till dispositioner av bolagets vinst eller förlust, och därmed vårt uttalande om detta, är att med rimlig grad av säkerhet bedöma om förslaget är förenligt med aktiebolagslagen.

Rimlig säkerhet är en hög grad av säkerhet, men ingen garanti för att en revision som utförs enligt god revisionsred i Sverige alltid kommer att upptäcka åtgärder eller försummelser som kan föranleda ersättningsskyldighet mot bolaget, eller att ett förslag till dispositioner av bolagets vinst eller förlust inte är förenligt med aktiebolagslagen.

En ytterligare beskrivning av vårt ansvar för revisionen av förvaltningen finns på Revisorsinspektionens webbplats: [www.revisorsinspektionen.se/revisornsansvar](http://www.revisorsinspektionen.se/revisornsansvar). Denna beskrivning är en del av revisionsberättelsen.

Söderhamn den 30 oktober 2023

Qrev AB



Guy Pernersten  
Auktoriserad revisor