

Årsredovisning
för
Springlake Invest Holding AB
556950-4938


Räkenskapsåret
2024

Fastställelseintyg

Undertecknad verkställande direktör i Springlake Invest Holding AB intygar att resultaträkningen och balansräkningen i årsredovisningen har fastställts på årsstämma *27/6/25*. Årsstämman beslutade att godkänna styrelsens förslag till resultatdisposition.

Jag intygar också att innehållet i årsredovisningen och revisionsberättelsen stämmer överens med originalen.

Saltsjöbaden *27/6/2025*


Jesper Otterbeck

Årsredovisning
för
Springlake Invest Holding AB

556950-4938

Räkenskapsåret

2024

Styrelsen för Springlake Invest Holding AB avger följande årsredovisning för räkenskapsåret 2024.

Årsredovisningen är upprättad i svenska kronor, SEK. Om inte annat särskilt anges, redovisas alla belopp i hela kronor (kr). Uppgifter inom parentes avser föregående år.

Förvaltningsberättelse

Information om verksamheten

Springlake Invest Holding är investment inriktat på långsiktig utveckling av medelstora företag (omsättningsnivå mellan 40-500 MSEK), inom industri, handel, hälsa/vård samt vissa tjänstesektorer. Springlake riktar huvudsakligen in sig på tre typer av företag:

- * Privatägda företag som står inför generationsskiften
- * Privata bolag där ägarna vill få in en aktiv partner för att ta bolaget in i nästa utvecklingsfas.
- * Dotterbolag till större koncerner som inte längre passar in i deras framtida strategi.

Springlake Invest Holding AB är även ägarbolag till Springlake & Partners AB samt System Edström Holding AB och har sitt säte i Stockholms kommun.

Väsentliga händelser under räkenskapsåret

Under året har de rörelsedrivande bolagen i koncernen utvecklats enligt plan.

Bolagets investeringar i PM Infrag AB och System Edström Bilinredningar AB har utvecklats väl och framtiden ser positiv ut, med förbehåll för eventuella "svarta svanar" såsom vi har sett de sista åren med pandemi, krig, och supply chain problem.

Förväntad framtida utveckling samt väsentliga risker och osäkerhetsfaktorer

Bolaget ser med tillförsikt på framtiden. Bolaget räknar med en fortsatt volatil makro-miljö och tror att detta kommer påverka förvärvspriser positivt för dem på köparsidan.

Bolaget har också en intressant pipeline av investeringsmöjligheter.

Flerårsöversikt (Tkr)	2024	2023	2022	2021	2020
Nettoomsättning	30	152	240	0	0
Resultat efter finansiella poster	19 685	18 485	9 591	2 377	247 094
Soliditet (%)	55	99	100	100	100

Förändringar i eget kapital (Tkr)

	Aktie- kapital	Balanserat resultat	Årets resultat	Totalt
Belopp vid årets ingång	50	83 369	21 026	104 445
Disposition enligt beslut av årsstämman:				
Utdelning		-46 500		-46 500
Balanseras i ny räkning		21 026	-21 026	0
Utdelning extrastämman		-37 500		-37 500
Årets resultat			21 309	21 309
Belopp vid årets utgång	50	20 395	21 309	41 755

Förslag till vinstdisposition

Styrelsen föreslår att till förfogande stående vinstmedel (kronor):

balanserad vinst	20 395 475
årets vinst	21 309 306
	41 704 781
disponeras så att i ny räkning överföres	41 704 781
	41 704 781

Företagets resultat och ställning i övrigt framgår av efterföljande resultat- och balansräkning med noter.

Resultaträkning	Not	2024-01-01 -2024-12-31	2023-01-01 -2023-12-31
Nettoomsättning		30 000 30 000	152 000 152 000
Rörelsens kostnader			
Övriga externa kostnader		-779 024	-695 278
Personalkostnader	2	-1 023 957	-1 051 474
Avskrivningar och nedskrivningar av materiella och immateriella anläggningstillgångar		-12 392	-18 090
		-1 815 373	-1 764 842
Rörelseresultat		-1 785 373	-1 612 842
Resultat från finansiella poster			
Resultat från andelar i koncernföretag		18 000 400	23 760 400
Resultat från övriga värdepapper och fordringar som är anläggningstillgångar	3	3 223 302	-4 363 220
Övriga ränteintäkter och liknande resultatposter	4	458 627	850 314
Räntekostnader och liknande resultatposter		-211 650	-149 322
		21 470 679	20 098 172
Resultat efter finansiella poster		19 685 306	18 485 330
Bokslutsdispositioner		1 624 000	2 540 730
Resultat före skatt		21 309 306	21 026 060
Årets resultat		21 309 306	21 026 060

ank=20250710;2025071116376

Balansräkning	Not	2024-12-31	2023-12-31
TILLGÅNGAR			
Anläggningstillgångar			
<i>Materiella anläggningstillgångar</i>			
Inventarier, verktyg och installationer	5	35 958	48 350
		35 958	48 350
<i>Finansiella anläggningstillgångar</i>			
Andelar i koncernföretag	6	38 022 501	38 022 501
Andra långfristiga fordringar	7	17 218 489	20 060 437
		55 240 990	58 082 938
Summa anläggningstillgångar		55 276 948	58 131 288
Omsättningstillgångar			
<i>Kortfristiga fordringar</i>			
Fordringar hos koncernföretag		18 000 400	20 560 400
Fordringar hos intresseföretag och gemensamt styrda företag		0	67 948
Övriga fordringar		270 389	262 867
Förutbetalda kostnader och upplupna intäkter		67 628	35 975
		18 338 417	20 927 190
<i>Kassa och bank</i>		2 299 376	26 441 787
Summa omsättningstillgångar		20 637 793	47 368 977
SUMMA TILLGÅNGAR		75 914 741	105 500 265

ank=20250710;2025071116377

Balansräkning	Not	2024-12-31	2023-12-31
EGET KAPITAL OCH SKULDER			
Eget kapital			
<i>Bundet eget kapital</i>			
Aktiekapital		50 000	50 000
		50 000	50 000
<i>Fritt eget kapital</i>			
Balanserad vinst eller förlust		20 395 475	83 369 415
Årets resultat		21 309 306	21 026 060
		41 704 781	104 395 475
Summa eget kapital		41 754 781	104 445 475
Långfristiga skulder			
Skulder till koncernföretag	8, 9	18 299 868	0
Summa långfristiga skulder		18 299 868	0
Kortfristiga skulder			
Leverantörsskulder	9	48 874	36 540
Skulder till koncernföretag		15 026 132	0
Aktuella skatteskulder		223 295	369 180
Övriga skulder		329 205	270 468
Upplupna kostnader och förutbetalda intäkter		232 586	378 602
Summa kortfristiga skulder		15 860 092	1 054 790
SUMMA EGET KAPITAL OCH SKULDER		75 914 741	105 500 265

Noter

Not 1 Redovisnings- och värderingsprinciper

Allmänna upplysningar

Årsredovisningen är upprättad i enlighet med årsredovisningslagen och BFNAR 2012:1 Årsredovisning och koncernredovisning (K3).

Redovisningsprinciperna är oförändrade jämfört med föregående år.

Anläggningstillgångar

Materiella anläggningstillgångar redovisas till anskaffningsvärde minskat med ackumulerade avskrivningar enligt plan och eventuella nedskrivningar.

Avskrivning sker linjärt över den förväntade nyttjandeperioden med hänsyn till väsentligt restvärde. Följande avskrivningsprocent tillämpas: 20%

Koncernförhållanden

Företaget är moderföretag men med hänvisning till undantagsreglerna i årsredovisningslagen 7 kap 2§ upprättas ingen egen koncernredovisning. Det överordnade moderföretaget Tenens AB, organisationsnummer 559349-9915 med säte i Stockholm upprättar koncernredovisning.

Not 2 Medelantalet anställda

	2024	2023
Medelantalet anställda	1	1

Not 3 Resultat från övriga värdepapper och fordringar som är anläggningstillgångar

	2024	2023
Resultat vid avyttringar	-7 665 884	0
Nedskrivningar	-22 140	-7 666 134
Återföring av nedskrivningar	10 911 326	3 302 914
	3 223 302	-4 363 220

Not 4 Övriga ränteintäkter och liknande resultatposter

	2024	2023
Ränteintäkter från koncernföretag	0	17 075
Övriga ränteintäkter	458 381	833 293
Kursdifferenser	246	-54
	458 627	850 314

Not 5 Inventarier, verktyg och installationer

	2024-12-31	2023-12-31
Ingående anskaffningsvärden	95 310	37 000
Inköp	0	58 310
Utgående ackumulerade anskaffningsvärden	95 310	95 310
Ingående avskrivningar	-46 960	-28 870
Årets avskrivningar	-12 392	-18 090
Utgående ackumulerade avskrivningar	-59 352	-46 960
Redovisat värde	35 958	48 350

Not 6 Andelar i koncernföretag

	2024-12-31	2023-12-31
Ingående anskaffningsvärden	38 022 501	38 022 501
Utgående ackumulerade anskaffningsvärden	38 022 501	38 022 501
Redovisat värde	38 022 501	38 022 501

Not 7 Andra långfristiga fordringar

	2024-12-31	2023-12-31
Ingående fordran	23 686 179	23 686 179
Genom försäljning	-6 065 000	0
Utgående fordran	17 621 179	23 686 179
Ingående nedskrivningar	-3 625 742	-6 928 656
Återförda nedskrivningar	3 245 192	3 302 914
Årets nedskrivningar	-22 140	0
Utgående ackumulerade nedskrivningar	-402 690	-3 625 742
Redovisat värde	17 218 489	20 060 437

Not 8 Långfristiga skulder

	2024-12-31	2023-12-31
Skulder som ska betalas senare än fem år efter balansdagen	0	0
	0	0

Not 9 Skulder som avser flera poster

Skuld till moderbolag om 31 923 869 kronor redovisas under följande poster i balansräkningen.

	2024-12-31	2023-12-31
Långfristiga skulder		
Övriga skulder till moderbolag	16 923 869	0
	16 923 869	0
Kortfristiga skulder		
Övriga skulder till moderbolag	15 000 000	0
	15 000 000	0

Not 10 Ställda säkerheter

Ställda säkerheter förekommer ej.

Not 11 Väsentliga händelser efter räkenskapsårets slut

Inga väsentliga händelser har skett efter räkenskapsårets slut.

Underskriven den dag som framgår av min elektroniska underskrift

Jesper Otterbeck

Revisorspåteckning

Min revisionsberättelse har lämnats den dag som framgår av min elektroniska underskrift

Annie Pyk Hammarqvist
Auktoriserad revisor



Document history

Document summary

COMPLETED BY ALL:

11.06.2025 12:34

SENT BY OWNER:

Johanna Liljenborg · 10.06.2025 15:16

DOCUMENT ID:

SkgUEg2SXII

ENVELOPE ID:

rJ8VxhBmxg-SkgUEg2SXII

DOCUMENT NAME:

Årsredovisning - Springlake Invest Holding AB för 202401-20241231.pdf

10 pages

SHA-512:

8abcf87e381c00ebfb8b9ebe1ce3bdfd54029a37384948b6e40d317b2c885a66924eadbc943e72e2f2d0f81570c422398ca10661a7152345a12f8123d426910f

Activity log

RECIPIENT	ACTION*	TIMESTAMP (CET)	METHOD	DETAILS
1. JESPER OTTERBECK jesper@otterbeck.com	Signed	10.06.2025 16:16	eID	Swedish BankID (DOB: 1966/01/14)
	Authenticated	10.06.2025 16:13	Low	IP: 90.231.226.23
2. ANNIE PYK HAMMARQVIST annie.pyk.hammarqvist@se.gt.com	Signed	11.06.2025 12:34	eID	Swedish BankID (DOB: 1987/07/28)
	Authenticated	11.06.2025 12:33	Low	IP: 194.14.78.10

* Action describes both the signing and authentication performed by each recipient. Authentication refers to the ID method used to access the document.

Attachments

No attachments related to this document

Verified ensures that the document has been signed according to the method stated above.

Copies of signed documents are securely stored by Verified.

To review the signature validity, please open this PDF using Adobe Reader.



GDPR
compliant



eIDAS
standard



PAES
sealed

Custom events

No custom events related to this document

ank=20250710;2025071116384

Verified ensures that the document has been signed according to the method stated above.

Copies of signed documents are securely stored by Verified.


To review the signature validity, please open this PDF using Adobe Reader.



GDPR
compliant



eIDAS
standard



PAdES
sealed

Revisionsberättelse

Till bolagsstämman i Springlake Invest Holding AB

Org.nr. 556950 - 4938

Rapport om årsredovisningen

Uttalanden

Jag har utfört en revision av årsredovisningen för Springlake Invest Holding AB för år 2024.

Enligt min uppfattning har årsredovisningen upprättats i enlighet med årsredovisningslagen och ger en i alla väsentliga avseenden rättvisande bild av Springlake Invest Holding ABs finansiella ställning per den 31 december 2024 och av dess finansiella resultat för året enligt årsredovisningslagen. Förvaltningsberättelsen är förenlig med årsredovisningens övriga delar.

Jag tillstyrker därför att bolagsstämman fastställer resultaträkningen och balansräkningen.

Grund för uttalanden

Jag har utfört revisionen enligt International Standards on Auditing (ISA) och god revisionssed i Sverige. Mitt ansvar enligt dessa standarder beskrivs närmare i avsnittet *Revisorns ansvar*. Jag är oberoende i förhållande till Springlake Invest Holding AB enligt god revisorssed i Sverige och har i övrigt fullgjort mitt yrkesetiska ansvar enligt dessa krav.

Jag anser att de revisionsbevis jag har inhämtat är tillräckliga och ändamålsenliga som grund för mina uttalanden.

Styrelsens ansvar

Det är styrelsen som har ansvaret för att årsredovisningen upprättas och att den ger en rättvisande bild enligt årsredovisningslagen. Styrelsen ansvarar även för den interna kontroll som den bedömer är nödvändig för att upprätta en årsredovisning som inte innehåller några väsentliga felaktigheter, vare sig dessa beror på oegentligheter eller misstag.

Vid upprättandet av årsredovisningen ansvarar styrelsen för bedömningen av bolagets förmåga att fortsätta verksamheten. Den upplyser, när så är tillämpligt, om förhållanden som kan påverka förmågan att fortsätta verksamheten och att använda antagandet om fortsatt drift. Antagandet om fortsatt drift tillämpas dock inte om styrelsen avser att likvidera bolaget, upphöra med verksamheten eller inte har något realistiskt alternativ till att göra något av detta.

Revisorns ansvar

Mina mål är att uppnå en rimlig grad av säkerhet om huruvida årsredovisningen som helhet inte innehåller några väsentliga felaktigheter, vare sig dessa beror på oegentligheter eller misstag, och att lämna en revisionsberättelse som innehåller mina uttalanden. Rimlig säkerhet är en hög grad av säkerhet, men är ingen garanti för

att en revision som utförs enligt ISA och god revisionssed i Sverige alltid kommer att upptäcka en väsentlig felaktighet om en sådan finns. Felaktigheter kan uppstå på grund av oegentligheter eller misstag och anses vara väsentliga om de enskilt eller tillsammans rimligen kan förväntas påverka de ekonomiska beslut som användare fattar med grund i årsredovisningen.

Som del av en revision enligt ISA använder jag professionellt omdöme och har en professionellt skeptisk inställning under hela revisionen. Dessutom:

- identifierar och bedömer jag riskerna för väsentliga felaktigheter i årsredovisningen, vare sig dessa beror på oegentligheter eller misstag, utformar och utför granskningsåtgärder bland annat utifrån dessa risker och inhämtar revisionsbevis som är tillräckliga och ändamålsenliga för att utgöra en grund för mina uttalanden. Risken för att inte upptäcka en väsentlig felaktighet till följd av oegentligheter är högre än för en väsentlig felaktighet som beror på misstag, eftersom oegentligheter kan innefatta agerande i maskopi, förfalskning, avsiktliga utelämnanden, felaktig information eller åsidosättande av intern kontroll.
- skaffar jag mig en förståelse av den del av bolagets interna kontroll som har betydelse för min revision för att utforma granskningsåtgärder som är lämpliga med hänsyn till omständigheterna, men inte för att uttala mig om effektiviteten i den interna kontrollen.
- utvärderar jag lämpligheten i de redovisningsprinciper som används och rimligheten i styrelsens uppskattningar i redovisningen och tillhörande upplysningar.
- drar jag en slutsats om lämpligheten i att styrelsen använder antagandet om fortsatt drift vid upprättandet av årsredovisningen. Jag drar också en slutsats, med grund i de inhämtade revisionsbevisen, om huruvida det finns någon väsentlig osäkerhetsfaktor som avser sådana händelser eller förhållanden som kan leda till betydande tvivel om bolagets förmåga att fortsätta verksamheten. Om jag drar slutsatsen att det finns en väsentlig osäkerhetsfaktor, måste jag i revisionsberättelsen fästa uppmärksamheten på upplysningarna i årsredovisningen om den väsentliga osäkerhetsfaktorn eller, om sådana upplysningar är otillräckliga, modifiera uttalandet om årsredovisningen. Mina slutsatser baseras på de revisionsbevis som inhämtas fram till datumet för revisionsberättelsen. Dock kan framtida händelser eller förhållanden göra att ett bolag inte längre kan fortsätta verksamheten.
- utvärderar jag den övergripande presentationen, strukturen och innehållet i årsredovisningen, däribland upplysningarna, och om årsredovisningen återger de underliggande transaktionerna och händelserna på ett sätt som ger en rättvisande bild.

Jag måste informera styrelsen om bland annat revisionens planerade omfattning och inriktning samt tidpunkten för den. Jag måste också informera om betydelsefulla iakttagelser under revisionen, däribland de eventuella betydande brister i den interna kontrollen som jag identifierat.

Rapport om andra krav enligt lagar och andra författningar

Uttalanden

Utöver min revision av årsredovisningen har jag även utfört en revision av styrelsens förvaltning för Springlake Invest Holding AB för år 2024 samt av förslaget till dispositioner beträffande bolagets vinst eller förlust.

Jag tillstyrker att bolagsstämman disponerar vinsten enligt förslaget i förvaltningsberättelsen och beviljar styrelsens ledamot ansvarsfrihet för räkenskapsåret.

Grund för uttalanden

Jag har utfört revisionen enligt god revisionssed i Sverige. Mitt ansvar enligt denna beskrivs närmare i avsnittet *Revisorns ansvar*. Jag är oberoende i förhållande till Springlake Invest Holding AB enligt god revisorssed i Sverige och har i övrigt fullgjort mitt yrkesetiska ansvar enligt dessa krav.

Jag anser att de revisionsbevis jag har inhämtat är tillräckliga och ändamålsenliga som grund för mina uttalanden.

Styrelsens ansvar

Det är styrelsen som har ansvaret för förslaget till dispositioner beträffande bolagets vinst eller förlust. Vid förslag till utdelning innefattar detta bland annat en bedömning av om utdelningen är försvarlig med hänsyn till de krav som bolagets verksamhetsart, omfattning och risker ställer på storleken av bolagets egna kapital, konsolideringsbehov, likviditet och ställning i övrigt.

Styrelsen ansvarar för bolagets organisation och förvaltningen av bolagets angelägenheter. Detta innefattar bland annat att fortlöpande bedöma bolagets ekonomiska situation och att tillse att bolagets organisation är utformad så att bokföringen, medelsförvaltningen och bolagets ekonomiska angelägenheter i övrigt kontrolleras på ett betryggande sätt.

Stockholm, enligt datum som framgår av elektronisk signering.

Annie Pyk Hammarqvist
Auktoriserad revisor

Revisorns ansvar

Mitt mål beträffande revisionen av förvaltningen, och därmed mitt uttalande om ansvarsfrihet, är att inhämta revisionsbevis för att med en rimlig grad av säkerhet kunna bedöma om någon styrelseledamot i något väsentligt avseende:

- företagit någon åtgärd eller gjort sig skyldig till någon försummelse som kan föranleda ersättningskyldighet mot bolaget, eller
- på något annat sätt handlat i strid med aktiebolagslagen, årsredovisningslagen eller bolagsordningen.

Mitt mål beträffande revisionen av förslaget till dispositioner av bolagets vinst eller förlust, och därmed mitt uttalande om detta, är att med rimlig grad av säkerhet bedöma om förslaget är förenligt med aktiebolagslagen.

Rimlig säkerhet är en hög grad av säkerhet, men ingen garanti för att en revision som utförs enligt god revisionsmed i Sverige alltid kommer att upptäcka åtgärder eller försummelser som kan föranleda ersättningskyldighet mot bolaget, eller att ett förslag till dispositioner av bolagets vinst eller förlust inte är förenligt med aktiebolagslagen.

Som en del av en revision enligt god revisionsmed i Sverige använder jag professionellt omdöme och har en professionellt skeptisk inställning under hela revisionen. Granskningen av förvaltningen och förslaget till dispositioner av bolagets vinst eller förlust grundar sig främst på revisionen av räkenskaperna. Vilka tillkommande granskningsåtgärder som utförs baseras på min professionella bedömning med utgångspunkt i risk och väsentlighet. Det innebär att jag fokuserar granskningen på sådana åtgärder, områden och förhållanden som är väsentliga för verksamheten och där avsteg och överträdelser skulle ha särskild betydelse för bolagets situation. Jag går igenom och prövar fattade beslut, beslutsunderlag, vidtagna åtgärder och andra förhållanden som är relevanta för mitt uttalande om ansvarsfrihet.

Som underlag för mitt uttalande om styrelsens förslag till dispositioner beträffande bolagets vinst eller förlust har jag granskat om förslaget är förenligt med aktiebolagslagen.

ank=20250710;2025071116387



Document history

Document summary

COMPLETED BY ALL:

11.06.2025 12:32

SENT BY OWNER:

Johanna Liljenborg · 10.06.2025 15:16

DOCUMENT ID:

SJZ_Bx2SXXl

ENVELOPE ID:

H1DrehSQll-SJZ_Bx2SXXl

DOCUMENT NAME:

Revisionsberättelse Springlake Invest Holding AB 2024-01-01--2024-12-31.pdf

2 pages

SHA-512:

466bc5887c94e0b104b318304d272b551e2728f50ec7c3c1b13f695def03722a60d41d7744ee22b6d823d062324cb682c8de08bfb70a063d9df5a2c034616428

Activity log

RECIPIENT	ACTION*	TIMESTAMP (CET)	METHOD	DETAILS
1. ANNIE PYK HAMMARQVI ST	Signed	11.06.2025 12:32	eID	Swedish BankID (DOB: 1987/07/28)
annie.pyk.hammarqvist@ se.gt.com	Authenticated	11.06.2025 12:32	Low	IP: 194.14.78.10

* Action describes both the signing and authentication performed by each recipient. Authentication refers to the ID method used to access the document.

Attachments

No attachments related to this document

Verified ensures that the document has been signed according to the method stated above.

Copies of signed documents are securely stored by Verified.

To review the signature validity, please open this PDF using Adobe Reader.



GDPR
compliant



eIDAS
standard



PAdES
sealed

Custom events

No custom events related to this document

ank=20250710;2025071116388

Verified ensures that the document has been signed according to the method stated above.

Copies of signed documents are securely stored by Verified.


To review the signature validity, please open this PDF using Adobe Reader.



GDPR
compliant



eIDAS
standard



PAdES
sealed

Års- och koncernredovisning 2024

Styrelsen för Tenens AB får härmed avge års- och koncernredovisning för räkenskapsåret 2024

Års- och koncernredovisningen omfattar	Sida
- förvaltningsberättelse	2
- resultaträkning	4
- balansräkning	5
- kassaflödesanalys	7
- redovisningsprinciper	8
- väsentliga uppskattningar och bedömningar	13
- noter	14
- underskrifter	24

Om inte annat anges redovisas alla belopp i tusental kronor (tkr).

Tenens AB
Org. nr 559349-9915

FÖRVALTNINGSBERÄTTELSE

Verksamhetens art och inriktning

Tenens AB är ett investmentbolag som investerar i både onoterade och noterade bolag, samt bedriver handel i fast och lös egendom – ofta genom dotterbolag eller intressebolag. Tenens AB tillhandahåller även managementkonsulttjänster.

Bolaget är moderbolag till bl a Springlake Invest Holding AB, org nr 556950-4938.

Bolaget har sitt säte i Stockholms kommun.

Väsentliga händelser

De rörelsedrivande verksamheterna i Tenens intressebolag har utvecklats väl under 2024. Under året har ägandet i Nordic Industry Development AB samt JJ Industries AB konsoliderats in i Nordic Industry Development Holding AB.

Bolaget står väl rustat med kapital för investeringar och ser med tillförsikt fram mot 2025.

Förväntad framtida utveckling samt väsentliga risker och osäkerhetsfaktorer

Bolaget ser med tillförsikt på framtiden. Bolaget räknar med en fortsatt volatil makro-miljö och tror att detta kommer påverka förvärvspriser positivt för dem på köparsidan.

Bolaget har också en intressant pipeline av investeringsmöjligheter.

Förändring i eget kapital

<i>Koncernen</i>	Aktiekapital	Kapitalandels- fond	Annat eget kapital inkl årets resultat	Minoritets- intresse	Summa
Ingående balans	60	99 704	255 615	21 144	376 523
Utdelning årsstämma			-5 000	-3 497	-8 497
Utdelning extra stämma			-16 524		-16 524
Omräkningsdifferen			1 369	213	1 582
Förskjutning mellan bundet och fritt kapital		-99 704	99 704		0
Årets resultat			217 794	181	217 975
Utgående balans	60	0	552 958	18 041	571 059
<i>Moderbolaget</i>		Aktiekapital	Balanserat resultat	Årets resultat	Summa
Ingående balans		60	336 428	83 970	420 458
Beslut enligt årsstämma:					
Omföring			83 970	-83 970	0
Utdelning			-5 000		-5 000
Utdelning extra stämma			-16 524		-16 524
Årets resultat				308 353	308 353
Utgående balans		60	398 874	308 353	707 287

Tenens AB
Org. nr 559349-9915

Flerårsjämförelse**Koncernen**

		<u>2024</u>	<u>2023</u>
Nettoomsättning	tkr	957 633	995 104
Resultat efter fin poster	tkr	232 438	79 149
Balansomslutning	tkr	855 481	664 963
Antal anställda	st	181	149
Soliditet	%	67%	57%

Moderbolaget

		<u>2024</u>	<u>2023</u>	<u>2022</u>
Nettoomsättning	tkr	420	120	0
Resultat efter fin poster	tkr	311 353	86 510	336 810
Balansomslutning	tkr	707 965	423 540	336 936
Antal anställda	st	0	0	0
Soliditet	%	99,9%	99,3%	99,9%

Resultatdisposition

Följande balanserad vinst ska disponeras av årsstämman:

Balanserad vinst från föregående år

Årets resultat

	Kronor
Balanserad vinst från föregående år	398 873 658
Årets resultat	308 353 331
	<u>707 226 989</u>

Styrelsen föreslår att den balanserade vinsten behandlas så:
att i ny räkning balanseras

	707 226 989
	<u>707 226 989</u>

Tenens AB
Org. nr 559349-9915

RESULTATRÄKNING

KSEK	Not	Koncernen		Moderföretaget	
		2024-01-01 2024-12-31	2023-01-01 2023-12-31	2024-01-01 2024-12-31	2023-01-01 2023-12-31
<i>Rörelsens intäkter m.m.</i>					
Nettoomsättning	1	957 633	995 104	420	120
Övriga rörelseintäkter	2	6 106	11 163	–	–
Summa rörelsens intäkter m m		963 739	1 006 267	420	120
<i>Rörelsens kostnader</i>					
Handelsvaror		-671 338	-737 664	–	–
Övriga externa kostnader	3,4	-88 742	-80 876	-876	-325
Personalkostnader	5	-134 630	-109 251	–	–
Av- och nedskrivningar av materiella och immateriella anläggningstillgångar		-7 711	-6 510	–	–
Övriga rörelsekostnader		-1 331	-3 124	–	–
Summa rörelsens kostnader		-903 752	-937 425	-876	-325
Rörelseresultat		59 987	68 842	-456	-205
<i>Resultat från finansiella poster</i>					
Resultat från andelar i koncernföretag	6	–	3 470	37 500	66 500
Resultat från andelar i intresseföretag och gemensamt styrda företag	7	178 701	10 645	279 410	16 000
Resultat från övriga värdepapper och fordringar som är anläggningstillgångar	8	-4 219	-656	-6 939	2 486
Övriga ränteintäkter och liknande resultatposter	9	4 646	3 778	2 170	1 830
Räntekostnader och liknande resultatposter	10	-6 677	-6 930	-332	-101
Resultat efter finansiella poster		232 438	79 149	311 353	86 510
Bokslutsdispositioner	11	–	–	-3 000	-2 540
Skatt årets resultat	12	-14 463	-15 864	–	–
Årets resultat		217 975	63 285	308 353	83 970
Hänförligt till:					
Moderföretagets aktieägare		217 794	59 682		
Minoritetsintresse		181	3 603		

ank=20250710;2025071116392

BALANSRÄKNING

KSEK	Not	Koncernen		Moderföretaget	
		2024-12-31	2023-12-31	2024-12-31	2023-12-31
TILLGÅNGAR					
Anläggningstillgångar					
Immateriella anläggningstillgångar					
Balanserade utgifter för utvecklingsarbeten och liknande arbeten	13	3 264	4 198	–	–
Goodwill	14	4 608	6 233	–	–
Summa immateriella anläggningstillgångar		7 872	10 431	0	0
Materiella anläggningstillgångar					
Nedlagda utgifter på annans fastighet	15	4 960	574	–	–
Maskiner och andra tekniska anläggningar	16	1 544	1 296	–	–
Inventarier, verktyg och installationer	17	20 132	13 378	–	–
Summa materiella anläggningstillgångar		26 636	15 248	0	0
Finansiella anläggningstillgångar					
Andelar i koncernföretag	18	–	–	145 000	145 000
Fordringar hos koncernföretag	19	–	–	82 570	68 047
Andelar i intresseföretag och gemensamt styrda företag	20	284 245	105 544	285 300	5 840
Fordringar hos intresseföretag och gemensamt styrda företag	21	11 930	11 697	11 930	11 696
Andra långfristiga värdepappersinnehav	22	27 404	21 317	22 877	18 842
Andra långfristiga fordringar	23	80 016	64 178	62 723	44 104
Summa finansiella anläggningstillgångar		403 595	202 736	610 400	293 529
Summa anläggningstillgångar		438 103	228 415	610 400	293 529
Omsättningstillgångar					
Varulager m.m.					
Färdiga varor och handelsvaror		213 215	185 191	–	–
Pågående arbeten för annans räkning		330	306	–	–
Förskott till leverantörer		–	7 497	–	–
Summa varulager		213 545	192 994	0	0
Kortfristiga fordringar					
Kundfordringar		69 158	80 118	–	–
Fordringar hos koncernföretag		–	–	16 470	50 969
Fordringar hos intresseföretag och gemensamt styrda företag		–	10 282	–	214
Aktuell skattefordran		–	1 701	–	–
Övriga fordringar		3 985	3 788	152	10 000
Förutbetalda kostnader och upplupna intäkter	24	6 110	4 374	320	47
Summa kortfristiga fordringar		79 253	100 263	16 942	61 230
Kassa och bank		124 580	143 291	80 623	68 781
Summa omsättningstillgångar		417 378	436 548	97 565	130 011
SUMMA TILLGÅNGAR		855 481	664 963	707 965	423 540

Tenens AB
Org. nr 559349-9915

BALANSRÄKNING

KSEK	Not	Koncernen		Moderföretaget	
		2024-12-31	2023-12-31	2024-12-31	2023-12-31
EGET KAPITAL OCH SKULDER					
Eget kapital					
<i>Bundet eget kapital</i>					
Aktiekapital	25	60	60	60	60
Kapitalandelsfond		–	99 704		
Summa bundet eget kapital				60	60
<i>Fritt eget kapital</i>					
Annat eget kapital inklusive årets resultat	26	552 958	255 615		
Balanserat resultat				398 874	336 428
Årets resultat				308 353	83 970
Summa fritt eget kapital				707 227	420 398
Eget kapital hänförligt till moderföretagets aktieägare		553 018	355 379		
Minoritetsintresse		18 041	21 144		
Summa eget kapital		571 059	376 523	707 287	420 458
Avsättningar					
Uppskjutna skatteskulder	27	12 119	9 863	–	–
Övriga avsättningar	28	1 566	1 694	–	–
Summa avsättningar		13 685	11 557	0	0
Långfristiga skulder					
Skulder till kreditinstitut	29	27 179	20 120	–	–
Övriga skulder		82 488	96 899	–	–
Summa långfristiga skulder		109 667	117 019	0	0
Kortfristiga skulder					
Checkräkningskredit	30	10 384	15 051	–	–
Skulder till kreditinstitut		14 174	10 355	–	–
Förskott från kunder		540	277	–	–
Leverantörsskulder		77 414	78 671	26	–
Skulder till koncernföretag		–	–	–	2 550
Aktuella skatteskulder		11 287	8 595	416	483
Övriga skulder		23 614	23 639	15	24
Upplupna kostnader och förutbetalda intäkter	31	23 657	23 276	221	25
Summa kortfristiga skulder		161 070	159 864	678	3 082
SUMMA EGET KAPITAL OCH SKULDER		855 481	664 963	707 965	423 540

ank=20250710;2025071116394

Tenens AB
Org. nr 559349-9915

KASSAFLÖDESANALYS

KSEK	Not	Koncernen		Moderföretaget	
		2024-01-01 2024-12-31	2023-01-01 2023-12-31	2024-01-01 2024-12-31	2023-01-01 2023-12-31
Den löpande verksamheten					
Rörelseresultat		59 987	68 842	-456	-205
Justering för poster som inte ingår i kassaflödet, m.m.	35	7 033	5 651	–	–
Erhållen ränta		5 371	4 025	2 867	936
Erhållen utdelning		1 072	495	–	20 000
Erlagd ränta		-3 778	-4 523	-227	–
Betald inkomstskatt		-7 814	-1 795	-381	–
Kassaflöde från den löpande verksamheten före förändringar i rörelsekapitalet		61 871	72 695	1 803	20 731
<i>Förändringar av rörelsekapitalet:</i>					
Förändring av varulager		-20 551	12 493	–	–
Förändring av kundfordringar och andra fordringar		19 234	-15 413	59 314	14 365
Förändring av leverantörsskulder och andra skulder		-1 659	-9 304	215	-7
Kassaflöde från den löpande verksamheten		58 895	60 471	61 332	35 089
Investeringsverksamheten					
Avyttring av andelar i dotterföretag		–	10 462	–	–
Förvärv av immateriella anläggningstillgångar		–	-3 948	–	–
Förvärv av materiella anläggningstillgångar		-16 813	-10 271	–	–
Avyttring av materiella anläggningstillgångar		1 282	–	–	–
Förvärv av finansiella tillgångar		-39 981	-36 047	-37 929	-36 047
Lämnade lån till koncernföretag		–	–	-26	-1 062
Amorteringar från koncernföretag		–	–	4 000	5 915
Avyttring/minskning av finansiella tillgångar		11 991	16 719	6 001	9 552
Övriga förändringar av finansiella anläggningstillgångar		-159	-2 976	-12	-2 026
Kassaflöde från investeringsverksamheten		-43 680	-26 061	-27 966	-23 668
Finansieringsverksamheten					
Utbetald utdelning		-25 021	-2 996	-21 524	–
Upptagna lån		8 353	6 895	–	–
Amortering av lån		-18 431	-29 434	–	–
Kassaflöde från finansieringsverksamheten		-35 099	-25 535	-21 524	0
Årets kassaflöde		-19 884	8 875	11 842	11 421
Likvida medel vid årets början		143 291	134 197	68 781	57 360
Valutakursdifferens i likvida medel		1 173	219	–	–
Likvida medel vid årets slut		124 580	143 291	80 623	68 781

ank=20250710;2025071116395

Redovisnings- och värderingsprinciper

Koncernens och moderföretagets finansiella rapporter har upprättats i enlighet med årsredovisningslagen och BFNAR 2012:1 (K3). Tillämpade principer är oförändrade jämfört med föregående år.

De viktigaste redovisnings- och värderingsprinciperna som har använts vid upprättande av de finansiella rapporterna sammanfattas nedan. I de fall moderföretaget tillämpar avvikande principer anges dessa under *Moderföretaget* nedan.

Värderingsprinciper koncernredovisningen

Koncernredovisningen

I koncernredovisningen konsolideras moderföretaget och samtliga dotterföretags verksamheter fram till och med moderföretagets bokslutsdatum. Dotterföretag är alla företag i vilka Koncernen har rätten att utforma företagets finansiella och operativa strategier i syfte att erhålla ekonomiska fördelar. Koncernen uppnår och utövar bestämmande inflytande genom att inneha över hälften av rösterna. Alla dotterföretag har samma balansdag och tillämpar Moderföretagets värderingsprinciper.

Resultat för dotterföretag som förvärvats eller avyttrats under året redovisas från det datum förvärvet alternativt till det datum avyttringen träder i kraft, enligt vad som är tillämpligt.

Minoritetsintresse, som redovisas som en del av eget kapital, representerar den andel av ett dotterföretags resultat och nettotillgångar som inte innehas av Koncernen. Koncernen fördelar nettoresultatet för dotterföretagen mellan moderföretagets ägare och minoritetsintresse baserat på deras respektive ägarandelar.

Belopp som redovisas i de finansiella rapporterna för dotterföretag har justerats där så krävs för att säkerställa överensstämmelse med Koncernens redovisningsprinciper.

Transaktioner som elimineras vid konsolidering

Koncerninterna transaktioner och balansposter elimineras i sin helhet vid konsolidering, inklusive realiserade vinster och förluster på transaktioner mellan koncernföretagen. I de fall realiserade förluster på koncerninterna tillgångar återförs vid konsolidering, prövas även den underliggande tillgångens nedskrivningsbehov utifrån ett koncernperspektiv.

Förvärvsmetoden

Koncernen tillämpar förvärvsmetoden vid redovisning av rörelseförvärv innebärande att det redovisade värde av moderföretagets andelar i koncernföretag elimineras genom att avräknas mot dotterföretagets egna kapital vid förvärvet.

Moderföretaget upprättar en förvärvsanalys per förvärvstidpunkten för att identifiera koncernens anskaffningsvärde, dels för andelarna, dels för dotterföretagets tillgångar, avsättningar och skulder. Rörelseförvärvet redovisas i koncernen från och med förvärvstidpunkten.

Anskaffningsvärdet för den förvärvade enheten beräknas som summan av köpeskillingen, dvs.

* verkligt värde vid förvärvstidpunkten för erlagda tillgångar med tillägg av uppkomna och övertagna skulder samt emitterade egetkapitalinstrument

* utgifter som är direkt hänförliga till rörelseförvärvet

* tilläggsköpeskillning eller motsvarande om detta kan uppskattas på ett tillförlitligt sätt.

Värdet av minoritetens andel läggs till anskaffningsvärdet.

Koncernen redovisar identifierbara förvärvade tillgångar och övertagna skulder i rörelseförvärv oavsett om de har redovisats tidigare i det förvärvade företagets finansiella rapporter före förvärvet eller de avser innehav utan bestämmande inflytande. Förvärvade tillgångar och övertagna skulder värderas vanligen till det verkliga värdet per förvärvstidpunkten.

Tenens AB
Org. nr 559349-9915

Goodwill fastställs efter separat redovisning av identifierbara immateriella tillgångar. Den beräknas som det överskjutande beloppet av summan av a) verkligt värde för överförd ersättning, b) redovisat belopp för eventuellt innehav utan bestämmande inflytande i det förvärvade företaget och c) verkligt värde per förvärvstidpunkten för eventuell befintlig ägarandel i det förvärvade företaget, och de verkliga värden per förvärvstidpunkten för identifierbara nettotillgångar.

Om de verkliga värdena för identifierbara nettotillgångar överstiger den beräknade summan enligt ovan uppstår en negativ goodwill.

Förvärv och avyttringar av minoritetsandelar redovisas inom eget kapital.

Obeskattade reserver

Eget kapital-andelen av obeskattade reserver ingår i posten *Annat eget kapital inklusive årets resultat*.

Omräkning av utlandsverksamheter

Vid konsolidering omräknas tillgångar och skulder, inklusive goodwill och andra koncernmässiga över- och undervärden, till SEK enligt balansdagens kurs. Intäkter och kostnader omräknas till SEK enligt en genomsnittlig kurs under rapportperioden vilket utgör en approximation av transaktionskursen.

Valutakursdifferenser som uppstår vid omräkning av utlandsverksamheten redovisas i eget kapital.

Innehav i intresseföretag

Intresseföretag är de företag som koncernen har möjlighet att utöva betydande inflytande över men som varken är dotterföretag eller joint ventures, vanligtvis genom att Koncernen äger mellan 20% och 50% av röstetalen.

Innehav i intresseföretag redovisas vid första redovisningstillfället till anskaffningsvärde och därefter enligt kapitalandelsmetoden, dvs. att ägarföretagets andel av intresseföretagets nettoresultat tas in i koncernredovisningen. Andel i intresseföretagets resultat särredovisas i rörelseresultatet. Eventuell justering av goodwill eller verkligt värde hänförligt till koncernens andel i intresseföretaget redovisas inte separat utan inkluderas i det redovisade värdet för innehav i intresseföretag.

Det redovisade värdet för innehav i intresseföretag ökas eller minskas med Koncernens andel av intresseföretagets resultat, justerat där så krävs för att säkerställa överensstämmelse med Koncernens redovisningsprinciper.

Värderingsprinciper resultaträkningen

Intäkter

Intäkter uppkommer från försäljningen av varor och utförandet av tjänster plus Koncernens andel av intäkter i dess joint ventures och redovisas i posten *Nettoomsättning*. Intäkter värderas till det verkliga värdet av det som erhållits eller kommer att erhållas för varor som levererats och tjänster som utförts, dvs. till försäljningspris exklusive handelsrabatter, mängdrabatter och liknande prisavdrag samt mervärdesskatt. Belopp som erhålls för annans räkning ingår inte i Koncernens intäkter.

Försäljning av varor

Försäljningen av varor redovisas när Koncernen har överfört de väsentliga risker och förmåner som är förknippade med varornas ägande till kunden, varorna har levererats till och accepterats av kunden och de utgifter som uppkommer till följd av transaktionen kan beräknas på ett tillförlitligt sätt.

Ränteintäkter

Ränteintäkter redovisas i takt med att de intjänas. Beräkning av ränteintäkter görs på basis av den underliggande tillgångens avkastning enligt effektivräntemetoden.

Låneutgifter

Samtliga låneutgifter kostnadsförs i den period som de hänförs till och redovisas i posten *Räntekostnader och liknande resultatposter*.

Värderingsprinciper balansräkningen

Immateriella anläggningstillgångar

Immateriella anläggningstillgångar värderas till anskaffningsvärde minskat med ackumulerade av- och nedskrivningar.

Balanserade utvecklingsutgifter

Utgifter som är direkt hänförliga till ett projekts utvecklingsfas redovisas som immateriell anläggningstillgång förutsatt att de uppfyller följande krav:

- * Det är tekniskt möjligt att färdigställa tillgången så att den kan användas eller säljas.
- * Koncernen har för avsikt att färdigställa tillgången och att använda eller sälja den.
- * Koncernen har förutsättningar att använda eller sälja tillgången.
- * Det är sannolikt att tillgången kommer att generera framtida ekonomiska fördelar.
- * Det finns tillräckliga resurser att färdigställa tillgången och för att använda eller sälja den.
- * Utvecklingsutgiften kan mätas på ett tillförlitligt sätt.

Utvecklingsutgifter som inte uppfyller dessa kriterier för aktivering kostnadsförs när de uppkommer. Anskaffningsvärdet för balanserade utgifter inkluderar utgifterna för tillgångens framtagande. Direkt hänförliga utgifter inkluderar personalkostnader uppkomna i arbetet med utvecklingen tillsammans med en lämplig andel av indirekta kostnader. Motsvarande belopp har överförts till Fond för utvecklingsutgifter.

Goodwill

Goodwill representerar skillnaden mellan anskaffningsvärdet för ett rörelseförvärv och det verkliga värdet av förvärvade tillgångar, skulder och ansvarsförbindelser.

Avskrivningar

Avskrivning av det avskrivningsbara beloppet görs linjärt över den beräknade nyttjandeperioden. Avskrivning påbörjas när tillgången kan användas. Licenser skrivs av över avtalstiden. Nyttjandeperioden omprövas per varje balansdag. Följande nyttjandeperioder används:

- * Balanserade utvecklingskostnader: 5 år
- * Goodwill: 5-10 år

Borttagande från balansräkningen

Immateriell anläggningstillgång tas bort från balansräkningen vid utrangering eller avyttring eller när inte framtida ekonomiska fördelar väntas från användning, utrangering eller avyttring av tillgången.

När immateriella anläggningstillgångar avyttras bestäms realisationsresultatet som skillnaden mellan försäljningspriset och tillgångens redovisade värde och redovisas i resultaträkningen i någon av posterna *Övriga rörelseintäkter* eller *Övriga rörelsekostnader*.

Materiella anläggningstillgångar

Materiella anläggningstillgångar redovisas initialt till anskaffningsvärde eller tillverkningskostnader inklusive utgifter för att få tillgången på plats och i skick för att kunna användas enligt intentionerna med investeringen. I anskaffningsvärdet ingår inköpspriset och andra direkt hänförliga utgifter såsom utgifter för leverans, hantering, installation, montering, lagfarter och konsulttjänster. I anskaffningsvärdet för egentillverkade materiella anläggningstillgångar ingår även indirekta tillverkningskostnader.

Avskrivningar

Avskrivning av materiella anläggningstillgångar görs av tillgångens/komponentens avskrivningsbara belopp över dess nyttjandeperiod och påbörjas när tillgången/komponenten tas i bruk. Avskrivning görs linjärt. Följande nyttjandeperioder tillämpas:

- * Nedlagda utgifter på annans fastighet: 20 år
- * Maskiner och andra tekniska anläggningar: 3-10 år
- * Inventarier, verktyg och installationer: 3-10 år

Tenens AB
Org. nr 559349-9915

Borttagande från balansräkningen

Materiella anläggningstillgångar eller komponenter tas bort från balansräkningen vid utrangering eller avyttring eller när inte framtida ekonomiska fördelar väntas från användning, utrangering eller avyttring av tillgången eller komponenten.

När materiella anläggningstillgångar avyttras bestäms realisationsresultatet som skillnaden mellan försäljningspriset och tillgångens redovisade värde och redovisas i resultaträkningen i någon av posterna *Övriga rörelseintäkter* eller *Övriga rörelsekostnader*.

Leasing

Leasingavtal klassificeras vid leasingavtalets ingående antingen som finansiell eller operationell leasing.

Finansiell leasing

Ett finansiellt leasingavtal är ett leasingavtal enligt vilket de ekonomiska riskerna och fördelar som finns förknippade med att äga en tillgång i allt väsentligt överförs från leasegivaren till leasetagaren.

När koncernen är leasetagare i den här typen av avtal redovisas rättigheter och skyldigheter som tillgång och skuld i koncernredovisningen. Tillgången och skulden redovisas vid leasingavtalets början till det lägsta av den leasade tillgångens verkliga värde och nuvärdet av minimileasingavgifterna.

Minimileasingavgifter fördelas mellan ränta och amortering.

Avskrivning av leasade tillgångar enligt finansiella leasingavtal görs över den beräknade nyttjandeperioden. Variabla avgifter kostnadsförs under det räkenskapsår som de uppkommer.

Operationell leasing

Andra leasingavtal än finansiella leasingavtal utgör operationella leasingavtal. När Koncernen är leasetagare kostnadsförs leasingavgifter avseende operationella leasingavtal linjärt över leasingperioden. Tillhörande kostnader, såsom underhåll och försäkring, kostnadsförs när de uppkommer.

Varulager

Varulagret är värderat till det lägsta av anskaffningsvärdet och nettoförsäljningsvärdet med beaktande av inkurans. Anskaffningsvärdet fastställs med användning av först in, först ut-metoden (FIFU).

Anskaffningsvärdet för egentillverkade hel- och halvfabrikat har beräknats till varornas tillverkningskostnader inklusive skäligen andel av indirekta tillverkningsomkostnader.

Fordringar och skulder i utländsk valuta

Monetära poster i utländsk valuta räknas om till balansdagens kurs och de valutakursdifferenser som uppkommer redovisas i resultaträkningen. Valutakursvinster och -förluster avseende rörelserelaterade fordringar och skulder i utländsk valuta redovisas i posterna *Övriga rörelseintäkter* och *Övriga rörelsekostnader*. Övriga valutakursvinster och -förluster redovisas under rubriken *Resultat från finansiella poster*.

Inkomstskatter

Inkomstskatt utgörs av aktuell skatt och uppskjuten skatt. Inkomstskatt redovisas i resultaträkningen utom då den underliggande transaktionen redovisas i eget kapital varvid även tillhörande skatteeffekt redovisas i eget kapital.

Aktuella skattefordringar och skatteskulder respektive uppskjutna skattefordringar och skatteskulder kvittas i de fall det finns en legal kvittningsrätt.

Aktuell skatt

Aktuell skatt är skattekostnaden för innevarande räkenskapsår som avser årets skattepliktiga resultat och den del av tidigare räkenskapsårs inkomstskatt som ännu inte redovisats. Aktuell skatt värderas till det sannolika beloppet enligt de skattesatser och skatteregler som gäller på balansdagen och nuvärdesberäknas inte.

Tenens AB
Org. nr 559349-9915

Uppskjuten skatt

Uppskjuten skatt är inkomstskatt för skattepliktigt resultat avseende framtida räkenskapsår till följd av tidigare transaktioner eller händelser.

Uppskjuten skatt beräknas med hjälp av balansräkningsmetoden på samtliga temporära skillnader, dvs. skillnader mellan de redovisade värdena för tillgångar och skulder och deras skattemässiga värden samt skattemässiga underskott.

Ingen avsättning görs för uppskjuten skatt vid den första redovisningen av goodwill.

Förändring av uppskjuten skatt redovisas i resultaträkningen.

Uppskjutna skattefordringar redovisas för alla avdragsgilla temporära skillnader och för möjligheten att i framtiden använda utnyttjade förlustavdrag.

Likvida medel

Likvida medel består av kassamedel och disponibla tillgodohavanden hos banker och andra kreditinstitut och andra kortfristiga, likvida placeringar som lätt kan omvandlas till känt belopp och som är utsatta för obetydlig risk för värdefluktuationer. Sådana placeringar har en löptid på maximalt tre månader.

Eget kapital

Eget kapital i koncernen består av följande poster:

Aktiekapital som representerar det nominella värdet för emitterade och registrerade aktier.

Övrigt tillskjutet kapital som innefattar eventuell premie som erhållits vid nyemission av aktiekapital.

Eventuella transaktionskostnader som sammanhänger med nyemission av aktier dras från överkursen, med hänsyn tagen till eventuella inkomstskatteeffekter.

Annat eget kapital inklusive årets resultat som inkluderar följande:

- * Premiereserv som är ett resultat av skillnad mellan emissionskurs och kvotvärde på emitterade aktier.
- * Eget kapitalandel i obeskattade reserver.
- * Omräkningsreserv; innehåller omräkningsdifferenser från omräkning av finansiella rapporter för koncernens utlandsverksamheter till SEK.
- * Balanserat resultat, dvs. alla balanserade vinster och aktierelaterade ersättningar för innevarande och tidigare perioder.

Ersättningar till anställda**Kortfristiga ersättningar**

Kortfristiga ersättningar till anställda, exempelvis löner, semesterersättningar och bonus, är ersättningar till anställda som förfaller inom 12 månader från balansdagen det år som den anställde tjänat in ersättningen.

Kortfristiga ersättningar värderas till det odiskonterade beloppet som Koncernen förväntas betala till följd av den utnyttjade rättigheten.

Avgiftsbestämda pensionsplaner

Koncernen betalar fastställda avgifter till andra juridiska personer avseende flera statliga planer och försäkringar för enskilda anställda. Koncernen har inga legala eller informella förpliktelser att betala ytterligare avgifter utöver betalningar av den fastställda avgiften som redovisas som en kostnad i den period där den relevanta tjänsten utförs.

Avsättningar och eventalförpliktelser**Avsättningar**

Avsättningar för produktgarantier, legala processer, förlustkontrakt eller andra krav redovisas när Koncernen har en legal eller informell förpliktelse till följd av en inträffad händelse, det är sannolikt att ett utflöde av resurser kommer att krävas för att reglera förpliktelsen och beloppet kan uppskattas på ett tillförlitligt sätt. Tidpunkten eller beloppet för utflödet kan fortfarande vara oviss.

Tenens AB
Org. nr 559349-9915

Eventualförpliktelser

Som eventualförpliktelse redovisas

- * en möjlig förpliktelse till följd av inträffade händelser och vars förekomst endast kommer att bekräftas av att en eller flera osäkra händelser, som inte helt ligger inom Koncernens kontroll, inträffar eller uteblir, eller
- * en befintlig förpliktelse till följd av inträffade händelser, men som inte redovisas som skuld eller avsättning eftersom det inte är sannolikt att ett utflöde av resurser kommer att krävas för att reglera förpliktelsen eller förpliktelsens storlek inte kan beräknas med tillräcklig tillförlitlighet.

Redovisningsprinciper - alternativa regler i juridisk person**Moderföretagets värderingsprinciper**

Moderföretaget tillämpar samma värderingsprinciper som Koncernen förutom enligt följande:

Utdelningar från dotterföretag

Utdelningar från dotterföretag intäktsredovisas när moderföretagets rätt till utdelning bedöms som säker och beloppet kan beräknas på ett tillförlitligt sätt.

Andelar i dotterföretag

Andelar i dotterföretag värderas till anskaffningsvärde eventuellt minskat med nedskrivningar. Utdelningar från dotterföretag redovisas som intäkt.

Koncernbidrag

Samtliga lämnade och erhållna koncernbidrag redovisas som bokslutsdispositioner.

Obeskattade reserver

Till följd av kopplingen mellan redovisning och beskattning redovisas obeskattade reserver i moderföretaget. Dessa består till 20,6 % av uppskjuten skatt.

Uppskjuten skatt

Uppskjuten skatt ingår i obeskattade reserver.

Uppskattningar och bedömningar

När finansiella rapporter upprättas måste styrelsen och den verkställande direktören i enlighet med tillämplade redovisnings- och värderingsprinciper göra vissa uppskattningar, bedömningar och antaganden som påverkar redovisning och värdering av tillgångar, avsättningar, skulder, intäkter och kostnader. De områden där sådana uppskattningar och bedömningar kan ha stor betydelse för koncernen, och som därmed kan påverka resultat- och balansräkningarna i framtiden, beskrivs nedan.

Betydande bedömningar

Följande är betydande bedömningar som har gjorts vid tillämpning av de av koncernens redovisningsprinciper som har den mest betydande effekten på de finansiella rapporterna.

Bedömning av osäkra fordringar

Kundfordringar värderas till det kassaflöde som förväntas inflyta till koncernen. Därmed görs en detaljerad och objektiv genomgång av alla utestående belopp på balansdagen.

Osäkerhet i uppskattningen

Nedan följer information om uppskattningar och antaganden som har den mest betydande effekten på redovisning och värdering av tillgångar, skulder, intäkter och kostnader. Utfallet från dessa kan avvika väsentligt.

Varulager

Per varje balansdag görs en beräkning av nettoförsäljningsvärdet för varulagret varmed de mest tillförlitliga uppgifter som finns tillgängliga beaktas. Det framtida försäljningsvärdet kan påverkas av framtida teknologiska och andra marknadsdrivna förändringar som kan minska framtida försäljningspriser.

Noter till resultaträkning

Not 1 Nettoomsättning

Nettoomsättningen fördelas på följande verksamhetsgrenar

	Koncernen		Moderföretaget	
	2024	2023	2024	2023
Maskinhandelsverksamhet	581 882	655 188	–	–
Bilinredningsverksamhet	375 092	339 380	–	–
Övrigt	659	536	420	120
Totalt	957 633	995 104	420	120

Nettoomsättningen fördelas på följande geografiska marknader:

	Koncernen		Moderföretaget	
	2024	2023	2024	2023
Norden	760 089	837 147	420	120
Europa exkl Norden	197 544	157 957	–	–
Totalt	957 633	995 104	420	120

Not 2 Övriga rörelseintäkter

	Koncernen		Moderföretaget	
	2024	2023	2024	2023
Valutakursvinst	4 173	9 077	–	–
Erhållna statliga bidrag	593	885	–	–
Avyttring av anläggningstillgångar	1 006	405	–	–
Övrigt	334	796	–	–
Totalt	6 106	11 163	0	0

Not 3 Ersättningar till revisor

	Koncernen		Moderföretaget	
	2024	2023	2024	2023
Kostnadsförd ersättning uppgår till:				
<i>Grant Thornton</i>				
-revisionsuppdrag	691	669	119	12
-revisionsverksamhet utöver revisionsuppdrag	–	31	–	–
-övriga tjänster	135	66	–	–
<i>Övriga</i>				
-revisionsuppdrag	598	564	–	–
-skatterådgivning	2	53	–	–
Summa	1 426	1 383	119	12

Tenens AB
Org. nr 559349-9915

Not 4 Operationella leasingavtal

Koncernen

Koncernen leasar kontorslokaler, bilar samt kontorsutrustning enligt operationella leasingavtal.

Samtliga leasingavtal är upptagna som operationell leasing och specificerade med minsta möjliga leasingkostnader från balansdagen med hänsyn till avtalets längd och uppsägningstid.

Framtida minimileaseavgifter är enligt följande:

	Minimileaseavgifter			
	Inom 1 år	2-5 år	Efter 5 år	Summa
31 december 2024	16 887	45 471	28 378	90 736
31 december 2023	14 462	40 774	26 948	82 184

Moderföretaget

Moderföretaget har inga väsentliga leasingavtal.

Not 5 Anställda och personalkostnader

Medelantal anställda

	Koncernen			
	2024		2023	
	anställda	Varav män	anställda	Varav män
Sverige	125	110	108	94
Övriga Europa	56	49	41	34
	181	159	149	128

Moderföretaget har inga anställda.

Antal styrelseledamöter (på balansdagen)

	Koncernen		Moderföretaget	
	2024	2023	2024	2023
	Kvinnor	3	1	–
Män	13	12	1	1
	16	13	1	1

Antal verkställande direktörer och andra ledande befattningshavare

	Koncernen		Moderföretaget	
	2024	2023	2024	2023
	Män	5	5	1
	5	5	1	1

Kostnader som redovisas för ersättning till anställda delas upp enligt följande:

	Koncernen		Moderföretaget	
	2024	2023	2024	2023
	Löner - styrelse och VD	8 600	6 874	–
Löner - övriga anställda	84 570	76 613	–	–
Totala löner och ersättningar	93 170	83 487	0	0
Pensioner - styrelse och VD	1 142	894	–	–
Pensioner - övriga anställda	7 134	5 211	–	–
Övriga sociala avgifter	28 579	23 320	–	–
Totala sociala avgifter	36 855	29 425	0	0

Not 6 Resultat från andelar i koncernföretag

	Koncernen		Moderföretaget	
	2024	2023	2024	2023
Utdelning	–	–	37 500	66 500
Realisationsresultat vid avyttring av andelar	–	3 470	–	–
Summa	0	3 470	37 500	66 500

Not 7 Resultat från andelar i intresseföretag och gemensamt styrda företag

	Koncernen		Moderföretaget	
	2024	2023	2024	2023
Utdelning	–	16 000	–	16 000
Andel av resultat i intresseföretag	–	-5 355	–	–
Realisationsresultat vid avyttring av andelar	178 701	–	279 410	–
Summa	178 701	10 645	279 410	16 000

Not 8 Resultat från värdepapper och fordringar som är anläggningstillgångar

	Koncernen		Moderföretaget	
	2024	2023	2024	2023
Ränteintäkter mm från koncernföretag	–	–	1 575	1 610
Ränteintäkter mm från övriga företag	725	247	725	247
Utdelningar	1 072	495	–	–
Nedskrivningar	-7 875	-7 666	-7 853	–
Återförda nedskrivningar	10 911	3 303	–	–
Realisationsresultat vid avyttring av andelar	-9 052	2 965	-1 386	629
Summa	-4 219	-656	-6 939	2 486

Not 9 Övriga ränteintäkter och liknande resultatposter

	Koncernen		Moderföretaget	
	2024	2023	2024	2023
Ränteintäkter från övriga företag	4 145	3 924	2 379	1 975
Kursdifferenser	501	-146	-209	-145
Summa	4 646	3 778	2 170	1 830

Not 10 Räntekostnader och liknande resultatposter

	Koncernen		Moderföretaget	
	2024	2023	2024	2023
Räntekostnader till övriga företag	-6 146	-6 653	-18	–
Valutakursdifferenser på skulder	-5	–	–	–
Övriga finansiella kostnader	-526	-277	-314	-101
Summa	-6 677	-6 930	-332	-101

Not 11 Bokslutsdispositioner

	Moderföretaget	
	2024	2023
Lämnade koncernbidrag	-3 000	-2 540
Summa	-3 000	-2 540

Tenens AB
Org. nr 559349-9915

Not 12 Skatt på årets resultat

De huvudsakliga komponenterna i skattekostnaden för räkenskapsåret och förhållandet mellan förväntad skattekostnad baserat på svensk effektiv skattesats på 20,6 % (20,6 %) och redovisad skattekostnad i resultatet är enligt följande:

	Koncernen		Moderföretaget	
	2024	2023	2024	2023
Resultat före skatt	232 438	59 404	308 353	83 970
Skatt enligt gällande skattesats, 20,6 % (20,6 %)	-47 882	-12 237	-63 521	-17 298
Justering av tidigare års skatt	-	-240	-	-
Justering för skillnader i skattesats i utlandet	-	-1 098	-	-
Ej skattepliktiga intäkter	39 013	7 318	64 998	17 125
Ej avdragsgilla kostnader	-4 692	-8 084	-1 737	-75
Ej nyttjat underskott (ej bokfört som tillgång)	-31	-124	-31	-2
Nyttjat underskott (ej bokfört som tillgång)	187	196	-	-
Skattemässiga justeringar	-563	304	291	250
Förändring av temporära skillnader	-494	-1 899	-	-
Redovisad skatt i resultaträkningen	<u>-14 463</u>	<u>-15 864</u>	<u>0</u>	<u>0</u>
Skattekostnaden består av följande komponenter:				
Aktuell skatt				
På årets resultat	-12 665	-13 725	-	-
Justering av tidigare år skatt	-	-240	-	-
Uppskjuten skattekostnad/-intäkt				
Förändring av temporära skillnader	-1 798	-1 899	-	-
Redovisad skatt i resultaträkningen	<u>-14 463</u>	<u>-15 864</u>	<u>0</u>	<u>0</u>
Genomsnittlig skattesats uppgår till	<u>6%</u>	<u>27%</u>	<u>0%</u>	<u>0%</u>

ank=20250710;2025071116405

Noter till balansräkningen

Not 13 Balanserade utvecklingsarbeten och liknande arbeten

	Koncernen		Moderföretaget	
	2024-12-31	2023-12-31	2024-12-31	2023-12-31
Ingående ackumulerade anskaffningsvärden	4 713	765	–	–
Inköp	–	3 948	–	–
Omklassificeringar	28	–	–	–
Utgående ackumulerade anskaffningsvärden	4 741	4 713	0	0
Ingående ackumulerade avskrivningar	-515	-151	–	–
Valutakursdifferenser	-10	-1	–	–
Årets avskrivningar	-952	-363	–	–
Utgående ackumulerade avskrivningar	-1 477	-515	0	0
Redovisat värde	3 264	4 198	0	0

Not 14 Goodwill

	Koncernen		Moderföretaget	
	2024-12-31	2023-12-31	2024-12-31	2023-12-31
Ingående ackumulerade anskaffningsvärden	8 131	8 131	–	–
Utgående ackumulerade anskaffningsvärden	8 131	8 131	0	0
Ingående ackumulerade avskrivningar	-1 898	-272	–	–
Årets avskrivningar	-1 626	-1 626	–	–
Utgående ackumulerade avskrivningar	-3 524	-1 898	0	0
Redovisat värde	4 608	6 233	0	0

Not 15 Nedlagda utgifter på annans fastighet

	Koncernen		Moderföretaget	
	2024-12-31	2023-12-31	2024-12-31	2023-12-31
Ingående ackumulerade anskaffningsvärden	596	–	–	–
Inköp	4 568	596	–	–
Utgående ackumulerade anskaffningsvärden	5 164	596	0	0
Ingående ackumulerade avskrivningar	-22	–	–	–
Årets avskrivningar	-182	-22	–	–
Utgående ackumulerade avskrivningar	-204	-22	0	0
Redovisat värde	4 960	574	0	0

Not 16 Maskiner och andra tekniska anläggningar

	Koncernen		Moderföretaget	
	2024-12-31	2023-12-31	2024-12-31	2023-12-31
Ingående ackumulerade anskaffningsvärden	8 844	8 892	-	-
Inköp	691	748	-	-
Försäljningar/utrangeringar	-	-809	-	-
Valutakursdifferenser	120	13	-	-
Utgående ackumulerade anskaffningsvärden	9 655	8 844	0	0
Ingående akumulerade avskrivningar	-7 548	-7 424	-	-
Försäljningar/utrangeringar	-	809	-	-
Valutakursdifferenser	-106	-2	-	-
Årets avskrivningar	-457	-931	-	-
Utgående ackumulerade avskrivningar	-8 111	-7 548	0	0
Redovisat värde	1 544	1 296	0	0

Not 17 Inventarier, verktyg och installationer

	Koncernen		Moderföretaget	
	2024-12-31	2023-12-31	2024-12-31	2023-12-31
Ingående ackumulerade anskaffningsvärden	33 342	26 384	-	-
Inköp	11 554	2 751	-	-
Försäljningar/utrangeringar	-4 134	-1 953	-	-
Valutakursdifferenser	666	-16	-	-
Finansiell leasing justering	-	6 176	-	-
Utgående ackumulerade anskaffningsvärden	41 428	33 342	0	0
Ingående ackumulerade avskrivningar	-19 964	-18 027	-	-
Försäljningar/utrangeringar	3 569	1 614	-	-
Valutakursdifferenser	-407	16	-	-
Årets avskrivningar	-4 494	-3 567	-	-
Utgående ackumulerade avskrivningar	-21 296	-19 964	0	0
Redovisat värde	20 132	13 378	0	0

ank=20250710;2025071116407

Tenens AB
Org. nr 559349-9915

Not 18 Andelar i koncernföretag

I koncernen ingår följande dotterföretag:

Namn	Org.nr	Antal andelar	Andel %	Redovisat värde
Springlake Invest Holding AB	556950-4938	50 000	100,0	145 000
- System Edström Holding AB	559127-4237			
- System Edström Bilinredningar AB	556132-4558			
- Infra Bilinredning AB	556563-4558			
- System Edstrom Belgium				
- System Edstrom France				
- System Edstrom Ltd (UK)				
- Springlake and Partners AB	559268-0754			
- PM Infrag AB	559299-8024			
- Maskin Väst AB	556575-8082			
- Maskin Väst i Mariestad AB	556477-1680			
- Lundbergs Mek & Smide AB AB	559195-4929			
				145 000

Namn	Säte	Eget kapital	Resultat
Springlake Invest Holding AB	Stockholm	41 754	21 309

Förändring under året:

	Moderföretaget	
	2024-12-31	2023-12-31
Ingående ackumulerade anskaffningsvärden	145 000	145 000
Utgående ackumulerade anskaffningsvärden	145 000	145 000
Redovisat värde	145 000	145 000

Not 19 Fordringar hos koncernföretag

	Koncernen		Moderföretaget	
	2024-12-31	2023-12-31	2024-12-31	2023-12-31
Ingående ackumulerade anskaffningsvärden	–	–	68 047	73 223
Tillkommande fordringar	–	–	39 100	1 739
Avgående fordringar	–	–	-4 000	-5 915
Omklassificeringar	–	–	–	-1 000
Utgående ackumulerade anskaffningsvärden	0	0	103 146	68 047
Redovisat värde	0	0	103 146	68 047

Not 20 Andelar i intresseföretag och gemensamt styrda företag

	Koncernen		Moderföretaget	
	2024-12-31	2023-12-31	2024-12-31	2023-12-31
Ingående ackumulerade anskaffningsvärden	105 544	100 615	5 840	5 840
Förvärv	284 245	–	285 300	–
Försäljningar/utrangeringar	-105 544	284	-5 840	–
Andel i intresseföretags resultat	–	10 645	–	–
Utdelning	–	-6 000	–	–
Utgående ackumulerade anskaffningsvärden	284 245	105 544	285 300	5 840
Redovisat värde	284 245	105 544	285 300	5 840

Not 21 Fordringar hos intresseföretag och gemensamt styrda företag

	Koncernen		Moderföretaget	
	2024-12-31	2023-12-31	2024-12-31	2023-12-31
Ingående ackumulerade anskaffningsvärden	11 697	10 317	11 696	10 317
Tillkommande fordringar	234	229	234	229
Omklassificeringar	–	1 150	–	1 150
Utgående ackumulerade anskaffningsvärden	11 930	11 697	11 930	11 696
Redovisat värde	11 930	11 697	11 930	11 696

Not 22 Andra långfristiga värdepappersinnehav

	Koncernen		Moderföretaget	
	2024-12-31	2023-12-31	2024-12-31	2023-12-31
Ingående ackumulerade anskaffningsvärden	37 728	32 206	27 587	24 540
Förvärv	9 271	3 047	7 219	3 047
Försäljningar/utrangeringar	-17 799	-4 275	-10 133	–
Omklassificeringar	–	6 750	–	–
Utgående ackumulerade anskaffningsvärden	29 200	37 728	24 673	27 587
Ingående ackumulerade nedskrivningar	-16 411	-8 745	-8 745	-8 745
Återförda nedskrivningar	7 666	–	–	–
Försäljningar/utrangeringar	8 745	–	8 745	–
Årets nedskrivningar	-1 796	-7 666	-1 796	–
Utgående ackumulerade nedskrivningar	-1 796	-16 411	-1 796	-8 745
Redovisat värde	27 404	21 317	22 877	18 842

Not 23 Andra långfristiga fordringar

	Koncernen		Moderföretaget	
	2024-12-31	2023-12-31	2024-12-31	2023-12-31
Ingående ackumulerade anskaffningsvärden	67 804	49 436	44 104	18 000
Tillkommande fordringar	30 710	35 041	30 710	35 027
Avgående fordringar	-12 079	-8 923	-6 000	-8 923
Valutakursdifferenser	-34	–	-34	–
Omklassificeringar	75	-7 750	–	–
Utgående ackumulerade anskaffningsvärden	86 476	67 804	68 780	44 104
Ingående ackumulerade nedskrivningar	-3 626	-6 928	–	–
Återförda nedskrivningar	3 245	3 302	–	–
Årets nedskrivningar	-6 079	–	-6 057	–
Utgående ackumulerade nedskrivningar	-6 460	-3 626	-6 057	0
Redovisat värde	80 016	64 178	62 723	44 104

Not 24 Förutbetalda kostnader och upplupna intäkter

	Koncernen		Moderföretaget	
	2024-12-31	2023-12-31	2024-12-31	2023-12-31
Upplupna ränteintäkter	320	47	320	47
Övriga förutbetalda kostnader	5 790	4 327	–	–
Redovisat värde	6 110	4 374	320	47

Tenens AB
Org. nr 559349-9915

Not 25 Aktiekapital

Aktiekapitalet i moderföretaget består enbart av till fullo betalda stamaktier med ett kvotvärde om 1 kr. Alla aktier har samma rätt till utdelning och återbetalning av insatt kapital samt motsvarar en röst på moderföretagets bolagsstämma.

	Moderföretaget	
	2024-12-31	2023-12-31
Tecknade och betalda aktier:		
Vid årets början	60 000	60 000
Tecknade och betalda aktier	60 000	60 000
Summa beslutade vid årets slut	60 000	60 000

För förändring av eget kapital, se separat rapport.

Not 26 Resultatdisposition

Följande balanserad vinst ska disponeras av årsstämman:

Balanserad vinst från föregående år	398 873 658
Årets resultat	308 353 331
	<u>707 226 989</u>

Styrelsen föreslår att den balanserade vinsten/ansamlade förlusten behandlas så att i ny räkning balanseras

707 226 989
<u>707 226 989</u>

Not 27 Uppskjutna skattefordringar och skatteskulder

Uppskjutna skatter som uppstår till följd av temporära skillnader och outnyttjade underskottsavdrag är enligt följande:

	Koncernen		Moderföretaget	
	2024-12-31	2023-12-31	2024-12-31	2023-12-31
Materiella anläggningstillgångar	952	–	–	–
Omsättningstillgångar	-35	100	–	–
Obeskattade reserver	11 202	9 763	–	–
	<u>12 119</u>	<u>9 863</u>	<u>0</u>	<u>0</u>
Redovisat som:				
Uppskjuten skatteskuld	12 119	9 863	–	–

Not 28 Övriga avsättningar

De redovisade värdena för avsättningar och förändringar av dessa är enligt följande:

	Koncernen		Moderföretaget	
	2024-12-31	2023-12-31	2024-12-31	2023-12-31
Garantlåttaganden				
Ingående redovisat värde	1 694	854	–	–
Årets förändring avsättning	-128	840	–	–
Redovisat värde	<u>1 566</u>	<u>1 694</u>	<u>0</u>	<u>0</u>

Not 29 Långfristiga skulder

Ovanstående skuldposter förfaller till betalning enligt följande:

	Koncernen		Moderföretaget	
	2024-12-31	2023-12-31	2024-12-31	2023-12-31
Inom 2 till 5 år	109 667	79 435	–	–
Efter 5 år	–	37 584	–	–
	<u>109 667</u>	<u>117 019</u>	<u>0</u>	<u>0</u>

Tenens AB
Org. nr 559349-9915

Not 30 Checkräkningskredit

	Koncernen		Moderföretaget	
	2024-12-31	2023-12-31	2024-12-31	2023-12-31
Beviljad limit uppgår till	45 300	27 300	–	–
varav utnyttjad checkräkningskredit uppgår till	10 384	15 051	–	–

Not 31 Upplupna kostnader och förutbetalda intäkter

	Koncernen		Moderföretaget	
	2024-12-31	2023-12-31	2024-12-31	2023-12-31
Personalrelaterade kostnader	15 779	14 504	–	–
Upplupna räntekostnader	1 011	2 321	–	–
Övriga poster	6 867	6 451	221	25
Redovisat värde	23 657	23 276	221	25

Not 32 Ställda säkerheter och ansvarsförbindelser

	Koncernen		Moderföretaget	
	2024-12-31	2023-12-31	2024-12-31	2023-12-31
Ställda säkerheter				
<i>För egna avsättningar och skulder:</i>				
<i>Skulder till kreditinstitut</i>				
Företagsinteckningar	76 230	54 830	–	–
Andra ställda säkerheter	4 771	–	–	–
Summa	81 001	54 830	0	0

Andelarna i koncernföretagen Maskin Väst AB och Maskin Väst Mariestad AB är pantsatta.

Eventualförpliktelser

Borgensförbindelse till förmån för koncernföretag	60 400	44 755	–	–
	60 400	44 755	0	0

Not 33 Inköp och försäljning mellan koncernföretag

Varken försäljning eller inköp har skett med andra koncernföretag de två senaste räkenskapsåren.

Not 34 Väsentliga händelser efter räkenskapsårets slut

Det finns inga väsentliga händelser att rapportera efter räkenskapsårets slut.

Not 35 Justeringar för poster som inte ingår i kassaflödet

	Koncernen		Moderföretaget	
	2024-12-31	2023-12-31	2024-12-31	2023-12-31
Avskrivningar	7 711	6 509	–	–
Realisationsresultat från icke-finansiella poster	-646	263	–	–
Resultat från innehav enligt kapitalandelsmetoden	–	5 716	–	–
Förändring av avsättningar	-128	840	–	–
Övriga justeringar	96	-7 677	–	–
Summa justeringar	7 033	5 651	0	0

Tenens AB
Org. nr 559349-9915

Not 36 Definiton av nyckeltal

Soliditet

Justerat eget kapital i procent av balansomslutning.

Stockholm / 2025

Jesper Otterbeck

Min revisionsberättelse har lämnats / 2025

Annie Pyk Hammarqvist
Auktoriserad revisor



Document history

Document summary

COMPLETED BY ALL:

27.06.2025 12:26

SENT BY OWNER:

Gustav Celander · 27.06.2025 11:33

DOCUMENT ID:

S1zOUrJ3Nlg

ENVELOPE ID:

Sy-uLrkn4eg-S1zOUrJ3Nlg

DOCUMENT NAME:Slutlig Tenens ÅR koncern 2024 .pdf
24 pages**SHA-512:**ffaab40cd08c23203d7f612320df6c86231d97ac8f14775
ef6f765d5f7375ab59b0df252462fd677a5b4fb82acb517
0e1cdd8c1c1f894dd3bceec204270d585a

Activity log

RECIPIENT	ACTION*	TIMESTAMP (CET)	METHOD	DETAILS
1. JESPER OTTERBECK	Signed	27.06.2025 11:58	eID	Swedish BankID (DOB: 1966/01/14)
jesper@otterbeck.com	Authenticated	27.06.2025 11:57	Low	IP: 2.228.54.83
2. ANNIE PYK HAMMARQVIST	Signed	27.06.2025 12:26	eID	Swedish BankID (DOB: 1987/07/28)
annie.pyk.hammarqvist@se.gt.com	Authenticated	27.06.2025 12:11	Low	IP: 194.14.78.10

* Action describes both the signing and authentication performed by each recipient. Authentication refers to the ID method used to access the document.

Attachments

No attachments related to this document

Verified ensures that the document has been signed according to the method stated above.

Copies of signed documents are securely stored by Verified.

To review the signature validity, please open this PDF using Adobe Reader.



GDPR
compliant



eIDAS
standard



PADES
sealed

Custom events

No custom events related to this document

ank=20250710:2025071116414

Verified ensures that the document has been signed according to the method stated above.

Copies of signed documents are securely stored by Verified.

To review the signature validity, please open this PDF using Adobe Reader.



GDPR
compliant



eIDAS
standard



PAdES
sealed