

Årsredovisning för

**Alfac AB**

556429-3685

Räkenskapsåret

2024-01-01 - 2024-12-31

| <b>Innehållsförteckning</b>                | <b>Sida</b> |
|--|-------------|
| Förvaltningsberättelse                     | 1           |
| Resultaträkning                            | 2           |
| Balansräkning                              | 3           |
| Ställda säkerheter och ansvarsförbindelser | 4           |
| Redovisningsprinciper                      | 5           |
| Upplýsningar till resultaträkningen        | 6           |
| Upplýsningar till balansräkningen          | 7           |
| Underskrifter                              | 8           |

Alfac AB  
556429-3685

2025101301865


## Fastställelse intyg

Undertecknad styrelseledamot intygar härmed dels att denna kopia av årsredovisningen överensstämmer med originalet, dels att resultat- och balansräkningen fastställts på årsstämma 2025-07-25. Stämman beslöt också att godkänna styrelsens förslag till resultatdisposition.

Luleå den 2025-07-25



Urban Olofsson  
Verkställande direktör



Viktor Viltok  
Styrelseledamot

## Förvaltningsberättelse

### Verksamheten

#### *Allmänt om verksamheten*

Företagets verksamhet har under 2024 bedrivits med en heltidsanställd.

#### *Väsentliga händelser under räkenskapsåret och efter dess utgång*

Under 2024 har inriktning varit mot den gröna industrisatsningen i Norrbotten.

| Flerårsöversikt (tkr)             | 2024 | 2023 | 2022 | 2021 | 2020 | 2019 |
|-----------------------------------|------|------|------|------|------|------|
| Nettoomsättning                   | 876  | 919  | 926  | 327  | 347  | 224  |
| Resultat efter finansiella poster | 12   | 75   | 76   | 28   | 53   | -34  |
| Avkastning på eget kapital (%)    | 4    | 29   | 38   | 38   | 45   | -50  |
| Soliditet (%)                     | 72   | 64   | 47   | 53   | 68   | 28   |
| Rörelsemarginal (%)               | 2    | 9    | 8    | 7    | 17   | -13  |

#### Förslag till vinstdisposition

Styrelsen föreslår att till förfogande stående vinstmedel (kronor):

|                              |                |
|------------------------------|----------------|
| Balanserad vinst             | 140 256        |
| Utdelning extra bolagsstämma | 0              |
| Årets vinst/förlust          | 9 372          |
|                              | <b>149 628</b> |
| disponeras så att            |                |
| i ny räkning överföres       | 149 628        |
|                              | <b>149 628</b> |

Bolagets resultat och ställning framgår av efterföljande resultat- och balansräkningar med tilläggsupplysningar.



|   | Not | 2024-01-01 -<br>2024-12-31 | 2023-01-01 -<br>2023-12-31 |
|---|-----|----------------------------|----------------------------|
| <b>Resultaträkning</b>  |     |                            |                            |
| Nettoomsättning   |     | 994 004                    | 768 263                    |
| Förändring av lagervaror under tillverkning, färdiga varor och pågående arbete för annans räkning |     | -117 648                   | 151 198                    |
| Övriga rörelseintäkter  |     | 0                          | 0                          |
|   |     | <b>876 356</b>             | <b>919 461</b>             |
| <b>Rörelsens kostnader</b>  |     |                            |                            |
| Råvaror och förnödenheter   |     | -25 130                    | -33 233                    |
| Handelsvaror  |     | 0                          | 0                          |
| Övriga externa kostnader  |     | 0                          | 0                          |
| Personalkostnader   | 1   | -795 035                   | -683 696                   |
| Avskrivningar och nedskrivningar av materiella och immateriella anläggningstillgångar             | 3   | -5 620                     | -5 620                     |
| Övriga rörelsekostnader   |     | -37 002                    | -118 379                   |
|   |     | <b>-862 787</b>            | <b>-840 928</b>            |
| <b>Rörelseresultat</b>  |     | <b>13 569</b>              | <b>78 533</b>              |
| <b>Resultat från finansiella poster</b>   |     |                            |                            |
| Övriga ränteintäkter och liknande resultatposter  | 2   | 161                        | 56                         |
| Räntekostnader och liknande resultatposter  |     | -1 926                     | -3 204                     |
|   |     | <b>-1 765</b>              | <b>-3 148</b>              |
| <b>Resultat efter finansiella poster</b>  |     | <b>11 804</b>              | <b>75 385</b>              |
| <b>Bokslutsdispositioner</b>  |     |                            |                            |
| Återföring periodiseringsfond   |     | 0                          | 0                          |
| <b>Resultat före skatt</b>  |     | <b>11 804</b>              | <b>75 385</b>              |
| Skatt på årets resultat   |     | -2 432                     | -15 530                    |
| <b>Årets resultat</b>   |     | <b>9 372</b>               | <b>59 855</b>              |

Alfac AB  
556429-3685


3 (8)

2025073007845

|  | Not | 2024-12-31     | 2023-12-31     |
|--|-----|----------------|----------------|
| <b>Balansräkning</b>                         |     |                |                |
| <b>TILLGÅNGAR</b>                            |     |                |                |
| <b>Anläggningstillgångar</b>                 |     |                |                |
| <b>Materiella anläggningstillgångar</b>      |     |                |                |
| Inventarier, verktyg och installationer      | 3   | 11 240         | 16 860         |
| <b>Omsättningstillgångar</b>                 |     | <b>0</b>       | <b>0</b>       |
| <b>Varulager m m</b>                         |     |                |                |
| Färdiga varor och handelsvaror               |     |                |                |
| <b>Kortfristiga fordringar</b>               |     |                |                |
| Kundfordringar                               |     | 133 195        | 58 985         |
| Aktuella skattefordringar                    |     |                |                |
| Övriga fordringar                            |     |                |                |
| Förutbetalda kostnader och upplupna intäkter |     | 136 449        | 200 193        |
|  |     | <b>269 644</b> | <b>259 178</b> |
| <b>Kassa och bank</b>                        |     | <b>81 861</b>  | <b>133 811</b> |
| <b>Summa omsättningstillgångar</b>           |     | <b>351 505</b> | <b>392 989</b> |
| <b>SUMMA TILLGÅNGAR</b>                      |     | <b>362 745</b> | <b>409 849</b> |

2025073007846

|  | Not | 2024-12-31     | 2023-12-31     |
|--|-----|----------------|----------------|
| <b>Balansräkning</b>                         |     |                |                |
| <b>EGET KAPITAL OCH SKULDER</b>              |     |                |                |
| <b>Eget kapital</b>                          | 4   |                |                |
| <b>Bundet eget kapital</b>                   |     |                |                |
| Aktiekapital                                 |     | 100 000        | 100 000        |
| Reservfond                                   |     | 20 000         | 20 000         |
|  |     | <b>120 000</b> | <b>120 000</b> |
| <b>Fritt eget kapital</b>                    |     |                |                |
| Balanserad vinst eller förlust               |     | 140 256        | 80 401         |
| Årets resultat                               |     | 9 372          | 59 855         |
|  |     | <b>149 628</b> | <b>140 256</b> |
| <b>Summa eget kapital</b>                    |     | <b>269 628</b> | <b>260 256</b> |
| <b>Obeskattade reserver</b>                  | 5   |                |                |
| <b>Kortfristiga skulder</b>                  |     |                |                |
| Leverantörsskulder                           |     | 0              | 0              |
| Övriga skulder                               |     | 61 697         | 51 889         |
| Upplupna kostnader och förutbetalda intäkter |     | 31 420         | 97 704         |
| <b>Summa kortfristiga skulder</b>            |     | <b>93 117</b>  | <b>149 593</b> |
| <b>SUMMA EGET KAPITAL OCH SKULDER</b>        |     | <b>362 745</b> | <b>409 849</b> |
| <b>Ställda säkerheter</b>                    |     |                |                |
| <b>För egna skulder och avsättningar</b>     |     |                |                |
| Företagsinteckningar                         |     | 0              | 0              |
| <b>Ansvarsförbindelser</b>                   |     | <b>Inga</b>    | <b>Inga</b>    |



## Tilläggsupplysningar

### Redovisnings- och värderingsprinciper

#### **Allmänna upplysningar**

Årsredovisningen är upprättad i enlighet med årsredovisningslagen och BFNAR 2008:1 Årsredovisning i mindre aktiebolag

År 2024 med jämförelsetal

Årsredovisningen upprättas för andra gången i enlighet med BFNAR 2008:1 Årsredovisning i mindre aktiebolag, vilket kan innebära en bristande jämförbarhet mellan räkenskapsåret och det närmast föregående räkenskapsåret.

#### **Intäktsredovisning**

Inkomsten redovisas till verkligt värde av vad företaget fått eller kommer att få. Det innebär att företaget redovisar inkomsten till nominellt värde (fakturabelopp) om företaget får ersättning i likvida medel direkt vid leveransen. Avdrag görs för lämnade rabatter.

#### **Anläggningstillgångar**

Anläggningstillgångarna redovisas till anskaffningsvärdet minskat med ackumulerade avskrivningar enligt plan och eventuella nedskrivningar. Följande avskrivningsprocent har tillämpats, varvid hänsyn har tagits till innehavstiden för under året förvärvade och avyttrade tillgångar. Anläggningstillgångar: 20% per år

#### **Fordringar**

Fordringar har upptagits till de belopp varmed de beräknas inflyta.

#### **Nyckeltalsdefinitioner**

Nettoomsättning

Rörelsens huvudintäkter, fakturerade kostnader, sidointäkter samt intäktskorrigeringar.

Resultat efter finansiella poster

Resultat efter finansiella intäkter och kostnader, men före extraordinära intäkter och kostnader.

Avkastning på eget kapital (%)


Resultat efter finansiella poster i procent av justerat eget kapital.

Soliditet (%)

Justerat eget kapital i procent av balansomslutningen.

Rörelsemarginal (%)

Rörelseresultat i procent av omsättningen.



## Noter

### Not 1 Anställda och personalkostnader

| <b>Medeltalet anställda</b>  | <b>2024</b>    | <b>2023</b>    |
|--|----------------|----------------|
| Kvinnor  | 0,00           | 0,00           |
| Män  | 1,00           | 1,00           |
| <b>Löner och andra ersättningar</b>  |                |                |
| Styrelse och verkställande direktör  | 538 000        | 0              |
| Övriga anställda   | 0              | 504 615        |
| <b>Sociala kostnader</b>   |                |                |
| Pensionskostnader för styrelse och verkställande direktör                  | 0              | 0              |
| Pensionskostnader för övriga anställda                                     | 0              | 0              |
| Övriga sociala avgifter enligt lag och avtal                               | 169 039        | 154 713        |
| Erhållna bidrag  | 0              | 0              |
|  | <b>169 039</b> | <b>154 713</b> |
| <b>Totala löner, ersättningar, sociala kostnader och pensionskostnader</b> | <b>707 039</b> | <b>659 328</b> |

| <b>Not 2 Övriga ränteintäkter och liknande resultatposter</b> | <b>2024</b> | <b>2023</b> |
|---|-------------|-------------|
| Övriga ränteintäkter  | 161         | 56          |
| Kostnader för banktjänster                                    | 1 262       | 1 961       |



2025073007849

**Not 3 Inventarier, verktyg och installationer**

|   | 2024-12-31      | 2023-12-31      |
|---|-----------------|-----------------|
| Ingående anskaffningsvärden                 | 152 893         | 124 793         |
| Inköp                                       |                 |                 |
| Försäljningar/utrangeringar                 |                 |                 |
| <b>Utgående ackumulerade avskrivningar</b>  | <b>152 893</b>  | <b>124 793</b>  |
| Ingående avskrivningar                      | -130 413        | -124 793        |
| Försäljningar/utrangeringar                 |                 |                 |
| Årets avskrivningar                         | -5 620          | -5 620          |
| <b>Utgående ackumulerade avskrivningar</b>  | <b>-136 033</b> | <b>-130 413</b> |
| Ingående nedskrivningar                     |                 |                 |
| Försäljningar/utrangeringar                 |                 |                 |
| Årets nedskrivningar                        |                 |                 |
| <b>Utgående ackumulerade nedskrivningar</b> | <b>0</b>        | <b>0</b>        |
| <b>Utgående restvärde</b>                   | <b>16 860</b>   | <b>-5 620</b>   |

**Not 4 Eget kapital**

Antal aktier: 1000

|   | Aktiekapital   | Reservfond    | Balanserat resultat | Årets resultat |
|---|----------------|---------------|---------------------|----------------|
| Belopp vid årets ingång                       | 100 000        | 20 000        | 140 256             | 80 401         |
| Disposition enligt beslut av årets årsstämma: |                |               | 9 372               | 59 855         |
| Utdelning                                     |                |               |                     |                |
| Årets resultat                                |                |               |                     |                |
| <b>Belopp vid årets utgång</b>                | <b>100 000</b> | <b>20 000</b> | <b>149 628</b>      | <b>140 256</b> |

**Not 5 Obeskattade reserver**


|                             | 2023-12-31 | 2022-12-31 |
|-----------------------------|------------|------------|
| Periodiseringsfond Tax 2006 |            |            |
| Periodiseringsfond Tax 2009 | 0          | 0          |
|                             | 0          | 0          |

2025073007850

## Underskrifter

Resultat- och balansräkningen kommer att föreläggas på årsstämma för fastställelse.

Luleå den 2025-07-25



Urban Olofsson  
Verkställande direktör



Viktor Viltok  
Styrelseledamot