

**Malung-Sälens Elverk AB**  
**Org nr 556013-6896**

## **Årsredovisning och koncernredovisning för räkenskapsåret 2022**

Styrelsen och verkställande direktören avger följande årsredovisning och koncernredovisning.

Innehåll	Sida
- förvaltningsberättelse	2
- koncernresultaträkning	6
- koncernbalansräkning	7
- kassaflödesanalys för koncernen	9
- moderbolagets resultaträkning	11
- moderbolagets balansräkning	12
- kassaflödesanalys för moderbolaget	14
- noter, gemensamma för moderbolag och koncern	15

Om inte annat särskilt anges, redovisas alla belopp i tusental kronor. Uppgifter inom parentes avser föregående år.

Undertecknad VD i Malung-Sälens Elverk AB intygar, dels att denna kopia av årsredovisningen överensstämmer med originalet, dels att resultaträkningen och balansräkningen samt koncernresultaträkningen och koncernbalansräkningen fastställts på årsstämma den 2023-05-16.

Årsstämman beslöt att godkänna styrelsens förslag till vinstdisposition.

Malung-den-2023-05-31



Daniel Segerholm

**Malung-Sälens Elverk AB**  
**Org nr 556013-6896**

## **Årsredovisning och koncernredovisning för räkenskapsåret 2022**

Styrelsen och verkställande direktören avger följande årsredovisning och koncernredovisning.

Innehåll	Sida
- förvaltningsberättelse	2
- koncernresultaträkning	6
- koncernbalansräkning	7
- kassaflödesanalys för koncernen	9
- moderbolagets resultaträkning	11
- moderbolagets balansräkning	12
- kassaflödesanalys för moderbolaget	14
- noter, gemensamma för moderbolag och koncern	15

Om inte annat särskilt anges, redovisas alla belopp i tusental kronor. Uppgifter inom parentes avser föregående år.

## Förvaltningsberättelse

### Information om verksamheten

Koncernens verksamhet omfattar produktion och distribution av elkraft samt distribution av datakommunikation. Produktion av elkraft sker i fyra egna kraftstationer; Kvien, Björnåsen, Ärnäs och Östvall. Sedan september 2021 bedriver koncernen även företagshälsovård. Bolaget har sitt säte i Malung-Sälens kommun.

### Ägarförhållanden och koncernstruktur

Malung-Sälens Elverk AB ägs av Malung-Sälens kommun till 74 %, Transtrands jordägande socknemän 22 %, privatpersoner 3 % och Lima jordägande socknemän 1 %. I koncernen ingår de helägda dotterbolagen Malung-Sälens Elnät AB, Malung-Sälens Fibernät AB och Malung-Sälens Företagshälsa AB. Aktierna i Malung-Sälens Företagshälsa AB förvärvades september 2021. Malung-Sälens Elverk AB är delägare i Dalakraft AB (24,04%), som bedriver inköp och försäljning av elkraft och ägs gemensamt av Malung-Sälens Elverk AB, Dala Energi AB, Jämtkraft AB och Envikens Elkraft Ek. förening.

### Försäljning och kraftproduktion

Produktion av elkraft bedrivs i moderbolaget Malung-Sälens Elverk AB. Intäkter för såld elkraft under året har uppgått till 24,8 Mkr (16,1). Produktionen har under år 2022 uppgått till 15,9 GWh (21,3), vilket är ungefär som normalårsproduktionen.

### Hållbarhetsupplysningar

Hållbarhetsrapporten har upprättats separat från årsredovisningen. Hållbarhetsrapporten finns tillgänglig på bolagets kontor.

### Flerårsjämförelse

Bolagets och koncernens ekonomiska utveckling i sammandrag. Nyckeltalsdefinitioner framgår av not 1

	2022	2021	2020	2019	2018
<b>Koncernen</b>					
Nettoomsättning	208 110	183 428	153 750	189 811	158 156
Resultat efter finansiella poster	92 024	85 014	63 819	94 674	48 528
Balansomslutning	829 120	738 431	649 975	629 844	576 928
Medeltalet anställda	63	58	52	50	46
Soliditet i %	77	79	80	81	77
Avkastning på totalt kapital i %	11	11	10	15	8
Avkastning på eget kapital i %	14	14	12	19	11

	2022	2021	2020	2019	2018
<b>Moderbolaget</b>					
Nettoomsättning	28 330	19 736	9 287	13 512	10 767
Resultat efter finansiella poster	95 335	38 608	15 862	16 515	13 242
Balansomslutning	192 558	107 069	88 339	111 665	111 496
Soliditet i %	85	88	83	87	86
Avkastning på totalt kapital i %	50	36	18	15	12
Avkastning på eget kapital i %	59	41	22	17	14

### Elnät

Nätintäkterna uppgår för räkenskapsåret till 165,0 mkr (154,0 mkr). I nätintäkterna ingår engångsavgifter med 11.860 (9.076).

### Flerårsjämförelse

Malung-Sälens Elnät AB:s ekonomiska utveckling i sammandrag. Nyckeltalsdefinitioner framgår av not 1.

Malungs Elnät AB	2022	2021	2020	2019	2018
Nätintäkter	165 449	153 736	148 063	179 919	151 009
Resultat efter finansiella poster	53 662	44 028	49 696	77 896	36 197
Balansomslutning	594 011	614 313	548 142	504 224	450 042
Medeltalet anställda	61	56	52	50	46
Soliditet i %	75	77	78	77	73
Avkastning på totalt kapital i %	9	7	9	15	8
Avkastning på eget kapital i %	12	9	12	20	11

### Investeringar

I koncernen har under året investerats i maskiner och tekniska anläggningar med 54.983 (65.677), i inventarier, verktyg och installationer med 8.659 (2.142), i byggnader och mark med 14.033 (6.983) samt i pågående nyanläggningar med 36.857 (25.506). Av koncernens investeringar har 20.940 (9.892 ) gjorts i moderbolaget. *W)*

### Förväntad framtida utveckling samt väsentliga risker och osäkerhetsfaktorer

Antalet nyanslutningar av elnätskunder förväntas minska de närmaste åren, befintliga kunders behov av el förväntas dock fortsatt ligga på en stabil nivå. Fibernätet är under fortsatt utbyggnad och fler kunder ansluter sig, samhällets ökade behov av digitala tjänster gör att efterfrågan på fiber förväntas öka de närmaste åren.

De avgifter som elnätsverksamheten tar ut av sina kunder regleras av föreskrifter från Energimarknadsinspektionen. Föreskrifterna har gjorts om och det finns en osäkerhet hur det kommer att påverka framtida nätintäkter för Malung-Sälens Elnät AB. I Malung-Sälens Elverks vattenkraftverksamhet finns tekniska risker och osäkerhet i prisutvecklingen som kan komma att påverka bolagets finansiella ställning. Framtida miljöprövning av vattenkraftverksamheten är också en osäkerhetsfaktor som kan komma att påverka verksamheten både tekniskt och finansiellt. Bolagets riskhantering beskrivs mer utförligt i Hållbarhetsrapporten.

### Förändring av eget kapital

	Aktie- kapital	Annat eget kapital och årets resultat	Totalt eget kapital
<u>Koncernen</u>			
Eget kapital 2021-12-31	5 449	576 824	582 273
Utdelning enligt beslut av årsstämman		-23 157	-23 157
Årets resultat	-	<u>75 782</u>	<u>75 782</u>
Eget kapital 2022-12-31	5 449	629 449	634 898

I annat eget kapital ingår kapitalandelsfond med 122.193 tkr (109.814 tkr).

	Aktie- kapital	Reserv- fond	Övrigt fritt eget kapital	Summa eget kapital
<u>Moderbolaget</u>				
Eget kapital 2020-12-31	5 449	1 090	43 328	49 867
Utdelning enligt beslut av årsstämman	-	-	-17 164	-17 164
Årets resultat	-	-	<u>39 744</u>	<u>39 744</u>
Eget kapital 2021-12-31	5 449	1 090	65 908	72 447
Utdelning enligt beslut av årsstämman	-	-	-23 157	-23 157
Årets resultat	-	-	<u>93 002</u>	<u>93 002</u>
Eget kapital 2022-12-31	5 449	1 090	135 753	142 292 <sup>tkr</sup>

**Förslag till vinstdisposition (kronor)**

Till bolagsstämmans förfogande står  
följande vinstmedel:

Balanserade vinstmedel	42 751 449
Årets vinst	93 001 797
	<hr/>
	<u>135 753 246</u>

Styrelsen föreslår att vinstmedlen disponeras så

att till aktieägarna utdela 850 kr x 27 244 aktier	23 157 400
att i ny räkning överföres	112 595 846
	<hr/>
	<u>135 753 246</u>

Styrelsen bemyndigas att fastställa utbetalningsdag.

**Styrelsens yttrande över den föreslagna utdelningen**

Den föreslagna utdelningen reducerar bolagets soliditet till 83%. Soliditeten är mot bakgrund av att bolagets verksamhet fortsatt bedrivs med lönsamhet betryggande. Likviditeten i koncernen bedöms kunna upprätthållas på en likaledes betryggande nivå. Styrelsens uppfattning är att den föreslagna utdelningen ej hindrar bolaget från att fullgöra sina förpliktelser på kort och lång sikt, ej heller att fullgöra erforderliga investeringar. Den föreslagna utdelningen kan därmed försvaras med hänsyn till vad som anförs i ABL 17 kap 3 § 2-3 st. /kp

<b>Koncernresultaträkning</b>	<b>Not</b>	<b>2022</b>	<b>2021</b>
	1		
<b>Rörelsens intäkter m m</b>			
Nettoomsättning	2, 4	208 110	183 428
Aktiverat arbete för egen räkning		15 851	14 156
Hysesintäkter	6	730	730
Övriga rörelseintäkter		14 151	13 077
<b>Summa intäkter m m</b>		<b>238 842</b>	<b>211 391</b>
<b>Rörelsens kostnader</b>	2		
Elkraft, nätavgifter, material och förnödenheter		-44 229	-41 869
Övriga externa kostnader	3, 6	-36 584	-33 786
Personalkostnader	5	-45 988	-40 959
Avskrivningar och nedskrivningar av materiella och immateriella anläggningstillgångar	7	-32 076	-28 593
Övriga rörelsekostnader		-1 330	-6 214
<b>Summa rörelsens kostnader</b>		<b>-160 207</b>	<b>-151 421</b>
<b>Rörelseresultat</b>		<b>78 635</b>	<b>59 970</b>
<b>Finansiella intäkter och kostnader</b>			
Resultat från övriga värdepapper som är anläggningstillgångar	8	1 044	14 546
Resultat från andelar i intresseföretag	9, 10	12 379	10 611
Ränteintäkter		148	65
Räntekostnader		-183	-178
<b>Summa finansiella intäkter och kostnader</b>		<b>13 388</b>	<b>25 044</b>
<b>Resultat efter finansiella poster</b>		<b>92 023</b>	<b>85 014</b>
Skatt på årets resultat	11	-16 241	-8 672
<b>Årets vinst</b>		<b>75 782</b>	<b>76 342</b>
Hänförligt till			
- Moderbolagets ägare		75 782	76 342
- Minoritetsintresse		-	-

<b>Koncernbalansräkning</b>	<b>Not</b>	<b>2022-12-31</b>	<b>2021-12-31</b>
	1		
<b>Tillgångar</b>			
<b>Anläggningstillgångar</b>			
<u>Immateriella anläggningstillgångar</u>			
Nyttjanderätt reservkraftverk	12	-	-
<u>Materiella anläggningstillgångar</u>			
Byggnader och mark	13	31 401	16 168
Maskiner och andra tekniska anläggningar	14	561 929	514 786
Inventarier och verktyg	15	11 405	3 929
Pågående nyanläggningar	16	56 155	44 881
		<u>660 890</u>	<u>579 764</u>
<u>Finansiella anläggningstillgångar</u>			
Andelar i intresseföretag	9	29 495	27 453
Andra långfristiga värdepappersinnehav	17	26 852	11 181
Fordringar hos övriga företag som det finns ett ägarintresse i	18	3 645	3 645
		<u>59 992</u>	<u>42 279</u>
<b>Summa anläggningstillgångar</b>		<u>720 882</u>	<u>622 043</u>
<b>Omsättningstillgångar</b>			
<u>Kortfristiga fordringar</u>			
Kundfordringar		30 059	8 587
Fordringar hos intresseföretag	19	6 228	66 165
Aktuella skattefordringar		11 409	8 985
Övriga kortfristiga fordringar		6 185	6 320
Förutbetalda kostnader och upplupna intäkter	20	37 185	1 533
		<u>91 066</u>	<u>91 590</u>
<u>Kassa och bank</u>	21, 22	17 172	24 798
<b>Summa omsättningstillgångar</b>		<u>108 238</u>	<u>116 388</u>
<b>Summa tillgångar</b>		<u>829 120</u>	<u>738 431</u> <sup>140</sup>

<b>Koncernbalansräkning</b>	<b>Not</b>	<b>2022-12-31</b>	<b>2021-12-31</b>
<b>Eget kapital och skulder</b>			
<b>Eget kapital</b>			
Aktiekapital		5 449	5 449
Annat eget kapital inklusive årets resultat		629 449	576 823
<b>Summa eget kapital</b>		<u>634 898</u>	<u>582 272</u>
<b>Avsättningar</b>			
Avsättning för pensioner och liknande förpliktelser	23	1 370	1 412
Uppskjuten skatt	24	90 105	77 103
<b>Summa avsättningar</b>		<u>91 475</u>	<u>78 515</u>
<b>Kortfristiga skulder</b>			
Leverantörsskulder		12 900	19 876
Checkräkningskredit	21, 22	18 298	-
Övriga kortfristiga skulder		53 586	43 792
Upplupna kostnader och förutbetalda intäkter	25	17 963	13 976
<b>Summa kortfristiga skulder</b>		<u>102 747</u>	<u>77 644</u>
<b>Summa eget kapital och skulder</b>		<u>829 120</u>	<u>738 431</u> <sup>1/2</sup>

<b>Kassaflödesanalys för koncernen</b>	<b>Not</b>	<b>2022</b>	<b>2021</b>
<b>Den löpande verksamheten</b>			
Rörelseresultat före finansiella poster		78 634	59 970
Avskrivningar och nedskrivningar		32 076	28 593
Förändring av avsättning för pensioner		-42	-
Övriga ej likviditetspåverkande poster			
- Förlust vid avyttring av anläggningstillgångar		1 330	6 214
- Vinst vid avyttring av anläggningstillgångar		-217	-189
- Upplösning goodwill		-	-1 215
		<u>111 781</u>	<u>93 373</u>
Erhållen aktieutdelning		10 339	18 033
Erhållen ränta		149	65
Erlagd ränta		-182	-178
Betald inkomstskatt		-5 666	-11 812
		<u>116 421</u>	<u>99 481</u>
Ökning/minskning kundfordringar		-21 472	-1 315
Ökning/minskning övriga kortfristiga fordringar		24 419	-7 569
Ökning/minskning leverantörsskulder		-6 975	8 371
Ökning/minskning övriga kortfristiga rörelseskulder		13 781	18 867
		<u>126 174</u>	<u>117 835</u>
<b>Kassaflöde från den löpande verksamheten</b>			
<b>Investeringsverksamheten</b>			
Investeringar i materiella anläggningstillgångar		-114 532	-100 308
Sålda materiella anläggningstillgångar		217	372
Investeringar i andelar		-14 636	-1 559
Sålda finansiella anläggningstillgångar		-	30 125
Förvärv av dotterföretag		-	333
		<u>-128 951</u>	<u>-71 037</u>
<b>Kassaflöde från investeringsverksamheten</b>			
<b>Finansieringsverksamheten</b>			
Återbetalning av insatskapital		10	72
Utbetald utdelning		-23 157	-17 164
Utnyttjad checkkredit		18 298	-1 263
Lämnade externa lån		-	-3 645
		<u>-4 849</u>	<u>-22 000</u>
<b>Kassaflöde från finansieringsverksamheten</b>			
<b>Årets kassaflöde</b>		<b>-7 626</b>	<b>24 798</b>

**Kassaflödesanalys för koncernen**

Not

2022

2021

Likvida medel vid årets början

24 798

-

Likvida medel vid årets slut

22

17 172

24 798 *1/2*

<b>Moderbolagets resultaträkning</b>	<b>Not</b>	<b>2022</b>	<b>2021</b>
	1		
<b>Rörelsens intäkter m m</b>			
Intäkter för såld elkraft	2, 4	24 770	16 176
Hysesintäkter	4, 6	3 560	3 560
Övriga rörelseintäkter		967	3 096
		<hr/>	<hr/>
<b>Summa intäkter m m</b>		29 297	22 832
<b>Rörelsens kostnader</b>	2		
Kraft och nätkostnader		-1 503	-1 477
Övriga externa kostnader	3	-8 037	-8 468
Personalkostnader	5	-390	-359
Avskrivningar av materiella anläggningstillgångar	7	-3 178	-2 151
Övriga rörelsekostnader		-204	-4 321
		<hr/>	<hr/>
<b>Summa rörelsens kostnader</b>		-13 312	-16 776
<b>Rörelseresultat</b>		15 985	6 056
<b>Finansiella intäkter och kostnader</b>			
Resultat från andelar i koncernföretag	26	67 908	-
Resultat från andelar i intresseföretag och gemensamt styrda företag	10	10 339	18 033
Resultat från övriga värdepapper	8	1 044	14 546
Ränteintäkter		137	54
Räntekostnader och liknande resultatposter	2	-77	-81
		<hr/>	<hr/>
<b>Summa finansiella intäkter och kostnader</b>		79 351	32 552
<b>Resultat efter finansiella poster</b>		95 336	38 608
Bokslutsdispositioner	27	1 253	2 989
Skatt på årets resultat	11	-3 587	-1 853
		<hr/>	<hr/>
<b>Årets vinst</b>		<u>93 002</u>	<u>39 744</u> <i>lko</i>

<b>Moderbolagets balansräkning</b>	<b>Not</b>	<b>2022-12-31</b>	<b>2021-12-31</b>
	1		
<b>Tillgångar</b>			
<b>Anläggningstillgångar</b>			
<u>Materiella anläggningstillgångar</u>			
Byggnader och mark	13	29 024	13 966
Maskiner och andra tekniska anläggningar	14	24 187	25 967
Inventarier och verktyg	15	7 751	821
Pågående nyanläggningar	16	-	2 650
		<u>60 962</u>	<u>43 404</u>
<u>Finansiella anläggningstillgångar</u>			
Andelar i dotterföretag	28	125	125
Andelar i intresseföretag och gemensamt styrda företag	9	17 517	17 517
Fordringar hos koncernföretag	29	69 908	-
Övriga långfristiga värdepappersinnehav	17	26 852	11 182
Fordringar hos övriga företag som det finns ett ägarintresse i	18	3 645	3 645
		<u>118 047</u>	<u>32 469</u>
<b>Summa anläggningstillgångar</b>		<u>179 009</u>	<u>75 873</u>
<b>Omsättningstillgångar</b>			
<u>Kortfristiga fordringar</u>			
Kundfordringar		141	54
Fordringar hos koncernföretag		-	17 511
Fordringar hos intresseföretag och gemensamt styrda företag		8 411	5 373
Aktuella skattefordringar		2 706	2 011
Övriga kortfristiga fordringar		1 521	474
Förutbetalda kostnader och upplupna intäkter	20	770	858
		<u>13 549</u>	<u>26 281</u>
<u>Kassa och bank</u>	21, 22	-	4 915
<b>Summa omsättningstillgångar</b>		<u>13 549</u>	<u>31 196</u>
<b>Summa tillgångar</b>		<u>192 558</u>	<u>107 069</u>

<b>Moderbolagets balansräkning</b>	<b>Not</b>	<b>2022-12-31</b>	<b>2021-12-31</b>
<b>Eget kapital och skulder</b>			
<b>Eget kapital</b>	30		
<u>Bundet eget kapital</u>			
Aktiekapital	31	5 449	5 449
Reservfond		1 090	1 090
		<u>6 539</u>	<u>6 539</u>
<u>Fritt eget kapital</u>			
Balanserad vinst		42 751	26 164
Årets vinst		93 002	39 744
		<u>135 753</u>	<u>65 908</u>
<b>Summa eget kapital</b>		<u>142 292</u>	<u>72 447</u>
<b>Obeskattade reserver</b>	32	<u>26 000</u>	<u>27 253</u>
<b>Avsättningar</b>			
Avsättning för pensioner och liknande förpliktelser	23	1 370	1 412
Uppskjutna skatter	24	3 691	712
<b>Summa avsättningar</b>		<u>5 061</u>	<u>2 124</u>
<b>Kortfristiga skulder</b>			
Skulder till koncernföretag		11 798	-
Leverantörsskulder		1 316	1 314
Checkräkningskredit	21, 22	2 256	-
Övriga kortfristiga skulder		3 067	3 027
Upplupna kostnader och förutbetalda intäkter	25	768	904
<b>Summa kortfristiga skulder</b>		<u>19 205</u>	<u>5 245</u>
<b>Summa eget kapital och skulder</b>		<u>192 558</u>	<u>107 069</u>

<b>Kassaflödesanalys för moderbolaget</b>	<b>Not</b>	<b>2022</b>	<b>2021</b>
<b>Den löpande verksamheten</b>			
Rörelseresultat före finansiella poster		15 984	6 056
Avskrivningar		3 178	2 151
Förändring av avsättning för pensioner		-42	-
Övriga ej likviditetspåverkande poster			
- Förlust vid avyttring av anläggningstillgångar		204	4 321
		<hr/>	<hr/>
		19 324	12 528
Erhållen aktieutdelning		80 247	18 033
Erhållen ränta		137	54
Erlagd ränta		-77	-81
Betald inkomstskatt		-1 302	-855
		<hr/>	<hr/>
		98 329	29 679
Ökning/minskning kundfordringar		-86	-54
Ökning/minskning övriga kortfristiga fordringar		13 513	-22 033
Ökning/minskning leverantörsskulder		2	28
Ökning/minskning övriga kortfristiga rörelseskulder		11 702	-1 440
		<hr/>	<hr/>
<b>Kassaflöde från den löpande verksamheten</b>		<b>123 460</b>	<b>6 180</b>
<b>Investeringsverksamheten</b>			
Investeringar i materiella anläggningstillgångar		-20 940	-9 892
Investeringar i andelar		-16 636	-1 559
Sålda finansiella anläggningstillgångar		-	30 125
		<hr/>	<hr/>
<b>Kassaflöde från investeringsverksamheten</b>		<b>-37 576</b>	<b>18 674</b>
<b>Finansieringsverksamheten</b>			
Återbetalning av insatskapital		10	72
Utbetald utdelning		-23 157	-17 164
Lämnade koncerninterna lån		-69 908	-
Lämnade externa lån		-	-3 645
Utnyttjad checkkredit		2 256	-
		<hr/>	<hr/>
<b>Kassaflöde från finansieringsverksamheten</b>		<b>-90 799</b>	<b>-20 737</b>
<b>Årets kassaflöde</b>		<b>-4 915</b>	<b>4 117</b>
<b>Likvida medel vid årets början</b>		<b>4 915</b>	<b>797</b>
		<hr/>	<hr/>
<b>Likvida medel vid årets slut</b>	<b>22</b>	<b>0</b>	<b>4 914</b>

## Noter, gemensamma för moderbolag och koncern

### Not 1 Redovisnings- och värderingsprinciper

Årsredovisningen och koncernredovisningen har upprättats enligt årsredovisningslagen och Bokföringsnämndens allmänna råd BFNAR 2012:1 Årsredovisning och koncernredovisning (K3). Redovisningsprinciperna är oförändrade jämfört med föregående år.

#### Koncernredovisning

Malungs Elverk AB upprättar koncernredovisning. Företag där Malungs Elverk AB innehar majoriteten av rösterna på bolagsstämman och företag där Malungs Elverk AB genom avtal har ett bestämmande inflytande klassificeras som dotterföretag och konsolideras i koncernredovisningen. Uppgifter om koncernföretag finns i noten om finansiella anläggningstillgångar. Dotterföretagen inkluderas i koncernredovisningen från och med den dag då det bestämmande inflytandet överförs till koncernen. De exkluderas ur koncernredovisningen från och med den dag då det bestämmande inflytandet upphör.

Koncernens bokslut är upprättat enligt förvärvsmetoden. Förvärvstidpunkten är den tidpunkt då det bestämmande inflytandet erhålls. Identifierbara tillgångar och skulder värderas inledningsvis till verkliga värden vid förvärvstidpunkten.

Mellanhavanden mellan koncernföretag elimineras i sin helhet.

Intresseföretag är alla de företag där koncernen har ett betydande men inte bestämmande inflytande, vilket i regel gäller för aktieinnehav som omfattar mellan 20 % och 50 % av rösterna. Innehav i intresseföretag redovisas enligt kapitalandelsmetoden. Vid tillämpning av kapitalandelsmetoden värderas investeringen inledningsvis till anskaffningsvärde och det redovisade värdet ökas eller minskas därefter för att beakta koncernens andel av intresseföretagets vinst eller förlust efter förvärvstidpunkten.

#### Intäkter

Intäkter för distribuerad och producerad energi samt fiberverksamhet redovisas vid leverans till kund, i enlighet med försäljningsvillkoren. Försäljning redovisas netto efter moms och rabatter. Nyanslutningar intäktsförs när anslutning sker.

#### Inkomstskatter

Aktuella skatter värderas utifrån de skattesatser och skatteregler som gäller på balansdagen. Uppskjutna skatter värderas utifrån de skattesatser och skatteregler som är beslutade före balansdagen.

Uppskjuten skattefordran avseende framtida skattemässiga avdrag redovisas i den utsträckning det är sannolikt att avdraget kan avräknas mot överskott vid framtida beskattning.

Fordringar och skulder netto redovisas endast när det finns en legal rätt till kvittning.

Aktuell skatt, liksom förändring i uppskjuten skatt, redovisas i resultaträkningen om inte skatten är hänförlig till en händelse eller transaktion som redovisas direkt i eget kapital. Skatteeffekter av poster som redovisas direkt mot eget kapital, redovisas mot eget kapital. 120

### **Leasing**

Samtliga leasingavtal där företaget är leasagare redovisas som operationell leasing (hyresavtal), oavsett om avtalen är finansiella eller operationella. Leasingavgiften redovisas som en kostnad linjärt över leasingperioden.

### **Ersättningar till anställda**

Kortfristiga ersättningar: Kortfristiga ersättningar utgörs av lön, sociala avgifter, betald semester, betald sjukfrånvaro, sjukvård och eventuell bonus. Kortfristiga ersättningar redovisas som en kostnad och en skuld då det finns en legal eller informell förpliktelse att betala ut en ersättning.

Ersättningar efter avslutad anställning: I företaget förekommer såväl avgiftsbestämda som förmånsbestämda pensionsplaner. I avgiftsbestämda planer betalar företaget fastställda avgifter till ett annat företag och har inte någon legal eller informell förpliktelse att betala något ytterligare även om det andra företaget inte kan uppfylla sitt åtagande. Företagets resultat belastas för kostnader i takt med att de anställdas pensionsberättigade tjänster utförts. Företaget redovisar förmånsbestämda pensionsplaner i enlighet med K3s förenklingsregler vilket innebär att pensionspremier betalas och dessa planer redovisas som avgiftsbestämda planer.

Ersättningar vid uppsägning: Ersättningar vid uppsägning utgår då företaget beslutar att avsluta en anställning före den normala tidpunkten för anställningens upphörande eller då en anställd accepterar ett erbjudande om frivillig avgång i utbyte mot sådan ersättning. Om ersättningen inte ger företaget någon framtida ekonomisk fördel redovisas en skuld och en kostnad när företaget har en legal eller informell förpliktelse att lämna sådan ersättning. Ersättningen värderas till den bästa uppskattningen av den ersättning som skulle krävas för att reglera förpliktelsen på balansdagen.

### **Immateriella- och materiella anläggningstillgångar**

Immateriella och materiella anläggningstillgångar redovisas till anskaffningsvärde minskat med ackumulerade avskrivningar. I anskaffningsvärdet ingår utgifter som direkt kan hänföras till förvärvet av tillgången. När en komponent i en materiell anläggningstillgång byts ut, utrangeras eventuell kvarvarande del av den gamla komponenten och den nya komponentens anskaffningsvärde aktiveras.

Tillkommande utgifter som avser tillgångar som inte delas upp i komponenter läggs till anskaffningsvärdet om de beräknas ge företaget framtida ekonomiska fördelar, till den del tillgångens prestanda ökar i förhållande till tillgångens värde vid anskaffningstidpunkten. Utgifter för löpande reparation och underhåll redovisas som kostnader.

Realisationsvinst respektive realisationsförlust vid avyttring av en anläggningstillgång redovisas som Övrig rörelseintäkt respektive Övrig rörelsekostnad. Inga låneutgifter aktiveras.

Immateriella anläggningstillgångar avskrivs linjärt över den bedömda nyttjandetiden. Materiella anläggningstillgångar skrivs av systematiskt över tillgångens bedömda nyttjandeperiod. Företagets mark har obegränsad nyttjandeperiod och skrivs inte av. Linjär avskrivningsmetod används för övriga typer av materiella anläggningstillgångar.

Följande huvudgrupper av komponenter har identifierats och ligger till grund för vissa byggnader:

	<u>Antal år</u>
Stomme och grund	100
Stomkompletteringar, innerväggar	50
Värme, Sanitet	40
El	40
Inre ytskikt	10
Ventilation	20
Fasad	40
Yttertak	40
Övrigt	40

Följande avskrivningstider tillämpas på övriga materiella och immateriella anläggningstillgångar:

	<u>Antal år</u>
Immateriella tillgångar	20
Byggnader	33
Maskiner och tekniska anläggningar	5-33
Inventarier, verktyg och installationer	5-10

#### **Nedskrivningar av icke-finansiella tillgångar**

När det finns en indikation på att en tillgångs värde minskat, görs en prövning av nedskrivningsbehov. Har tillgången ett återvinningsvärde som är lägre än det redovisade värdet, skrivs den ner till återvinningsvärdet. Vid bedömning av nedskrivningsbehov grupperas tillgångarna på de lägsta nivåer där det finns separata identifierbara kassaflöden (kassagenererande enheter). För tillgångar, andra än goodwill, som tidigare skrivits ner görs per varje balansdag en prövning av om återföring bör göras.

#### **Finansiella instrument**

Finansiella instrument som redovisas i balansräkningen inkluderar kundfordringar och övriga fordringar, kortfristiga placeringar, leverantörsskulder och låneskulder. Instrumenten redovisas i balansräkningen när företaget blir part i instrumentets avtalsmässiga villkor.

Finansiella tillgångar tas bort från balansräkningen när rätten att erhålla kassaflöden från instrumentet har löpt ut eller överförts och företaget har överfört i stort sett alla risker och förmåner som är förknippade med äganderätten. Finansiella skulder tas bort från balansräkningen när förpliktelserna har reglerats eller på annat sätt upphört.

#### Kundfordringar och övriga fordringar

Fordringar redovisas som omsättningstillgångar med undantag för poster med förfallodag mer än 12 månader efter balansdagen, vilka klassificeras som anläggningstillgångar. Fordringar tas upp till det belopp som förväntas bli inbetalt efter avdrag för individuellt bedömda osäkra fordringar.

#### Kortfristiga placeringar

Värdepapper som är anskaffade med avsikt att innehåsa kortsiktigt redovisas inledningsvis till anskaffningsvärde och i efterföljande värderingar i enlighet med lägsta värdets princip till det lägsta av anskaffningsvärde och marknadsvärde. <sup>110)</sup>

#### Låneskulder och leverantörsskulder

Låneskulder och leverantörsskulder redovisas initialt till anskaffningsvärde efter avdrag för transaktionskostnader. Skiljer sig det redovisade beloppet från det belopp som ska återbetalas vid förfallotidpunkten periodiseras mellanskillnaden som räntekostnad över lånets löptid med hjälp av instrumentets effektivränta. Härigenom överensstämmer vid förfallotidpunkten det redovisade beloppet och det belopp som ska återbetalas.

#### Kvittning av finansiell fordran och finansiell skuld

En finansiell tillgång och en finansiell skuld kvittas och redovisas med ett nettobelopp i balansräkningen endast då legal kvittningsrätt föreligger samt då en reglering med ett nettobelopp avses ske eller då en samtida avyttring av tillgången och reglering av skulden avses ske.

#### Andra långfristiga värdepappersinnehav

Posten består huvudsakligen av aktier samt andelar i ekonomiska föreningar. Innehaven innehas på lång sikt. Tillgångar ingående i posten redovisas inledningsvis till anskaffningsvärde. I efterföljande redovisning värderas aktierna till anskaffningsvärde med bedömning av om nedskrivningsbehov föreligger.

#### Nedskrivningsprövning av finansiella anläggningstillgångar

Vid varje balansdag bedömer bolaget och koncernen om det finns någon indikation på nedskrivningsbehov i någon av de finansiella anläggningstillgångarna. Nedskrivning sker om värdenedgången bedöms vara bestående. Nedskrivning redovisas i resultaträkningsposten Resultat från övriga värdepapper och fordringar som är anläggningstillgångar. Nedskrivningsbehovet prövas individuellt för aktier och andelar och övriga enskilda finansiella anläggningstillgångar som är väsentliga. Exempel på indikationer på nedskrivningsbehov är negativa ekonomiska omständigheter eller ogynnsamma förändringar av branschvillkor i företag vars aktier bolaget och koncernen investerat i.

#### **Avsättningar**

Företaget gör en avsättning när det finns en legal eller informell förpliktelse och en tillförlitlig uppskattning av beloppet kan göras. Företaget nuvärdesberäknar förpliktelser som väntas regleras efter mer än tolv månader.

#### **Aktier och andelar i dotter- och intresseföretag**

Aktier och andelar i dotter- och intresseföretag redovisas till anskaffningsvärde efter avdrag för eventuella nedskrivningar. I anskaffningsvärdet ingår köpeskillingen som erlagts för aktierna samt förvärvskostnader. Eventuella kapitaltillskott och koncernbidrag läggs till anskaffningsvärdet när de lämnas. Utdelning från dotter- och intresseföretag redovisas som intäkt.

#### **Kassaflödesanalys**

Kassaflödesanalysen upprättas enligt indirekt metod. Det redovisade kassaflödet omfattar endast transaktioner som medfört in- eller utbetalningar. Som likvida medel klassificerar företaget, förutom kassamedel, disponibla tillgodohavanden hos banker.

#### **Moderföretagets redovisnings- och värderingsprinciper**

Samma redovisnings- och värderingsprinciper tillämpas i moderföretaget som i koncernen, förutom i de fall som anges nedan. <sup>180</sup>

**Eget kapital**

Eget kapital delas in i bundet och fritt kapital, i enlighet med ÅRLs indelning.

**Obeskattade reserver**

Obeskattade reserver redovisas med bruttobelopp i balansräkningen, inklusive den uppskjutna skatteskuld som är hänförlig till reserverna.

**Bokslutsdispositioner**

Förändringar av obeskattade reserver redovisas som bokslutsdispositioner i resultaträkningen. Koncernbidrag redovisas som bokslutsdispositioner.

**Nyckeltalsdefinitioner**

Soliditet

Eget kapital och obeskattade reserver (med avdrag för latent skatteskuld) i förhållande till balansomslutningen.

Avkastning på totalt kapital

Resultat före finansiella kostnader i förhållande till balansomslutningen.

Avkastning på eget kapital

Resultat efter finansiella poster i förhållande till eget kapital och obeskattade reserver (med avdrag för latent skatteskuld).  $\frac{1}{20}$

**Not 2 Inköp och försäljningar mellan koncernföretag**

	<u>2022</u>	<u>2021</u>
<u>Moderbolaget</u>		
Av bolagets intäkter avser försäljning av tjänster till koncernföretag	3 229	3 147
Av bolagets inköp avser inköp tjänster från koncernföretag	2 503	2 280

**Not 3 Ersättning till revisorerna**

	<u>2022</u>	<u>2021</u>
<u>Koncernen</u>		
Revisionsuppdraget	295	288
Övriga tjänster	9	23
Summa	<u>304</u>	<u>311</u>

<u>Moderbolaget</u>		
Revisionsuppdraget	87	88
Övriga tjänster	5	-
Summa	<u>92</u>	<u>88</u>

**Not 4 Nettoomsättningens fördelning på verksamhetsgrenar**

	<u>Koncernen</u>		<u>Moderbolaget</u>	
	<u>2022</u>	<u>2021</u>	<u>2022</u>	<u>2021</u>
Nettoomsättningen fördelar sig på verksamhetsgrenar enligt följande:				
Elnät	165 449	153 736	-	-
Energiskatt intäktsförd	71 378	75 520	-	-
Energiskatt avgående	-71 378	-75 520	-	-
Fibernät	15 274	12 387	-	-
Såld elkraft	24 251	15 743	24 770	16 176
Hysesintäkter	-	-	3 560	3 560
Företagshälsovård	3 136	1 562	-	-
Summa	<u>208 110</u>	<u>183 428</u>	<u>28 330</u>	<u>19 736</u>

**Not 5 Löner, andra ersättningar och sociala kostnader**

	Koncernen		Moderbolaget	
	<u>2022</u>	<u>2021</u>	<u>2022</u>	<u>2021</u>
Medelantalet anställda				
Kvinnor	14	11	-	-
Män	50	47	-	-
	—	—	—	—
<b>Totalt</b>	<b><u>64</u></b>	<b><u>58</u></b>	<b><u>0</u></b>	<b><u>0</u></b>
Löner, ersättningar, sociala avgifter och pensionskostnader				
Löner och ersättningar till styrelsen och verkställande direktören	1 769	1 598	225	220
Löner och ersättningar till övriga anställda	29 052	26 189	-	-
	—	—	—	—
	30 821	27 787	225	220
Sociala avgifter enligt lag och avtal	9 544	8 633	46	45
Pensionskostnader för styrelsen och verkställande direktören	468	468	-	-
Pensionskostnader för övriga anställda	2 302	2 116	49	94
	—	—	—	—
<b>Totalt</b>	<b><u>43 135</u></b>	<b><u>39 004</u></b>	<b><u>320</u></b>	<b><u>359</u></b>

Antal styrelseledamöter i moderbolaget på balansdagen är 2 kvinnor och 7 män.

**Not 6 Operationella leasingavtal**

	Koncernen		Moderbolaget	
	<u>2022</u>	<u>2021</u>	<u>2022</u>	<u>2021</u>
Framtida minimileaseavgifter, som ska erläggas avseende icke uppsägningsbara leasingavtal:				
Förfaller till betalning inom ett år	1 274	1 135	-	-
Förfaller till betalning senare än ett men inom 5 år	2 367	1 808	-	-
Förfaller till betalning senare än fem år	-	15	-	-
	—	—	—	—
	3 641	2 958	0	0

	Koncernen		Moderbolaget	
	<u>2022</u>	<u>2021</u>	<u>2022</u>	<u>2021</u>
Under perioden kostnadsförda leasingavgifter	1 350	1 527	-	-
I koncernens redovisning utgörs den operationella leasingen i allt väsentligt av leasade bilar i dotterbolag.				
Framtida minimileaseavgifter som kommer att erhållas avseende icke uppsägningsbara leasingavtal:				
Förfaller till betalning inom ett år	<u>730</u>	<u>730</u>	<u>2 145</u>	<u>2 145</u>
	730	730	2 145	2 145
Under perioden erhållna variabla leasingavgifter	730	730	3 560	3 560

En av moderföretagets fastigheter är en kontorsfastighet som innehas för långsiktig uthyrning, där den största delen hyrs ut till ett koncernföretag. Avtalet gäller tills vidare med sex månaders ömsesidig uppsägningstid.

**Not 7 Avskrivningar enligt plan och nedskrivningar**

	<u>2022-12-31</u>	<u>2021-12-31</u>
<u>Koncernen</u>		
Byggnader och markanläggning	-1 263	-633
Maskiner och andra tekniska anläggningar	-29 629	-26 922
Inventarier och verktyg	<u>-1 184</u>	<u>-1 039</u>
	<u>-32 076</u>	<u>-28 593</u>
<u>Moderbolaget</u>		
Byggnader och markanläggning	-1 015	-12
Maskiner och andra tekniska anläggningar	-2 057	-2 060
Inventarier och verktyg	<u>-106</u>	<u>-79</u>
	<u>-3 178</u>	<u>-2 151</u>

**Not 8 Resultat från övriga värdepapper och fordringar som är anläggningstillgångar**

	Koncernen		Moderbolaget	
	<u>2022</u>	<u>2021</u>	<u>2022</u>	<u>2021</u>
Rearesultat vid försäljning eller liknande	-	14 546	-	14 546
Nedskrivningar	-650	-	-650	-
Återföringar av nedskrivningar	1 694	-	1 694	-
Summa	<u>1 044</u>	<u>14 546</u>	<u>1 044</u>	<u>14 546</u>

**Not 9 Andelar i intresseföretag**

	<u>Orgnr</u>	<u>Antal Aktier</u>	<u>Kapital- och röstträtsandel</u>
Dalakraft AB, Rättvik	556132-9466	165658	24,04

	Redovisat värde i moderbolag <u>2022</u>	Redovisat värde i moderbolag <u>2021</u>	Redovisat värde i koncernen <u>2022</u>	Redovisat värde i koncernen <u>2021</u>
<u>Direkt ägda</u>				
Dalakraft AB	17 517	17 517	29 495	27 453

Skillnaden mellan redovisat värde 2022 i koncernen och koncernens andel av intresseföretagens egna kapital uppgår till 0 tkr (0 tkr)

**Not 10 Resultat från andelar i intresseföretag**

	Koncernen		Moderbolaget	
	<u>2022</u>	<u>2021</u>	<u>2022</u>	<u>2021</u>
Andel av årets resultat	12 379	10 611	-	-
Utdelningar	-	-	10 339	18 033
Summa	<u>12 379</u>	<u>10 611</u>	<u>10 339</u>	<u>18 033</u>

**Not 11 Skatt på årets resultat**

	Koncernen		Moderbolaget	
	<u>2022</u>	<u>2021</u>	<u>2022</u>	<u>2021</u>
Aktuell skatt	-3 241	-5 725	-607	-1 302
Uppskjuten skatt	-13 001	-2 947	-2 979	-551
Skatt på årets resultat	<u>-16 242</u>	<u>-8 672</u>	<u>-3 586</u>	<u>-1 853</u>
Redovisat resultat före skatt	92 024	85 014	96 588	41 597
Beräknad skatt 20,6% (20,6%)	-18 957	-17 513	-19 897	-8 569
Ej skattepliktiga intäkter	2 902	5 433	16 880	6 711
Ej avdragsgilla kostnader	-183	-121	-553	-7
Skatt hänförlig till tidigare år	-	-13	-	-
Skatteeffekt av schablonränta på periodiseringsfond	-17	-22	-1	-2
Skatteeffekt pga ytterligare skattemässig återföring av periodiseringsfond	-100	-55	-15	-12
Skatteeffekt pga ändrad skattesats	113	154	-	26
Skattereduktion för inventarieinköp	-	3 465	-	-
Redovisad skattekostnad	<u>-16 242</u>	<u>-8 672</u>	<u>-3 586</u>	<u>-1 853</u>

**Not 12 Nyttjanderätt reservkraftverk**

	Koncernen		Moderbolaget	
	<u>2022</u>	<u>2021</u>	<u>2022</u>	<u>2021</u>
Ingående anskaffningsvärde	<u>3 709</u>	<u>3 709</u>	-	-
Utgående ackumulerade anskaffningsvärden	3 709	3 709	0	0
Ingående avskrivningar	<u>-3 709</u>	<u>-3 709</u>	-	-
Utgående ackumulerade avskrivningar	<u>-3 709</u>	<u>-3 709</u>	0	0
Utgående restvärde enligt plan	<u>0</u>	<u>0</u>	<u>0</u>	<u>0</u>

**Not 13 Byggnader och mark**

	Koncernen		Moderbolaget	
	<u>2022</u>	<u>2021</u>	<u>2022</u>	<u>2021</u>
Ingående anskaffningsvärden	31 768	33 795	24 878	27 682
Inköp	14 033	6 983	13 627	6 450
Försäljningar och utrangeringar	-461	-9 469	-461	-9 469
Genom förvärv av dotterföretag	-	244	-	-
Omklassificeringar	2 668	215	2 650	215
	<hr/>	<hr/>	<hr/>	<hr/>
Utgående ackumulerade anskaffningsvärden	48 008	31 768	40 694	24 878
Ingående avskrivningar	-15 600	-20 212	-10 912	-16 144
Försäljningar och utrangeringar	257	5 244	257	5 244
Årets avskrivningar	-1 263	-633	-1 015	-12
	<hr/>	<hr/>	<hr/>	<hr/>
Utgående ackumulerade avskrivningar	-16 606	-15 601	-11 670	-10 912
	<hr/>	<hr/>	<hr/>	<hr/>
Utgående restvärde enligt plan	<u>31 402</u>	<u>16 167</u>	<u>29 024</u>	<u>13 966</u>

**Not 14 Maskiner och andra tekniska anläggningar**

	Koncernen		Moderbolaget	
	<u>2022</u>	<u>2021</u>	<u>2022</u>	<u>2021</u>
Ingående anskaffningsvärden	912 850	845 723	84 986	84 986
Inköp	54 983	65 677	277	-
Försäljningar och utrangeringar	-5 343	-5 393	-	-
Omklassificeringar	22 915	6 842	-	-
	<hr/>	<hr/>	<hr/>	<hr/>
Utgående ackumulerade anskaffningsvärden	985 405	912 849	85 263	84 986
Ingående avskrivningar	-353 064	-329 531	-59 019	-56 959
Försäljningar och utrangeringar	4 217	3 389	-	-
Årets avskrivningar	-29 629	-26 922	-2 057	-2 060
	<hr/>	<hr/>	<hr/>	<hr/>
Utgående ackumulerade avskrivningar	-378 476	-353 064	-61 076	-59 019 <sub>1/2</sub>

	Koncernen		Moderbolaget	
	<u>2022</u>	<u>2021</u>	<u>2022</u>	<u>2021</u>
Ingående nedskrivningar	-45 000	-45 000	-	-
Utgående ackumulerade nedavskrivningar	-45 000	-45 000	0	0
Utgående restvärde enligt plan	<u>561 929</u>	<u>514 785</u>	<u>24 187</u>	<u>25 967</u>

**Not 15 Inventarier, verktyg och installationer**

	Koncernen		Moderbolaget	
	<u>2022</u>	<u>2021</u>	<u>2022</u>	<u>2021</u>
Ingående anskaffningsvärden	26 884	30 145	2 556	2 394
Inköp	8 659	2 142	7 036	803
Försäljningar och utrangeringar	-974	-5 403	-	-641
Utgående ackumulerade anskaffningsvärden	34 569	26 884	9 592	2 556
Ingående avskrivningar	-22 955	-27 223	-1 736	-2 201
Försäljningar och utrangeringar	974	5 307	-	545
Årets avskrivningar	-1 184	-1 039	-106	-79
Utgående ackumulerade avskrivningar	-23 165	-22 955	-1 842	-1 735
Utgående restvärde enligt plan	<u>11 404</u>	<u>3 929</u>	<u>7 750</u>	<u>821</u>

**Not 16 Pågående nyanläggningar och förskott avseende materiella anläggningstillgångar**

	Koncernen		Moderbolaget	
	<u>2022</u>	<u>2021</u>	<u>2022</u>	<u>2021</u>
Ingående nedlagda kostnader	44 881	26 505	2 650	226
Under året nedlagda kostnader	36 857	25 506	-	2 639
Under året genomförda omfördelningar	-25 583	-7 056	-2 650	-215
Kostnadsföring under året	-	-73	-	-
Utgående nedlagda kostnader	<u>56 155</u>	<u>44 882</u>	<u>0</u>	<u>2 650</u>

**Not 17 Övriga långfristiga värdepappersinnehav**

<u>Bolagsnamn</u>	<u>Kapitalandel %</u>	<u>Bokfört värde 2022-12-31</u>	<u>Bokfört värde 2021-12-31</u>
Dalavind AB	11,0	8 471	6 776
Dala Vindkraft Ekonomisk förening	2,3	1 723	2 372
Norrskan AB	2,0	406	406
Vindela Ekonomisk förening	0,6	50	61
Äppelbovind Ekonomisk förening	16,7	0	0
Kurbit AB	12,1	1 567	1 567
Näckåns Energi AB	11,1	11 640	0
Prosumenten AB	16,0	800	0
Brf Fjällblick 2 lgh nr4		<u>2 195</u>	<u>0</u>
		<u>26 852</u>	<u>11 182</u>

	<u>Koncernen</u>		<u>Moderbolaget</u>	
	<u>2022</u>	<u>2021</u>	<u>2022</u>	<u>2021</u>
Ingående anskaffningsvärden	12 876	26 968	12 876	26 968
Tillkommande värdepapper	14 636	1 559	14 636	1 559
Återbetalning av insatskapital	-10	-72	-10	-72
Försäljningar och uttrangeringar	-	-15 579	-	-15 579
	<u>27 502</u>	<u>12 876</u>	<u>27 502</u>	<u>12 876</u>
Utgående ackumulerat anskaffningsvärde				
Ingående nedskrivningar	-1 694	-1 694	-1 694	-1 694
Återförd nedskrivning	1 694	-	1 694	-
Årets nedskrivningar	-650	-	-650	-
Utgående redovisat värde, totalt	<u>26 852</u>	<u>11 182</u>	<u>26 852</u>	<u>11 182</u>

**Not 18 Fordringar hos övriga företag som det finns ägarintresse i**

	<u>Koncernen</u>		<u>Moderbolaget</u>	
	<u>2022-12-31</u>	<u>2021-12-31</u>	<u>2022-12-31</u>	<u>2021-12-31</u>
Ingående ackumulerade anskaffningsvärden	3 645	-	3 645	-
- Tillkommande fordringar	-	3 645	-	3 645
Utgående ackumulerade anskaffningsvärden	<u>3 645</u>	<u>3 645</u>	<u>3 645</u>	<u>3 645</u>

**Not 19 Fordringar hos intresseföretag**

Dalakraft AB har till och med september 2022 fakturerat nätavgifter på uppdrag av Malung-Sälens Elnät AB. I posten ingår en avräkningsfordran för sådan fakturering med 0 (62.243).

**Not 20 Förutbetalda kostnader och upplupna intäkter**

	Koncernen		Moderbolaget	
	<u>2022-12-31</u>	<u>2021-12-31</u>	<u>2022-12-31</u>	<u>2021-12-31</u>
Förutbetalda försäkringspremier	770	678	770	678
Förutbetalda kostnader	432	609	-	180
Upplupna nätintäkter	32 061	-	-	-
Upplupna intäkter	3 921	246	-	-
Summa	<u>37 184</u>	<u>1 533</u>	<u>770</u>	<u>858</u>

**Not 21 Checkräkningskredit**

	Koncernen		Moderbolaget	
	<u>2022-12-31</u>	<u>2021-12-31</u>	<u>2022-12-31</u>	<u>2021-12-31</u>
Beviljat belopp på checkräkningskredit uppgår till	40 000	20 000	10 000	10 000
Utnyttjad del uppgår till	<u>18 298</u>	-	<u>2 256</u>	-

**Not 22 Likvida medel**

	Koncernen		Moderbolaget	
	<u>2022</u>	<u>2021</u>	<u>2022</u>	<u>2021</u>
Banktillgodohavanden	<u>17 172</u>	<u>24 798</u>	-	<u>4 915</u>
Likvida medel i kassaflödesanalysen	<u>17 172</u>	<u>24 798</u>	<u>0</u>	<u>4 915</u> <sup>100</sup>

**Not 23 Avsättning för pensioner och liknande förpliktelser**

	Koncernen		Moderbolaget	
	<u>2022</u>	<u>2021</u>	<u>2022</u>	<u>2021</u>
Avsättningar enligt tryggandelagen				
- Övriga	1 370	1 412	1 370	1 412
Summa	<u>1 370</u>	<u>1 412</u>	<u>1 370</u>	<u>1 412</u>

**Not 24 Uppskjuten skatt**

	Koncernen		Moderbolaget	
	<u>2022</u>	<u>2021</u>	<u>2022</u>	<u>2021</u>
Temporära skillnader föreligger i de fall tillgångar eller skulder redovisade respektive skattemässiga värden är olika. Temporära skillnader avseende följande poster har resulterat i uppskjutna skatteskulder:				
Latent skatt obeskattade reserver	87 383	80 114	-	-
Uppskjuten skatteskuld hänförlig till temporära skillnader avseende byggnader och markanläggningar	3 663	708	3 691	712
Uppskjuten skattefordran hänförlig till temporära skillnader avseende maskiner och andra tekniska anläggningar	-268	-134	-	-
Uppskjuten skattefordran hänförlig till skattemässigt underskottsavdrag	-674	-121	-	-
Uppskjuten skattefordran hänförlig till skattereduktion för inventarieinköp	-	-3 465	-	-
	<u>90 104</u>	<u>77 102</u>	<u>3 691</u>	<u>712</u>

**Not 25      Upplupna kostnader och förutbetalda intäkter**

	<u>2022-12-31</u>	<u>2021-12-31</u>
<u>Koncernen</u>		
Upplupna personalkostnader	3 899	3 004
Särskild löneskatt på pensionskostnader samt avkastningsskatt	-	503
Fastighetsskatt	-	209
Upplupna nätavgifter	3 272	3 241
Upplupna övriga kostnader	1 122	1 102
Förutbetalda intäkter	400	493
Förutbetald anslutningsavgift	9 270	5 424
	<u>17 963</u>	<u>13 976</u>
<u>Moderbolaget</u>		
Särskild löneskatt på pensionskostnader samt avkastningsskatt	-	18
Upplupen fastighetsskatt	-	209
Upplupna kostnader	768	676
	<u>768</u>	<u>903</u>

**Not 26      Resultat från andelar i koncernföretag**

	<u>2022</u>	<u>2021</u>
Utdelningar	69 908	-
Nedskrivningar	-2 000	-
	<u>67 908</u>	<u>0</u>

**Not 27 Bokslutsdispositioner**

	<u>2022</u>	<u>2021</u>
Skillnad mellan bokförda avskrivningar och avskrivningar enligt plan		
- Maskiner och inventarier	-	2 000
Upplösning av periodiseringsfond	1 253	989
Summa	<u>1 253</u>	<u>2 989</u>

**Not 28 Andelar i dotterföretag**

<u>Bolagsnamn, org.nr., säte</u>	<u>Andel %</u>	<u>Antal</u>	<u>Ansk. värde</u>	<u>Bokfört värde</u>
Malung-Sälens Elnät AB, 556527-4817, Malung	100	1 000	100	100
Malung-Sälens Fibernät AB, 559286-4457, Malung	100	1	25	25
Malung-Sälens Företagshälsa AB, 556160-8067, Malung	100	1 000	<u>0</u>	<u>0</u>
Summa			<u>125</u>	<u>125</u>
		<u>2022-12-31</u>		<u>2021-12-31</u>
Ingående anskaffningsvärden		125		125
Årets förändringar				
Villkorat aktieägartillskott		2 000		-
Utgående ackumulerade anskaffningsvärden		<u>2 125</u>		<u>125</u>
Årets förändringar				
-Nedskrivningar		-2 000		-
-Omräkningsdifferenser				-
Utgående ackumulerade uppskrivningar/nedskrivningar		<u>-2 000</u>		<u>0</u>
Utgående bokfört värde			<u>125</u>	<u>125</u> / <sub>125</sub>

**Not 29 Fordringar hos koncernföretag**

	<u>2022-12-31</u>	<u>2021-12-31</u>
- Tillkommande fordringar	69 908	-
Utgående anskaffningsvärden	69 908	0
Redovisat värde	<u>69 908</u>	<u>0</u>

**Not 30 Förslag till vinstdisposition (kronor)**

Till bolagsstämmans förfogande står  
följande vinstmedel:

Balanserade vinstmedel	42 751 449
Årets vinst	93 001 797
	<u>135 753 246</u>

Styrelsen föreslår att vinstmedlen disponeras så

att till aktieägarna utdela 850kr x 27 244 aktier	23 157 400
att i ny räkning överföres	112 595 846
	<u>135 753 246</u>

Styrelsen bemyndigas att fastställa utbetalningsdag.

**Not 31 Aktiekapital**

Aktiekapitalet består av 27.244 st aktier med kvotvärde 200 kr.

Aktiekapitalet är fördelat på 25.362 st A-aktier och 1.882 st B-aktier, båda med kvotvärde 200 kr. *1/40*

**Not 32      Obeskattade reserver**

	<u>2022-12-31</u>	<u>2021-12-31</u>
Akkumulerad skillnad mellan bokförda avskrivningar och avskrivningar enligt plan		
- Maskiner och inventarier	26 000	26 000
Periodiseringsfonder	-	1 253
Summa	<u>26 000</u>	<u>27 253</u>

**Not 33      Ställda säkerheter**


	<u>2022-12-31</u>	<u>2021-12-31</u>
<u>Koncernen och moderbolaget</u>		
Avseende beviljade ej utnyttjade krediter hos kreditinstitut		
Fastighetsinteckningar	-	2 040
Företagsinteckningar	-	8 450
Summa ställda säkerheter	<u>0</u>	<u>10 490</u>

**Not 34      Eventualförpliktelser**

	<u>2022-12-31</u>	<u>2021-12-31</u>
<u>Koncern</u>		
Erhållet investeringsbidrag i Malung-Sälens Fibernät AB som under vissa omständigheter kan återkrävas	1 731	-
<u>Moderbolaget</u>		
Ansvarsförbindelse till förmån för koncernföretag	-	15 000
Summa ansvarsförbindelser	<u>1 731</u>	<u>15 000</u> <sup>140</sup>


Malung 2023-04-04


  
Jan Jespersen  
Ordförande

  
Sören Bjurström  
Vice ordförande

  
Fredrik Eriksson

  
Birgitta Örjas

  
Pär Unander

  
Hans Nerback


  
Göran Tenn

  
Fredrik Karlsson  
Arbetsstagarrepresentant SEKO

  
Christina Branäs  
Arbetsstagarrepresentant Vision

  
Daniel Segerholm  
Verkställande direktör

Vår revisionsberättelse har avgivits 2023-04-20.

  
Ing-Britt Dahlman  
Auktoriserad revisor

  
Anders Hvittfeldt  
Auktoriserad revisor

## REVISIONSBERÄTTELSE

Till bolagsstämman i Malung- Sälens Elverk AB  
Org.nr. 556013-6896

### Rapport om årsredovisningen och koncernredovisningen

#### **Uttalanden**

Vi har utfört en revision av årsredovisningen och koncernredovisningen för Malung- Sälens Elverk AB för år 2022. Bolagets årsredovisning och koncernredovisning ingår på sidorna 34-67 i bolagets koncernrapport.

Enligt vår uppfattning har årsredovisningen och koncernredovisningen upprättats i enlighet med årsredovisningslagen och ger en i alla väsentliga avseenden rättvisande bild av moderbolagets och koncernens finansiella ställning per den 31 december 2022 och av dessas finansiella resultat och kassaflöde för året enligt årsredovisningslagen. Förvaltningsberättelsen är förenlig med årsredovisningens och koncernredovisningens övriga delar.

Vi tillstyrker därför att bolagsstämman fastställer resultaträkningen och balansräkningen för moderbolaget och för koncernen.

#### **Grund för uttalanden**

Vi har utfört revisionen enligt International Standards on Auditing (ISA) och god revisionssed i Sverige. Vårt ansvar enligt dessa standarder beskrivs närmare i avsnittet "Revisorns ansvar". Vi är oberoende i förhållande till moderbolaget och koncernen enligt god revisorssed i Sverige och har i övrigt fullgjort vårt yrkesetiska ansvar enligt dessa krav.

Vi anser att de revisionsbevis vi har inhämtat är tillräckliga och ändamålsenliga som grund för våra uttalanden.

#### **Styrelsens och verkställande direktörens ansvar**

Det är styrelsen och verkställande direktören som har ansvaret för att årsredovisningen och koncernredovisningen upprättas och att de ger en rättvisande bild enligt årsredovisningslagen. Styrelsen och verkställande direktören ansvarar även för den interna kontroll som de bedömer är nödvändig för att upprätta en årsredovisning och koncernredovisning som inte innehåller några väsentliga felaktigheter, vare sig dessa beror på oegentligheter eller misstag.

Vid upprättandet av årsredovisningen och koncernredovisningen ansvarar styrelsen och verkställande direktören för bedömningen av bolagets och koncernens förmåga att fortsätta verksamheten. De upplyser, när så är tillämpligt, om förhållanden som kan påverka förmågan att fortsätta verksamheten och att använda antagandet om fortsatt drift. Antagandet om fortsatt drift tillämpas dock inte om styrelsen och verkställande direktören avser att likvidera bolaget, upphöra med verksamheten eller inte har något realistiskt alternativ till att göra något av detta.

#### **Revisorns ansvar**

Våra mål är att uppnå en rimlig grad av säkerhet om huruvida årsredovisningen och koncernredovisningen som helhet inte innehåller några väsentliga felaktigheter, vare sig dessa beror på oegentligheter eller misstag, och att lämna en revisionsberättelse som innehåller våra uttalanden. Rimlig säkerhet är en hög grad av säkerhet, men är ingen garanti för att en revision som utförs enligt ISA och god revisionssed i Sverige alltid kommer att upptäcka en väsentlig felaktighet om en sådan finns. Felaktigheter kan uppstå på grund av oegentligheter eller misstag och anses vara väsentliga om de enskilt eller tillsammans rimligen kan förväntas påverka de ekonomiska beslut som användare fattar med grund i årsredovisningen och koncernredovisningen.

En ytterligare beskrivning av vårt ansvar för revisionen av årsredovisningen och koncernredovisningen finns på Revisorsinspektionens webbplats: [www.revisorsinspektionen.se/revisornsansvar](http://www.revisorsinspektionen.se/revisornsansvar). Denna beskrivning är en del av revisionsberättelsen.

### Rapport om andra krav enligt lagar och andra författningar

#### **Uttalanden**

Utöver vår revision av årsredovisningen och koncernredovisningen har vi även utfört en revision av styrelsens och verkställande direktörens förvaltning för Malung- Sälens Elverk AB för år 2022 samt av förslaget till dispositioner beträffande bolagets vinst eller förlust.

Vi tillstyrker att bolagsstämman disponerar vinsten enligt förslaget i förvaltningsberättelsen och beviljar styrelsens ledamöter och verkställande direktören ansvarsfrihet för räkenskapsåret.

## **Grund för uttalanden**

Vi har utfört revisionen enligt god revisionsred i Sverige. Vårt ansvar enligt denna beskrivs närmare i avsnittet "Revisorns ansvar". Vi är oberoende i förhållande till moderbolaget och koncernen enligt god revisionsred i Sverige och har i övrigt fullgjort vårt yrkesetiska ansvar enligt dessa krav.

Vi anser att de revisionsbevis vi har inhämtat är tillräckliga och ändamålsenliga som grund för våra uttalanden.

## **Styrelsens och verkställande direktörens ansvar**

Det är styrelsen som har ansvaret för förslaget till dispositioner beträffande bolagets vinst eller förlust. Vid förslag till utdelning innefattar detta bland annat en bedömning av om utdelningen är försvarlig med hänsyn till de krav som bolagets och koncernens verksamhetsart, omfattning och risker ställer på storleken av bolagets och koncernens egna kapital, konsolideringsbehov, likviditet och ställning i övrigt.

Styrelsen ansvarar för bolagets organisation och förvaltningen av bolagets angelägenheter. Detta innefattar bland annat att fortlöpande bedöma bolagets och koncernens ekonomiska situation och att tillse att bolagets organisation är utformad så att bokföringen, medelsförvaltningen och bolagets ekonomiska angelägenheter i övrigt kontrolleras på ett betryggande sätt. Verkställande direktören ska sköta den löpande förvaltningen enligt styrelsens riktlinjer och anvisningar och bland annat vidta de åtgärder som är nödvändiga för att bolagets bokföring ska fullgöras i överensstämmelse med lag och för att medelsförvaltningen ska skötas på ett betryggande sätt.

## **Revisorns ansvar**

Vårt mål beträffande revisionen av förvaltningen, och därmed vårt uttalande om ansvarsfrihet, är att inhämta revisionsbevis för att med en rimlig grad av säkerhet kunna bedöma om någon styrelseledamot eller verkställande direktören i något väsentligt avseende:

- företagit någon åtgärd eller gjort sig skyldig till någon försummelse som kan föranleda ersättningsskyldighet mot bolaget, eller
- på något annat sätt handlat i strid med aktiebolagslagen, årsredovisningslagen eller bolagsordningen.

Vårt mål beträffande revisionen av förslaget till dispositioner av bolagets vinst eller förlust, och därmed vårt uttalande om detta, är att med rimlig grad av säkerhet bedöma om förslaget är förenligt med aktiebolagslagen.

Rimlig säkerhet är en hög grad av säkerhet, men ingen garanti för att en revision som utförs enligt god revisionsred i Sverige alltid kommer att upptäcka åtgärder eller försummelser som kan föranleda ersättningsskyldighet mot bolaget, eller att ett förslag till dispositioner av bolagets vinst eller förlust inte är förenligt med aktiebolagslagen.

En ytterligare beskrivning av vårt ansvar för revisionen av förvaltningen finns på Revisorsinspektionens webbplats: [www.revisorsinspektionen.se/revisornsansvar](http://www.revisorsinspektionen.se/revisornsansvar). Denna beskrivning är en del av revisionsberättelsen.

Mora den 20 april 2023



Ing-Britt Dahlman  
Auktoriserad revisor



Anders Hvittfeldt  
Auktoriserad revisor