

Årsredovisning för
Vestito Group AB
556949-9030

Räkenskapsåret
2023-09-01 - 2024-08-31

Innehållsförteckning:	Sida
Förvaltningsberättelse	1
Resultaträkning	2
Balansräkning	3-4
Redovisningsprinciper	5
Underskrifter	5

Fastställelseintyg

Undertecknad styrelseledamot i Vestito Group AB intygar härmed dels att denna kopia av årsredovisningen överensstämmer med originalet, dels att resultat- och balansräkningen fastställts på årsstämma 2024-12-30. Stämman beslöt också att godkänna styrelsens förslag till resultatdisposition.

Göteborg 2024-12-30

Marcus Hennemann



Förvaltningsberättelse

Styrelsen för Vestito Group AB, 556949-9030, med säte i Göteborg, får härmed avge årsredovisning för 2023-09-01 - 2024-08-31, bolagets tionde räkenskapsår.

Verksamheten

Allmänt om verksamheten

Företaget registrerades år 2013 och bedriver internethandel med kläder och spel.

Väsentliga händelser under och efter räkenskapsåret

Bolaget har haft begränsad verksamhet under året.

Flerårsöversikt

	2023/2024	2022/2023	2021/2022	Belopp i kr 2020/2021
Nettoomsättning	46 748	15 071	18 720	0
Resultat efter finansiella poster	19 181	-2 745	-4 594	-12 625
Soliditet, %	0	0	0	0

Förändringar i eget kapital


	Aktie- kapital	Reserv- fond	Fritt eget kapital
Vid årets början	50 000		-73 005
Årets resultat			19 181
Vid årets slut	50 000		-53 824

Ej återbetalade ovillkorade aktieägartillskott uppgår per balansdagen till 50.046 kronor.

Resultatdisposition

	Belopp i kr
Styrelsen föreslår att till förfogande stående medel balanseras:	
balanserat resultat	-73 005
årets resultat	19 181
Summa	-53 824

Bolagets resultat och ställning framgår av efterföljande resultat- och balansräkningar med tilläggsupplysningar.



Resultaträkning


<i>Belopp i kr</i>	<i>Not</i>	<i>2023-09-01- 2024-08-31</i>	<i>2022-09-01- 2023-08-31</i>
Rörelseintäkter, lagerförändring m.m.			
Nettoomsättning		46 748	15 071
Summa rörelseintäkter, lagerförändring m.m.		46 748	15 071
Rörelsekostnader			
Handelsvaror		-20 135	-10 242
Övriga externa kostnader		-7 411	-7 575
Summa rörelsekostnader		-27 546	-17 817
Rörelseresultat		19 202	-2 746
Finansiella poster			
Övriga ränteintäkter och liknande resultatposter		0	1
Räntekostnader och liknande resultatposter		-21	0
Summa finansiella poster		-21	1
Resultat efter finansiella poster		19 181	-2 745
Bokslutsdispositioner			
Resultat före skatt		19 181	-2 745
Skatter			
Årets resultat		19 181	-2 745

2025022708336



Balansräkning

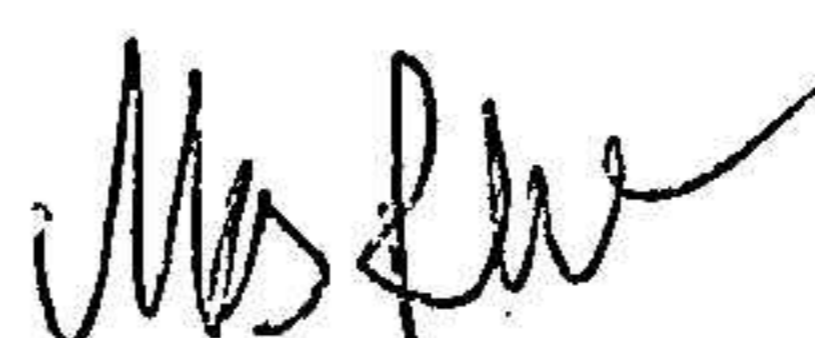
<i>Belopp i kr</i>	<i>Not</i>	<i>2024-08-31</i>	<i>2023-08-31</i>
TILLGÅNGAR			
Omsättningstillgångar			
Varulager m.m.			
Råvaror och förnödenheter		25 819	45 954
Summa varulager		25 819	45 954
Kortfristiga fordringar			
Kundfordringar		12 430	8 940
Övriga fordringar		31	81
Summa kortfristiga fordringar		12 461	9 021
Kassa och bank			
Kassa och bank		32 241	262
Summa kassa och bank		32 241	262
Summa omsättningstillgångar		70 521	55 237
SUMMA TILLGÅNGAR		70 521	55 237



Balansräkning

<i>Belopp i kr</i>	<i>Not</i>	<i>2024-08-31</i>	<i>2023-08-31</i>
EGET KAPITAL OCH SKULDER			
<i>Eget kapital</i>			
<i>Bundet eget kapital</i>			
Aktiekapital (0 aktier)		50 000	50 000
Summa bundet eget kapital		50 000	50 000
<i>Fritt eget kapital</i>			
Balanserat resultat		-73 005	-70 261
Årets resultat		19 181	-2 745
Summa fritt eget kapital		-53 824	-73 006
Summa eget kapital		-3 824	-23 006
<i>Kortfristiga skulder</i>			
Övriga skulder		74 345	78 243
Summa kortfristiga skulder		74 345	78 243
SUMMA EGET KAPITAL OCH SKULDER		70 521	55 237

2025022708337



Noter

Not 1 Redovisningsprinciper

Årsredovisningen upprättas i enlighet med BFNAR 2016:10. Årsredovisning i mindre aktiebolag.

Underskrifter

Göteborg 2024-12-30

Marcus Hennemann
Styrelseordförande



Daniel Hennemann
Styrelseledamot



Kommentar:

Bolagets resultat- och balansräkning blir föremål för fastställelse på ordinarie årsstämma

