

Styrelsen för

# Ekeblad Consulting AB

Org nr 556405-2370

får härmed avge

## Årsredovisning

för räkenskapsåret 1 januari - 31 december 2023

<b>Innehåll:</b>	<b>sida</b>
<b>Förvaltningsberättelse</b>	<b>2</b>
<b>Resultaträkning</b>	<b>3</b>
<b>Balansräkning</b>	<b>4</b>
<b>Ställda säkerheter och ansvarsförbindelser</b>	<b>5</b>
<b>Noter med redovisningsprinciper och bokslutskommentarer</b>	<b>6</b>
<b>Underskrifter</b>	<b>7</b>

Undertecknad styrelseledamot i Ekeblad Consulting AB intygar att resultaträkningen och balansräkningen har fastställts på årsstämman den 21 maj 2024. Årsstämman beslutade att godkänna styrelsens förslag till hur förlusten ska disponeras.

Jag intygar också att innehållet i årsredovisningen stämmer överens med originalet.



Oscar Ekeblad

## Förvaltningsberättelse

### Allmänt om verksamheten

Ekeblad Consulting AB bedriver rådgivning och konsultverksamhet, främst inom områdena ekonomi, företagsutveckling och informationsteknologi.

Bolagets verksamhet och intäkter har under år 2023 fortsatt i liten omfattning.

### Bolagets ställning

Bolagets balansräkning visar ett mindre underskott.


### Förväntningar om den framtida utvecklingen

Verksamheten kommer tills vidare att bedrivas på sparlåga.

### Förslag till disposition beträffande bolagets resultat mm

Styrelsen föreslår att årets underskott, 10 466 kronor, ihop med balanserat underskott, 2 012 kronor, sålunda ett ackumulerat underskott om 12 478 kronor, balanseras i ny räkning.

Vad beträffar företagens resultat och ställning i övrigt, hänvisas till efterföljande resultat- och balansräkningar med tillhörande bokslutskommentarer.

Fotokopians ägareinstämelse  
med originalet läggas.  



## Fierårsjämförelse

		2023	2022	2021	2021	2020	2019
Nettoomsättning	tkr	2	3	14	14	4	20
Resultat efter finansiella poster	tkr	-10	0	7	7	-8	
Kassalikviditet	%	>500	>500	>500	>500	>500	>500
Soliditet	%	85	92	89	89	93	

## Resultaträkning

Belopp i kr	Not	2023	2022
Nettoomsättning		2 400	3 200
Kostnad för sålda tjänster	1	-12 866	-2 814
<b>Rörelseresultat</b>		<b>-10 466</b>	<b>386</b>
<b>Resultat från finansiella poster</b>			
Övriga ränteintäkter och liknande resultatposter		0	0
Räntekostnader och liknande resultatposter		0	0
<b>Resultat före skatt</b>		<b>-10 466</b>	<b>386</b>
Skatt på årets resultat	4	0	0
<b>Årets resultat</b>		<b>-10 466</b>	<b>386</b>

Fotokopians överensstämmelse  
med originalet intygas:



**Balansräkning**

Belopp i kr

Not

2023-12-31

2022-12-31

**TILLGÅNGAR****Anläggningstillgångar****Materiella anläggningstillgångar**

Inventarier

2

-

-

**Summa anläggningstillgångar****0****0****Omsättningstillgångar****Kortfristiga fordringar**

Kundfordringar

0

0

Förutbetalda kostnader och upplupna intäkter

1 775

3 471

Skattefordringar

4

1 094

-

Övriga fordringar

0

0

**2 869****3 471****Kortfristiga placeringar****Kassa och bank**

41 299

48 826

**Summa omsättningstillgångar****44 168****52 297****SUMMA TILLGÅNGAR****44 168****52 297****EGET KAPITAL OCH SKULDER****Eget kapital**

3

**Bundet eget kapital**

Aktiekapital

50 000

50 000

**50 000****50 000****Fritt eget kapital**

Balanserat över/underskott


-2 012

-2 398

Årets resultat

-10 466

386

**-12 478****-2 012****Summa eget kapital****37 522****47 988**Förklaringar på årsstämmelse  
med originalet tillgängligt.

**Balansräkning**

Belopp i kr

Not 2023-12-31 2022-12-31

**Kortfristiga skulder**

Leverantörsskulder

4 025 4 025

Skatteskulder

4 - 45

Övriga skulder

2 621 239

**Summa kortfristiga skulder****6 646 4 309****SUMMA EGET KAPITAL OCH SKULDER****44 168 52 297****Ställda säkerheter och  
ansvarsförbindelser**

Belopp i kr

2023-12-31 2022-12-31


Ställda säkerheter

Inga Inga

Ansvarsförbindelser

Inga Inga

Frikostens årsstämma  
m. l. originalet inlygas:



**Noter med redovisningsprinciper och bokslutskommentarer**

Belopp i kr om inget annat anges.

Årsredovisningen har upprättats med tillämpning av årsredovisningslagen och Bokföringsnämndens allmänna råd BFNAR 2012:1 Årsredovisning och koncernredovisning (K3).

**Allmänna redovisningsprinciper***Redovisning av intäkter*

Som inkomst redovisar bolaget det verkliga värdet av vad som erhållits eller kommer att erhållas.

*Övrigt*

Försäljnings- och administrationskostnader har med hänsyn till sin relativa litenhet inkluderats i Kostnad för sålda tjänster.

**Värderingsprinciper mm***Fordringar*

Fordringar har efter individuell värdering upptagits till belopp varmed de beräknas inflyta.

**Nyckeltalsdefinitioner**

**Kassalikviditet** visar bolagets kortfristiga betalningsförmåga. Nyckeltalet beräknas som förhållandet mellan omsättningstillgångar och kortfristiga skulder.

**Soliditet** anger hur stor andel av bolagets tillgångar som är finansierade med eget kapital och uttrycks som eget kapital i förhållande till balansomslutningen.

**Not 1 - Anställda och personalkostnader**

2023

2022

Medelantalet anställda

Sverige

2

2

(varav män)

(50%)

(50%)

**Löner, andra ersättningar och sociala kostnader**

Styrelse

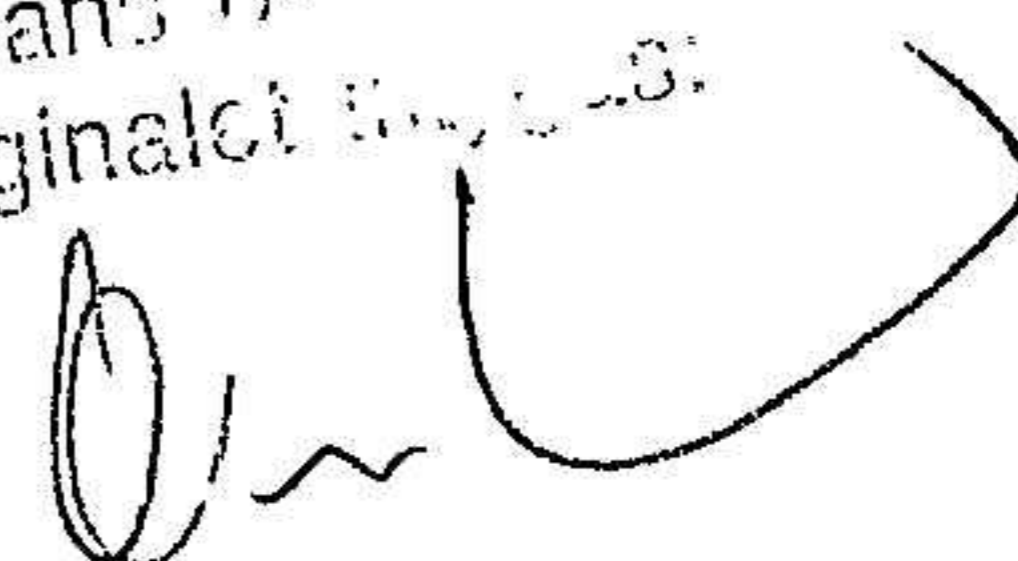
0

0

**Summa****0****0**

Utestående pensionsförpliktelser föreligger inte till styrelsen.

Fotokopians överensstämmelse  
med originalet finns på:



**Not 2 – Inventarier**

Bolaget har, sedan verksamhetsåret 2019, ej längre några inventarier.

**Not 3 - Eget kapital**

	<i>Aktiekapital</i>	<i>Fritt eget kapital</i>
Vid årets början	50 000	- 2 012
Årets resultat		- 10 466
<b>Vid årets slut</b>	<b>50 000</b>	<b>- 12 478</b>

Aktiekapitalet består av 3 000 aktier av serie A med röstvärde 10 samt 7 000 aktier av serie B med röstvärde 1.


**Not 4 - Skatteavräkning/fordran/skuld**

	<i>2023-12-31</i>	<i>2022-12-31</i>
Årets beräknade inkomstskatt	0	0
Årets beräknade löneskatt	0	0
Årets mervärdesskatt, netto	1 094	- 45
Erlagd preliminär skatt	0	0
Saldo skattekonto	0	0
<b>Redovisad skattefordran/skatteskuld</b>	<b>1 094</b>	<b>- 45</b>

Gävle 2024-05-18



Oscar Ekeblad



Kit Molander

Fotokopians jämförelse  
med originalet i fysisk form

