

Årsredovisning

för

Marstrands Nyttä & Nöje AB

556883-2744


Räkenskapsåret

2022

Fastställelseintyg

Undertecknad styrelseledamot i Marstrands Nyttä & Nöje AB intygar, dels att denna kopia av årsredovisningen stämmer överens med originalet, dels att resultaträkningen och balansräkningen i årsredovisningen har fastställts på årsstämman den 14 mars 2023. Årsstämman beslutade att godkänna styrelsens förslag till resultatdisposition.

Marstrand den 14 mars 2023



Jan Kollberg

Årsredovisning

för

Marstrands Nytt & Nöje AB

556883-2744

Räkenskapsåret

2022

Styrelsen och verkställande direktören för Marstrands Nytt & Nöje AB avger följande årsredovisning för räkenskapsåret 2022.

Årsredovisningen är upprättad i svenska kronor, SEK. Om inte annat särskilt anges, redovisas alla belopp i tusentals kronor (Tkr). Uppgifter inom parentes avser föregående år.

Förvaltningsberättelse

Verksamheten

Allmänt om verksamheten

Bolaget bedriver transporter till lands och sjöss samt verksamhet inom turism och företags- och privata event.

Företaget har sitt säte i Kungälv.

Flerårsöversikt (tkr)	2022	2021	2020	2019
Nettoomsättning	2 485	2 648	1 667	1 403
Resultat efter finansiella poster	513	424	253	90
Soliditet (%)	29	57	52	44

Förändringar i eget kapital

	Aktie- kapital	Balanserat resultat	Årets resultat	Totalt
Belopp vid årets ingång	50 000	611 298	287 078	948 376
Disposition enligt beslut av årsstämman:		287 078	-287 078	0
Utdelning		-250 000		-250 000
Årets resultat			304 463	304 463
Belopp vid årets utgång	50 000	648 376	304 463	1 002 839

Resultatdisposition

Styrelsen föreslår att till förfogande stående vinstmedel (kronor):

balanserad vinst	648 376
årets vinst	304 463
	952 839
disponeras så att i ny räkning överföres	952 839
	952 839

Företagets resultat och ställning i övrigt framgår av efterföljande resultat- och balansräkning med noter.

Resultaträkning

Tkr

Not

2022-01-01
-2022-12-31

2021-01-01
-2021-12-31

Rörelseintäkter, lagerförändringar m. m.

Nettoomsättning	2 485	2 648
Övriga rörelseintäkter	124	145
Summa rörelseintäkter, lagerförändringar m.m.	2 609	2 793

Rörelsekostnader

Övriga externa kostnader	-1 793	-2 178
Personalkostnader	-107	-8
Avskrivningar av materiella anläggningstillgångar	-109	-147
Summa rörelsekostnader	-2 009	-2 333
Rörelseresultat	600	460

Finansiella poster

Räntekostnader och liknande resultatposter	-87	-36
Summa finansiella poster	-87	-36
Resultat efter finansiella poster	513	424

Bokslutsdispositioner

Förändring av periodiseringsfonder	-129	-60
Summa bokslutsdispositioner	-129	-60
Resultat före skatt	384	364

Skatter

Skatt på årets resultat	-80	-77
Årets resultat	304	287

Balansräkning

Not

2022-12-31

2021-12-31

Tkr

TILLGÅNGAR

Anläggningstillgångar

Materiella anläggningstillgångar

Inventarier, verktyg och installationer

2

3 543

736

Summa materiella anläggningstillgångar

3 543

736

Finansiella anläggningstillgångar

Andra långfristiga värdepappersinnehav

3

360

270

Summa finansiella anläggningstillgångar

360

270

Summa anläggningstillgångar

3 903

1 006

Omsättningstillgångar

Kortfristiga fordringar

Kundfordringar

51

79

Övriga fordringar

49

70

Förutbetalda kostnader och upplupna intäkter

178

171

Summa kortfristiga fordringar

278

320

Kassa och bank

Kassa och bank

453

778

Summa kassa och bank

453

778

Summa omsättningstillgångar

731

1 098

SUMMA TILLGÅNGAR

4 634

2 104

Balansräkning

Not

2022-12-31

2021-12-31

Tkr

EGET KAPITAL OCH SKULDER

Eget kapital

Bundet eget kapital

Aktiekapital

50

50

Summa bundet eget kapital

50

50

Fritt eget kapital

Balanserat resultat

648

611

Årets resultat

304

287

Summa fritt eget kapital

952

898

Summa eget kapital

1 002

948

Obeskattade reserver

Periodiseringsfonder

453

324

Summa obeskattade reserver

453

324

Långfristiga skulder

4, 5

Övriga skulder till kreditinstitut

2 450

350

Summa långfristiga skulder

2 450

350

Kortfristiga skulder

5

Övriga skulder till kreditinstitut

396

140

Leverantörsskulder

180

211

Skatteskulder

96

98

Övriga skulder

42

17

Upplupna kostnader och förutbetalda intäkter

15

16

Summa kortfristiga skulder

729

482

SUMMA EGET KAPITAL OCH SKULDER

4 634

2 104

Noter

Tkr

Not 1 Redovisningsprinciper

Allmänna upplysningar

Årsredovisningen är upprättad i enlighet med årsredovisningslagen och Bokföringsnämndens allmänna råd (BFNAR 2016:10) om årsredovisning i mindre företag.

Avskrivning

Tillämpade avskrivningstider:

Inventarier, verktyg och installationer 10 år

Not Ställda säkerheter

	2022-12-31	2021-12-31
Företagsinteckning	325	325
Tillgångar med äganderättsförbehåll	408	452
	733	777

Not 2 Inventarier, verktyg och installationer

	2022-12-31	2021-12-31
Ingående anskaffningsvärden	1 496	1 496
Inköp	3 200	0
Försäljningar/utrangeringar	-370	0
Utgående ackumulerade anskaffningsvärden	4 326	1 496
Ingående avskrivningar	-760	-613
Försäljningar/utrangeringar	86	0
Årets avskrivningar	-109	-147
Utgående ackumulerade avskrivningar	-783	-760
Utgående redovisat värde	3 543	736

Not 3 Andra långfristiga värdepappersinnehav

	2022-12-31	2021-12-31
Ingående anskaffningsvärden	270	0
Inköp	90	270
Utgående ackumulerade anskaffningsvärden	360	270
Utgående redovisat värde	360	270

2023042719520

Not 4 Långfristiga skulder


	2022-12-31	2021-12-31
Skulder som ska betalas senare än fem år efter balansdagen		
Skulder till kreditinstitut	1 216	8
	1 216	8

Not 5 Skulder som avser flera poster


Företagets banklån om 2 846 tkr redovisas under följande poster i balansräkningen.

	2022-12-31	2021-12-31
Långfristiga skulder		
Övriga skulder till kreditinstitut	2 450	350
	2 450	350
Kortfristiga skulder		
Övriga skulder till kreditinstitut	396	140
	396	140

Marstrand den 14 mars 2023



Jan Kollberg
Ordförande



Dennis Kollberg
Verkställande direktör

Fotokopians överensstämmelse
med originalet intygas:

