

Årsredovisning för

Hedbergs Ringservice AB

556046-3365

Räkenskapsåret

2023-01-01 - 2023-12-31**Innehållsförteckning:****Sida**

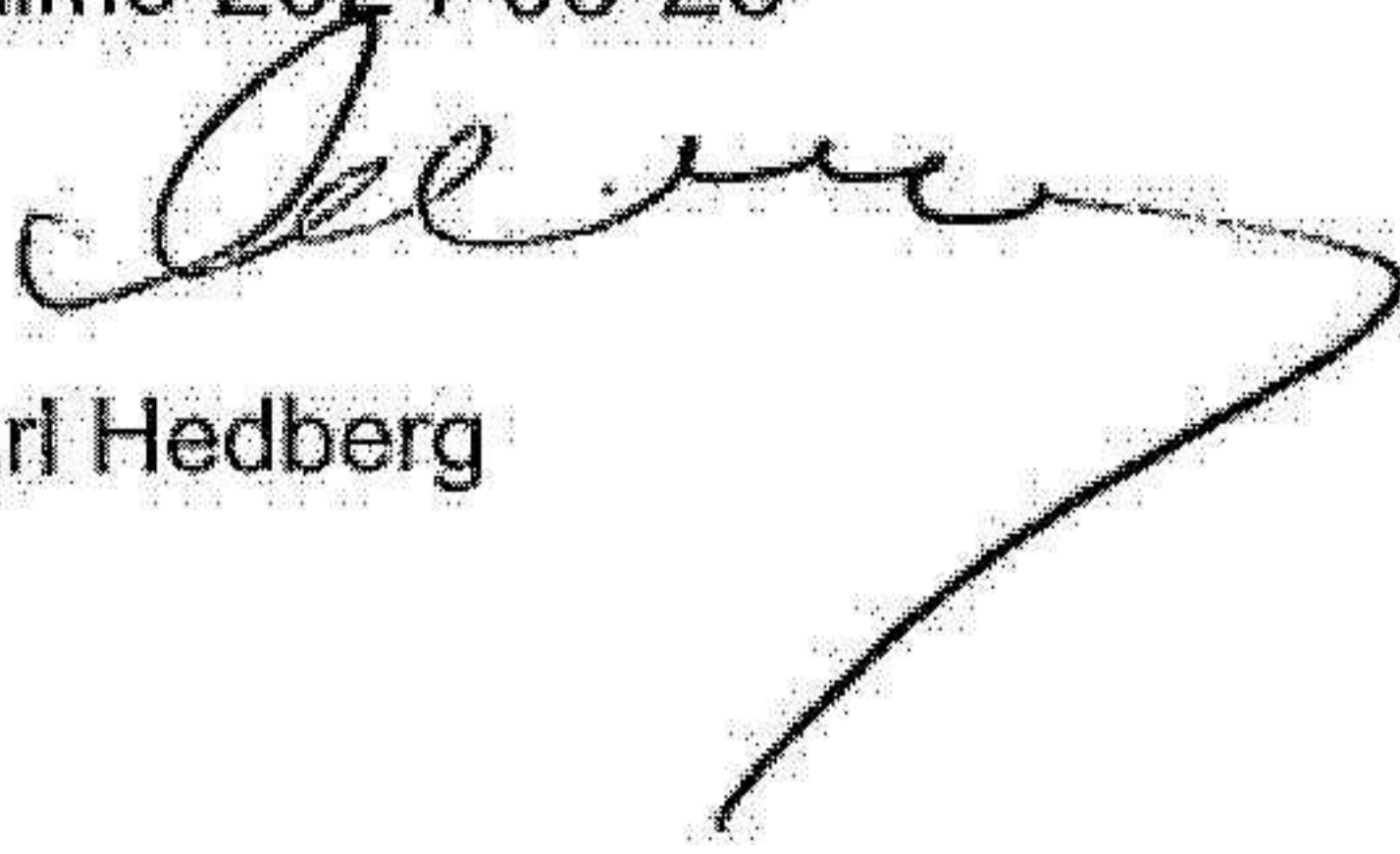
Förvaltningsberättelse	1-2
Resultaträkning	3
Balansräkning	4-5
Noter	6-11
Underskrifter	11

Fastställelseintyg

Undertecknad styrelseledamot i Hedbergs Ringservice AB intygar härmed dels att denna kopia av årsredovisningen överensstämmer med originalet, dels att resultat- och balansräkningen fastställts på årsstämma 2024-06-28. Stämman beslutade också att godkänna styrelsens förslag till resultatdisposition.

Malmö 2024-06-28

Carl Hedberg



Förvaltningsberättelse

Styrelsen och verkställande direktören för Hedbergs Ringservice AB, 556046-3365, med säte i Malmö, får härmed avge årsredovisning för räkenskapsåret 2023-01-01 - 2023-12-31.

Information om verksamheten

Verksamheten i Hedbergs Ringservice AB har under året bestått av hyrbilsförmedling.

Företaget har sitt säte i Malmö.

Väsentliga händelser under räkenskapsåret

Planen var att låta företaget vara vilande efter att ha avyttrat lager m m som redan fanns i företaget. Bolaget har inga anställda, men har övergått till biluthyrning.

Tillstånds- och anmälningspliktig verksamhet enligt miljöbalken

Bolaget är inte anmälnings- eller tillståndspliktigt för sin verksamhet.

Ägarförhållanden

Bolaget ägs till lika del av fem delägare.

Flerårsöversikt

	2023-12-31	2022-12-31	2021-12-31	2020-12-31	Belopp i Tkr 2019-12-31
Nettoomsättning	1 133	109	553	1 682	6 153
Resultat efter finansiella poster	-396	-640	-255	-2 214	-546
Balansomslutning	9 174	9 582	10 434	10 487	13 934
Soliditet %	56,8	58	60	62	62
Antal anställda	-	-	-	-	-

Eget kapital

	Aktiekapital	Reservfond	Balanserad vinst	Årets resultat
Vid årets början	200 000	81 000	5 934 215	-622 562
Omföring av föreg års vinst			-622 562	622 562
Årets resultat				-379 562
Vid årets slut	200 000	81 000	5 311 653	-379 562

Förslag till disposition av företagets vinst eller förlust

Styrelsen föreslår att fritt eget kapital, kronor 4 932 091, disponeras enligt följande:

	<i>Belopp i kr</i>
Balanserad vinst	5 311 653
Årets förlust	-379 562
Summa	4 932 091
Disponer så att	
i ny räkning överföres	4 932 091
Summa	4 932 091

Vad beträffar resultat och ställning i övrigt hänvisas till efterföljande resultat- och balansräkning med tillhörande noter

2024072331048

Resultaträkning

Belopp i kr	Not	2023-01-01- 2023-12-31	2022-01-01- 2022-12-31
Nettoomsättning		1 132 725	108 954
Övriga rörelseintäkter		60	35 264
		<u>1 132 785</u>	<u>144 218</u>
Rörelsens kostnader			
Råvaror och förnödenheter		-239 267	-267 708
Handelsvaror		-965 634	-52 554
Övriga externa kostnader		-76 758	-248 099
Personalkostnader		-200	-200
Av- och nedskrivningar av materiella och immateriella anläggningstillgångar		-74 706	-81 344
Övriga rörelsekostnader		-4 282	-
Rörelseresultat	2	<u>-228 062</u>	<u>-505 687</u>
Resultat från finansiella poster			
Ränteintäkter och liknande resultatposter		54 699	12 805
Räntekostnader och liknande resultatposter		-223 167	-146 850
Resultat efter finansiella poster		<u>-396 530</u>	<u>-639 732</u>
Bokslutsdispositioner		25 432	25 634
Resultat före skatt		<u>-371 098</u>	<u>-614 098</u>
Skatt på årets resultat	3	-8 464	-8 464
Årets resultat		<u>-379 562</u>	<u>-622 562</u>

2024072331049

Balansräkning

<i>Belopp i kr</i>	<i>Not</i>	<i>2023-12-31</i>	<i>2022-12-31</i>
TILLGÅNGAR			
Anläggningstillgångar			
<i>Materiella anläggningstillgångar</i>			
Byggnader och mark	5	1 321 434	1 360 784
Inventarier, verktyg och installationer	6	4 037 489	1 501 830
		<u>5 358 923</u>	<u>2 862 614</u>
<i>Finansiella anläggningstillgångar</i>			
Aktier i dotterföretag	8	756 511	756 511
Andra långfristiga värdepappersinnehav	7	19 600	19 600
		<u>776 111</u>	<u>776 111</u>
Summa anläggningstillgångar		<u>6 135 034</u>	<u>3 638 725</u>
Omsättningstillgångar			
<i>Varulager mm</i>			
Råvaror och förnödenheter		638 268	-
		<u>638 268</u>	<u>-</u>
<i>Kortfristiga fordringar</i>			
Kundfordringar		32 000	133 000
Övriga fordringar		209 395	451 160
Förutbetalda kostnader och upplupna intäkter		-	62 061
		<u>241 395</u>	<u>646 221</u>
Kassa och bank		<u>2 158 844</u>	<u>5 297 484</u>
Summa omsättningstillgångar		<u>3 038 507</u>	<u>5 943 705</u>
SUMMA TILLGÅNGAR		<u>9 173 541</u>	<u>9 582 430</u>

2024072331050

Balansräkning

Belopp i kr	Not	2023-12-31	2022-12-31
EGET KAPITAL OCH SKULDER	12,13		
<i>Eget kapital</i>			
<i>Bundet eget kapital</i>			
Aktiekapital		200 000	200 000
Reservfond		81 000	81 000
		<u>281 000</u>	<u>281 000</u>
<i>Fritt eget kapital</i>			
Balanserad vinst eller förlust		5 934 215	6 163 079
Vinst eller förlust föregående år		-622 562	-228 864
Årets resultat		-379 562	-622 562
		<u>4 932 091</u>	<u>5 311 653</u>
Summa eget kapital		<u>5 213 091</u>	<u>5 592 653</u>
<i>Avsättningar</i>			
Uppskjuten skatt		77 922	69 458
		<u>77 922</u>	<u>69 458</u>
<i>Långfristiga skulder</i>			
Övriga skulder till kreditinstitut	9	2 950 000	2 950 000
Skulder till koncernföretag		861 169	861 093
		<u>3 811 169</u>	<u>3 811 093</u>
<i>Kortfristiga skulder</i>			
Leverantörsskulder		-	53 241
Skatteskulder		55 985	55 985
Övriga kortfristiga skulder		15 374	-
		<u>71 359</u>	<u>109 226</u>
SUMMA EGET KAPITAL OCH SKULDER		<u>9 173 541</u>	<u>9 582 430</u>

2024072331051

Noter

Not 1 Redovisningsprinciper

Belopp i kr om inget annat anges.

Allmänna redovisningsprinciper

Årsredovisningen har upprättats i enlighet med årsredovisningslagen och Bokföringsnämndens allmänna råd BFNAR 2012:1 Årsredovisning och koncernredovisning (K3).

Värderingsprinciper m m

Fordringar

Fordringar har upptagits till det belopp varmed de beräknas inflyta.

Övriga tillgångar och skulder

Övriga tillgångar och skulder har upptagits till anskaffningsvärden där inget annat anges. Redovisningsprinciperna är oförändrade jämfört med föregående år.

Varulager

Varulagret har värderats till inköpsvärdet.

Intäktsredovisning

Intäkten redovisas till verkligt värde av vad företaget fått eller kommer att få med avdrag för mervärdesskatt, rabatter och liknande avdrag. Det innebär att företaget redovisar intäkten till nominellt värde (fakturabelopp) om företaget får ersättning i likvida medel direkt vid leveransen.

Materiella anläggningstillgångar

Avskrivningar på materiella anläggningstillgångar kostnadsförs så att tillgångarnas anskaffningsvärde eventuellt minskas med beräknat restvärde vid nyttjandeperiodens slut, skrivs av linjärt över dess bedömda nyttjandeperiod. Om en tillgång har delats upp på olika komponenter skrivs respektive komponent av separat över dess nyttjandeperiod. Avskrivning påbörjas när den materiella anläggningen kan tas i bruk.

Avskrivningar

Materiella anläggningstillgångarnas nyttjande period uppskattas till:

<i>Materiella anläggningstillgångar</i>	<i>År</i>
Stomme och grund	100
Stomkompletteringar/innerväggar	50
Värme, sanitet (VS)	40
EI	40
Inre ytskikt/hyresgästanpassning	20
Ventilation	20
Fasad	40
Yttertak	40
Fönster	50
Restpost	25
Maskiner och inventarier	8

Nyttjandeperioden för mark är obegränsad och därför skrivs inte mark av. Skillnaden mellan bokförda avskrivningar och avskrivningar enligt plan redovisas som bokslutsdisposition.

Leasing

Ett finansiellt leasingavtal är ett leasingavtal enligt vilket de ekonomiska risker och fördelar som är förknippade med att äga en tillgång i allt väsentligt överförs från leasinggivaren till leasingtagaren. Ett operationellt leasingavtal är ett leasingavtal som inte är ett finansiellt leasingavtal.

Leasetagare

Rättigheter och skyldigheter enligt finansiella leasingavtal redovisas som tillgång och skuld i balansräkningen. Tillgången och skulden redovisas till det lägsta av tillgångens verkliga värde och nuvärdet av minimileasingavgifterna, fastställda vid leasingavtalets ingående. Leasingavgifterna fördelad på ränta och amortering av skulden enligt effektivräntemetoden. Variabla avgifter redovisas som kostnad det räkenskapsår utgifterna uppkommer.

Leasegivare

Samtliga leasingavtal intäktsförs linjärt över leasingperioden.

Skatt

Skattekostnaden utgörs av summan av aktuell och uppskjuten skatt

Aktuell skatt

Aktuell skatt beräknas på det skattepliktiga resultatet för perioden. Skattepliktigt resultat skiljer sig från det redovisade resultatet i resultaträkningen då det justerats för ej skattepliktiga intäkter och ej avdragsgilla kostnader samt för intäkter och kostnader som är skattepliktiga eller avdragsgilla i andra perioder. Aktuell skatt beräknas utifrån den skattesats som gäller per balansdagen.

Uppskjuten skatt

Uppskjuten skatt redovisas på temporära skillnader mellan det redovisade värdet på tillgångarna och skulder i det finansiella rapporterna och det skattemässiga värdet som används vid beräkning av skattepliktigt resultat. Uppskjuten skatt redovisas enligt den skattemässiga balansräkningsmetoden. Uppskjutna skatteskulder redovisas för i princip alla skattepliktiga temporära skillnader, och uppskjutna skattefordringar redovisas för avdragsgilla temporära skillnader i den omfattning det är sannolikt att beloppen kan utnyttjas mot framtida skattepliktiga överskott. Obeskattade reserver redovisas inklusive uppskjuten skatteskuld. Uppskjuten skatt beräknas på de skattesatser och skatteregler som har beslutats på balansdagen.

Koncernredovisning

Koncernbidrag

Koncernbidrag redovisas från och med 2014 över resultaträkningen i enlighet med alternativregeln. Tidigare år har redovisningen gjorts i balansräkningen med tillhörande skatteeffekt i eget kapital. Ingen ändring har gjorts av tidigare års redovisning av koncernbidrag.

Nyckeltalsdefinitioner

Nettoomsättning

Rörelsens huvudintäkter, fakturerade kostnader, sidointäkter samt intäktskorrigeringar.

Resultat efter finansiella poster

Resultat efter finansiella intäkter och kostnader med före bokslutsdispositioner och skatter.

Balansomslutning

Företagets samlade tillgångar.

Soliditet (%)

Justerat eget kapital (eget kapital och obeskattade reserver med avdrag för uppskjuten skatt) i procent av balansomslutningen

Antal anställda

Medelantalet anställda under räkenskapsåret.

Uppskattningar och bedömningar

Nyttjandeperioder i materiella anläggningstillgångar

Under 2014 har införandet av K3 inneburit att fastigheterna numera delas upp i olika komponenter. Bedömningen av nyttjandeperiod per komponent har gjorts.

Not 2 Inköp och försäljning mellan koncernföretag

Under året har inga koncerninterna inköp eller försäljningar ägt rum.

Not 3 Skatt på årets resultat

	2023-01-01- 2023-12-31	2022-01-01- 2022-12-31
Aktuell skatt		
Uppskjuten skatt	8 464	8 464
Totalt redovisad skatt	8 464	8 464

Avstämning av effektiv skatt

	2023-01-01- 2023-12-31	2022-01-01- 2022-12-31
Skatt enligt gällande skattesats		
Ej avdragsgilla kostnader		
Ej skattepliktiga intäkter		
Förändring uppskjuten skatt	8 464	8 464
Utökade underskott		
Underskottsavdrag som nyttjas i år		
Redovisad effektiv skatt	8 464	8 464

Not 4 Goodwill

	2023-12-31	2022-12-31
<i>Ackumulerade anskaffningsvärden</i>		
-Vid årets början	2 000 000	2 000 000
Vid årets slut	2 000 000	2 000 000
<i>Ackumulerade avskrivningar</i>		
-Vid årets början	-2 000 000	-2 000 000
Vid årets slut	-2 000 000	-2 000 000
Redovisat värde vid årets slut	-	-

Not 5 Byggnader och mark

	2023-12-31	2022-12-31
<i>Ackumulerade anskaffningsvärden</i>		
-Vid årets början	3 113 535	3 113 535
Vid årets slut	3 113 535	3 113 535
<i>Ackumulerade avskrivningar</i>		
-Vid årets början	-1 752 751	-1 713 401
-Årets avskrivning	-39 350	-39 350
Vid årets slut	-1 792 101	-1 752 751
Redovisat värde vid årets slut	1 321 434	1 360 784
Varav mark		
Ackumulerade anskaffningsvärden	432 270	432 270
Redovisat värde vid årets slut	432 270	432 270

2024072331055

Not 6 Maskiner och inventarier

	2023-12-31	2022-12-31
<i>Ackumulerade anskaffningsvärden</i>		
-Vid årets början	1 920 665	449 612
-Nyanskaffningar	2 798 867	1 471 053
-Avyttringar och utrangeringar	-103 444	
Vid årets slut	4 616 088	1 920 665
<i>Ackumulerade avskrivningar</i>		
-Vid årets början	-418 834	-362 132
-Återförda avskrivningar på avyttringar och utrangeringar	119 140	
-Årets avskrivning	-278 905	-56 702
Vid årets slut	-578 599	-418 834
Redovisat värde vid årets slut	4 037 489	1 501 831

Not 7 Andra långfristiga värdepappersinnehav

	2023-12-31	2022-12-31
<i>Ackumulerade anskaffningsvärden:</i>		
-Vid årets början	19 600	19 600
Redovisat värde vid årets slut	19 600	19 600

Not 8 Uppgifter om dotterbolag

Namn	Kapitalandel	Rösträttsandel	Antal andelar	Bokfört värde
Svedala Bilmarknad AB	100	100	1 000	706 511
Svedala Bil Fastighets AB	1 000	1 000	500	50 000
				756 511

	Org.nr	Säte
Svedala Bilmarknad AB	556156-1621	Malmö
Svedala Bil Fastighets AB	559040-6145	Malmö

Not 9 Skulder till kreditinstitutet

	2023-12-31	2022-12-31
Skuld som förfaller till betalning mellan ett till fem år	2 950 000	2 950 000
	2 950 000	2 950 000

Not 10 Upplupna kostnader och förutbetalda intäkter

	2023-12-31	2022-12-31
Övriga poster	-	-

Not 11 Rapport om årsredovisningen

Rapport om årsredovisningen enligt Rex-svensk standard för redovisningsuppdrag har upprättats av Srf Auktoriserad Redovisningskonsult:

Jonas Persson, Pramo Ekonomi & Data AB

Not 12 Koncernförhållanden

Bolaget är moderbolag till två stycken helägda dotterbolag. Med hänvisning till ARL 7:3 upprättas inget koncernredovisning.

Not 13 Ställda säkerheter

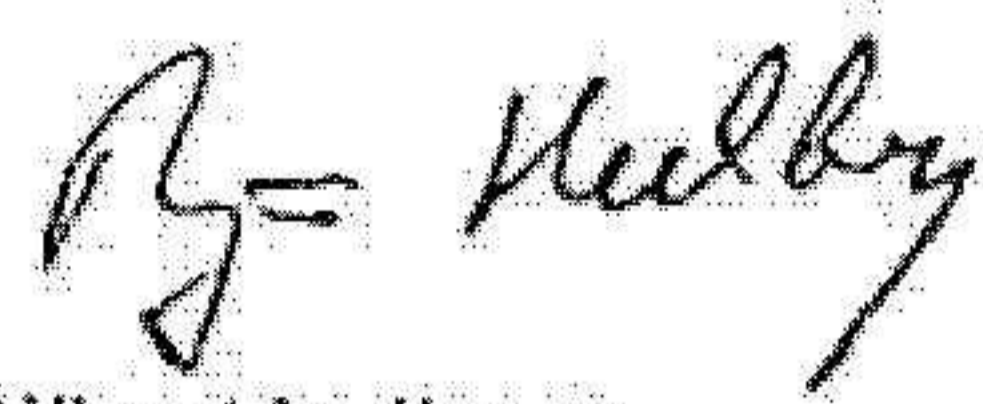
	2023-12-31	2022-12-31
Säkerheter ställda till förmån för koncernföretag		
Fastighetsinteckning	4 150 000	4 150 000
	<u>4 150 000</u>	<u>4 150 000</u>

Underskrifter


Malmö 2024-06-28


Rolf Hedberg
Verkställande direktör


Carl Hedberg
Styrelseordförande


Björn Hedberg
Styrelseledamot


Leif Hedberg
Styrelseledamot


John Hedberg
Styrelseledamot