

Årsredovisning
och
Koncernredovisning
för
Pettersson Försäljning Göran AB

556391-0073

Räkenskapsåret

2023-02-01 – 2024-01-31

Fastställelseintyg

Undertecknad styrelseledamot i Pettersson Försäljning Göran AB intygar att resultaträkningen och balansräkningen i årsredovisningen för moderbolaget samt koncernresultaträkningen och koncernbalansräkningen har fastställts på årsstämma 19 / 4 2024. Årsstämman beslutade att godkänna styrelsens förslag till resultatdisposition.

Jag intygar också att innehållet i årsredovisningen och revisionsberättelsen stämmer överens med originalen.

Umeå 19 / 4 2024


Göran Pettersson

Årsredovisning

och

Koncernredovisning

för

Pettersson Försäljning Göran AB

556391-0073

Räkenskapsåret

2023-02-01 – 2024-01-31

Styrelsen för Pettersson Försäljning Göran AB avger följande årsredovisning och koncernredovisning för räkenskapsåret 2023-02-01 – 2024-01-31.

Årsredovisningen är upprättad i svenska kronor, SEK. Om inte annat särskilt anges, redovisas alla belopp i hela kronor (kr). Uppgifter inom parentes avser föregående år.

Förvaltningsberättelse

Information om verksamheten

Bolaget bedriver fastighetsförvaltning.

Dotterföretaget Boströms Traktor & Maskin i Umeå AB, 556308-0448, bedriver försäljning av maskiner avsedda för lantbruk, skog, entreprenad samt till villa och trädgård.

Dotterföretaget TM Traktor & Maskin AB, 556843-6918, bedriver förvaltning av fastigheter.

Marknaden finns bland kunder huvudsakligen inom Västerbotten och Västernorrland. Ett utökat verksamhetsområde sker genom återförsäljare i Öjebyn och Sundsvall och nu även i Västerbottens inland.

Huvudkontor för koncernen med administration och företagsledning finns i Umeå, och i egna helägda verksamheter i Skellefteå och Bjästa.

Företaget har sitt säte i Umeå.

Väsentliga händelser under räkenskapsåret

Verksamheten i Västernorrland finns i Bjästa och är nu etablerade i dessa för ändamålet anpassade lokaler.

De skenande priserna på fodermedel, diesel och handelsgödsel verkar ha kulminerat men den allmänna ränteuppgången har tydligt frestat på investeringsförmågan under det senaste verksamhetsåret.

Förväntad framtida utveckling samt väsentliga risker och osäkerhetsfaktorer

Koncernen kommer att bedriva verksamheten i samma omfattning som tidigare. Den nya verkstaden och lokalerna i Skellefteå med ny butik, kontor och personalutrymmen har mottagits positivt och skapat expansion i området.

Behovet av ett Svenskt Lantbruk i framtiden, där såväl Sveriges konsumtion och uppbyggnaden av ett beredskapslager säkras, ser vi som en möjlighet att stärka och utveckla verksamheten.

Hållbarhetsupplysningar

Det sker ett kontinuerligt miljöarbete med hantering av såväl utbytta maskindelar och vätskor. Bolaget hanterar utbytta oljor och vidareförmedlar dessa till miljöcertifierade bolag på verksamhetsorterna. Inom branschen sker det en utveckling av miljövänligare motorer och ett utbyte till modernare maskiner vilket sänker avgasutsläppen och kommer att påverka lantbrukens utsläpp positivt i framtiden. Information om CNH metangas- och eltraktorer kommer under året, och ett intresse från stat och kommun förväntas skapa förutsättningar för detta.

Tillstånds- eller anmälningspliktig verksamhet enligt miljöbalken

Erforderliga tillstånd för vår verksamhet finns och uppdateras kontinuerligt.

28

Ägarförhållanden

Namn	Antal aktier	Antal röster
Göran Pettersson	1 000	1 000

Flerårsöversikt (tkr)

Koncernen	2023/24	2022/23	2021/22	2020/21
Nettoomsättning	112 467	105 225	113 228	106 790
Resultat efter finansiella poster	6 095	7 220	5 588	7 300
Balansomslutning	86 210	89 719	77 110	70 384
Soliditet (%)	51	44	51	49

Moderbolaget	2023/24	2022/23	2021/22	2020/21
Nettoomsättning	1 701	1 641	1 639	1 974
Resultat efter finansiella poster	3 946	5 621	508	627
Balansomslutning	21 441	17 583	16 402	16 233
Soliditet (%)	69	62	64	62

För definitioner av nyckeltal, se Redovisnings- och värderingsprinciper.

Förändringar i eget kapital

Koncernen	Aktie- kapital	Annat eget kapital inkl. årets resultat	Totalt
Belopp vid årets ingång	100 000	39 215 688	39 315 688
Årets resultat		4 765 487	4 765 487
Belopp vid årets utgång	100 000	43 981 175	44 081 175

Moderbolaget	Aktie- kapital	Reserv- fond	Balanserat resultat	Årets resultat	Totalt
Belopp vid årets ingång	100 000	20 000	4 766 961	5 379 050	10 266 011
Disposition enligt beslut av årsstämman:					
Balanseras i ny räkning			5 379 050	-5 379 050	0
Årets resultat				3 640 944	3 640 944
Belopp vid årets utgång	100 000	20 000	10 146 011	3 640 944	13 906 955

Förslag till vinstdisposition

Styrelsen föreslår att till förfogande stående vinstmedel (kronor):

balanserad vinst	10 146 009
årets vinst	3 640 944
	13 786 953
disponeras så att	
till aktieägare utdelas (3 000 kronor per aktie)	3 000 000
i ny räkning överföres	10 786 953
	13 786 953

Styrelsen föreslås bemyndigas att besluta om tidpunkt då utdelningen skall betalas.

Styrelsen anser att förslaget är förenligt med försiktighetsregeln i 17 kap. 3 § aktiebolagslagen enligt följande redogörelse: Styrelsens uppfattning är att vinstutdelningen är försvarlig med hänsyn till de krav verksamhetens art, omfattning och risk ställer på storleken på det egna kapitalet, bolagets konsolideringsbehov, likviditet och ställning i övrigt.

Koncernens och moderbolagets resultat och ställning i övrigt framgår av efterföljande resultat- och balansräkningar samt kassaflödesanalys med noter.

Koncernens Resultaträkning

	Not	2023-02-01 -2024-01-31	2022-02-01 -2023-01-31
Nettoomsättning		112 466 814	105 224 813
Övriga rörelseintäkter		1 048 008	607 494
		113 514 822	105 832 307
Rörelsens kostnader			
Handelsvaror		-83 778 075	-74 636 232
Övriga externa kostnader	2, 3	-6 849 208	-7 654 598
Personalkostnader	4	-15 287 502	-15 583 450
Avskrivningar och nedskrivningar av materiella och immateriella anläggningstillgångar		-367 713	-290 880
		-106 282 498	-98 165 161
Rörelseresultat		7 232 324	7 667 146
Resultat från finansiella poster			
Övriga ränteintäkter och liknande resultatposter		71 583	55 019
Räntekostnader och liknande resultatposter		-1 208 903	-501 700
		-1 137 320	-446 681
Resultat efter finansiella poster		6 095 004	7 220 465
Resultat före skatt		6 095 004	7 220 465
Skatt på årets resultat	5	-1 056 572	-1 209 274
Uppskjuten skatt		-272 946	-347 839
Årets resultat		4 765 486	5 663 352
Hänförligt till moderföretagets aktieägare		4 765 486	5 663 353

2024042505645

Koncernens Balansräkning

Not
1

2024-01-31

2023-01-31

TILLGÅNGAR

Anläggningstillgångar

Materiella anläggningstillgångar

Byggnader och mark	6	5 503 919	5 652 487
Maskiner och andra tekniska anläggningar	7	0	0
Inventarier, verktyg och installationer	8	839 301	614 724
		6 343 220	6 267 211

Finansiella anläggningstillgångar

Andelar i intresseföretag och gemensamt styrda företag	9	20 000	20 000
Summa anläggningstillgångar		6 363 220	6 287 211

Omsättningstillgångar

Varulager m m

Färdiga varor och handelsvaror		62 677 568	67 567 126
Förskott till leverantörer		2 848 891	1 668 490
		65 526 459	69 235 616

Kortfristiga fordringar

Kundfordringar		4 118 373	7 619 635
Övriga fordringar		169 967	130 931
Förutbetalda kostnader och upplupna intäkter	10	2 928 942	1 996 711
		7 217 282	9 747 277

Kassa och bank

Summa omsättningstillgångar		79 846 442	83 432 192
------------------------------------	--	-------------------	-------------------

SUMMA TILLGÅNGAR

86 209 662

89 719 403

2024042505646

Koncernens Balansräkning

Not
1

2024-01-31

2023-01-31

EGET KAPITAL OCH SKULDER

Eget kapital

Eget kapital hänförligt till moderföretagets aktieägare

Aktiekapital

100 000

100 000

Annat eget kapital inklusive årets resultat

43 981 175

39 215 688

Eget kapital hänförligt till moderföretagets aktieägare

44 081 175

39 315 688

Summa eget kapital

44 081 175

39 315 688

Avsättningar

Avsättningar för uppskjuten skatt

2 688 108

2 415 163

Långfristiga skulder

11, 12

Checkräkningskredit

13

7 112 413

4 178 164

Skulder till kreditinstitut

12 715 171

16 100 275

19 827 584

20 278 439

Kortfristiga skulder

11

Skulder till kreditinstitut

2 308 992

1 197 880

Leverantörsskulder

11 216 972

17 399 765

Förskott från kunder

10 390

166 417

Aktuella skatteskulder

0

117 782

Övriga skulder

1 326 988

4 902 363

Upplupna kostnader och förutbetalda intäkter

14

4 749 454

3 925 906

19 612 796

27 710 113

SUMMA EGET KAPITAL OCH SKULDER

86 209 663

89 719 403

2024042505647

Koncernens

Kassaflödesanalys

Not
1

2023-02-01
-2024-01-31

2022-02-01
-2023-01-31

Den löpande verksamheten

Resultat efter finansiella poster	6 095 004	7 220 466
Justeringar för poster som inte ingår i kassaflödet m.m	22 830	263 377
Betald skatt	-1 222 771	-1 350 312
Kassaflöde från den löpande verksamheten före förändringar av rörelsekapital	4 895 063	6 133 531

Kassaflöde från förändringar i rörelsekapital

Förändring av varulager och pågående arbeten	3 709 158	-12 743 844
Förändring kundfordringar	3 501 262	1 022 837
Förändring av kortfristiga fordringar	-922 850	-347 762
Förändring leverantörsskulder	-6 338 820	1 495 240
Förändring av kortfristiga skulder	-2 751 828	3 700 143
Kassaflöde från den löpande verksamheten	2 091 985	-739 855

Investeringsverksamheten

Investeringar i materiella anläggningstillgångar	-491 639	-200 102
Försäljning av materiella anläggningstillgångar	392 800	27 500
Investeringar i finansiella anläggningstillgångar	0	67 114
Kassaflöde från investeringsverksamheten	-98 839	-105 488

Finansieringsverksamheten


Checkräkningskredit	2 934 249	-1 219 952
Upptagna lån	0	5 000 000
Amortering av lån	-2 273 993	-885 102
Utbetald utdelning	0	-5 000 000
Kassaflöde från finansieringsverksamheten	660 256	-2 105 054

Årets kassaflöde

2 653 402 -2 950 397

Likvida medel vid årets början

Likvida medel vid årets början	4 449 299	7 399 696
Likvida medel vid årets slut	7 102 701	4 449 299



Moderbolagets Resultaträkning

	Not	2023-02-01 -2024-01-31	2022-02-01 -2023-01-31
Nettoomsättning		1 700 979 1 700 979	1 640 861 1 640 861
Rörelsens kostnader			
Övriga externa kostnader	2	-811 180	-1 098 944
Personalkostnader	4	0	0
Avskrivningar och nedskrivningar av materiella och immateriella anläggningstillgångar		-33 331 -844 511	-33 331 -1 132 275
Rörelseresultat	15	856 468	508 586
Resultat från finansiella poster			
Resultat från andelar i koncernföretag		3 000 000	5 000 000
Övriga ränteintäkter och liknande resultatposter	16	394 893	234 127
Räntekostnader och liknande resultatposter		-304 882 3 090 011	-121 236 5 112 891
Resultat efter finansiella poster		3 946 479	5 621 477
Bokslutsdispositioner	17	-131 000	-140 000
Resultat före skatt		3 815 479	5 481 477
Skatt på årets resultat	5	-174 535	-102 427
Årets resultat		3 640 944	5 379 050

2024042505649

Moderbolagets Balansräkning

Not 2024-01-31 2023-01-31
1

TILLGÅNGAR

Anläggningstillgångar

Materiella anläggningstillgångar

Byggnader och mark	6	2 224 565	2 257 896
Maskiner och andra tekniska anläggningar	7	0	0
		2 224 565	2 257 896

Finansiella anläggningstillgångar

Andelar i koncernföretag	18, 19	3 300 000	3 300 000
Fordringar hos koncernföretag	20	7 000 000	5 000 000
		10 300 000	8 300 000
Summa anläggningstillgångar		12 524 565	10 557 896

Omsättningstillgångar

Kortfristiga fordringar

Fordringar hos koncernföretag		2 118 909	3 090 778
Övriga fordringar		164	342
Förutbetalda kostnader och upplupna intäkter	10	61 976	56 005
		2 181 049	3 147 125

Kassa och bank

Summa omsättningstillgångar		6 735 160	3 878 326
		8 916 209	7 025 451

SUMMA TILLGÅNGAR

21 440 774 17 583 347

2024042505650

Moderbolagets Balansräkning

Not
1

2024-01-31

2023-01-31

EGET KAPITAL OCH SKULDER

Eget kapital

21, 22

Bundet eget kapital

Aktiekapital

100 000

100 000

Reservfond

20 000

20 000

120 000

120 000

Fritt eget kapital

Balanserad vinst eller förlust

10 146 009

4 766 960

Årets resultat

3 640 944

5 379 050

13 786 953

10 146 010

Summa eget kapital

13 906 953

10 266 010

Obeskattade reserver

23

1 002 600

871 600

Långfristiga skulder

11, 12

Skulder till kreditinstitut

5 500 000

5 500 000

Kortfristiga skulder

11

Leverantörsskulder

146 140

151 696

Aktuella skatteskulder

71 614

39 714

Övriga skulder

655 509

663 525

Upplupna kostnader och förutbetalda intäkter

14

157 958

90 802

Summa kortfristiga skulder

1 031 221

945 737

SUMMA EGET KAPITAL OCH SKULDER

21 440 774

17 583 347

2024042505651

Moderbolagets Kassaflödesanalys

Not
1

2023-02-01
-2024-01-31

2022-02-01
-2023-01-31

Den löpande verksamheten

Resultat efter finansiella poster

3 946 479

5 621 476

Justeringar för poster som inte ingår i kassaflödet

33 331

33 331

Betald skatt

-142 457

-140 644

**Kassaflöde från den löpande verksamheten före
förändring av rörelsekapital**

3 837 353

5 514 163

Kassaflöde från förändring av rörelsekapitalet

Förändring av kortfristiga fordringar

-1 034 102

-1 208 475

Förändring av leverantörsskulder

-5 556

135 455

Förändring av kortfristiga skulder

59 138

565 370

Kassaflöde från den löpande verksamheten

2 856 833

5 006 513

Investeringsverksamheten

Investeringar i finansiella anläggningstillgångar

0

-1 200 000

Försäljning av finansiella anläggningstillgångar

0

-2 300 000

Kassaflöde från investeringsverksamheten

0

-3 500 000

Finansieringsverksamheten

Utbetald utdelning

0

-5 000 000

Årets kassaflöde

2 856 833

-3 493 487

Likvida medel vid årets början

Likvida medel vid årets början

3 878 326

7 371 813

Likvida medel vid årets slut

6 735 159

3 878 326

2024042505652

Noter

Not 1 Redovisnings- och värderingsprinciper

Allmänna upplysningar

Årsredovisningen och koncernredovisningen är upprättad i enlighet med årsredovisningslagen och BFNAR 2012:1 Årsredovisning och koncernredovisning (K3).

Kursvinster och kursförluster på rörelsefordringar och rörelseskulder redovisas i rörelseresultatet medan kursvinster och kursförluster på finansiella fordringar och skulder redovisas som finansiella poster.

Redovisningsprinciperna är oförändrade jämfört med föregående år.

Moderföretaget och koncernen tillämpar samma redovisningsprinciper om inte annat framgår nedan.

Intäktsredovisning

Intäkter har tagits upp till verkligt värde av vad som erhållits eller kommer att erhållas och redovisas i den omfattning det är sannolikt att de ekonomiska fördelarna kommer att tillgodogöras bolaget och intäkterna kan beräknas på ett tillförlitligt sätt.

Vid försäljning av varor redovisas normalt inkomsten som intäkt när de väsentliga förmåner och risker som är förknippade med ägandet av varan har överförts från företaget till köparen.

Koncernredovisning

Konsolideringsmetod

Koncernredovisningen har upprättats enligt förvärvsmetoden. Detta innebär att förvärvade verksamheters identifierbara tillgångar och skulder redovisas till marknadsvärde enligt upprättad förvärvsanalys.

Överstiger verksamhetens anskaffningsvärde det beräknade marknadsvärdet av de förväntade nettotillgångarna enligt förvärvsanalysen redovisas skillnaden som goodwill.

Dotterföretag

Koncernredovisningen omfattar, förutom moderföretaget, samtliga företag i vilka moderföretaget direkt eller indirekt har mer än 50 % av röstetalet eller på annat sätt innehar det bestämmande inflytandet och därmed har en rätt att utforma företagets finansiella och operativa strategier i syfte att erhålla ekonomiska fördelar.

Ett dotterföretags intäkter och kostnader tas in i koncernredovisningen från och med tidpunkten för förvärvet till och med den tidpunkt då moderföretaget inte längre har ett bestämmande inflytande över dotterföretaget.

Intresseföretag och Gemensamt styrt företag

Som intresseföretag räknas sådana företag där företaget har ett betydande men inte bestämmande inflytande. Ett betydande inflytande anses normalt föreligga när företaget äger minst 20 % men inte mer än 50 % av rösterna i ett annat företag.

Redovisning av intresseföretag

Innehav i intresseföretag redovisas i koncernredovisningen enligt anskaffningsvärdemetoden. Metoden innebär att andelen i intresseföretag tas upp till anskaffningsvärde i balansräkningen. Erhållen utdelning från intresseföretag redovisas som intäkt i resultaträkningen.

Transaktioner mellan koncernföretag

Koncerninterna fordringar och skulder samt transaktioner mellan koncernföretag liksom orealiserade vinster elimineras i sin helhet. Orealiserade förluster elimineras också såvida inte transaktionen motsvarar ett nedskrivningsbehov.

Förändring av internvinst under räkenskapsåret har elimineras i koncernresultaträkningen.

Anläggningstillgångar

Immateriella och materiella anläggningstillgångar redovisas till anskaffningsvärde minskat med ackumulerade avskrivningar enligt plan och eventuella nedskrivningar.

Avskrivning sker linjärt över den förväntade nyttjandeperioden med hänsyn till väsentligt restvärde. Följande avskrivningsprocent tillämpas:

Materiella anläggningstillgångar

Byggnader	25-50 år
Markanläggningar	20 år
Inventarier, verktyg och installationer	5-8 år

Komponentindelning

Materiella anläggningstillgångar har delats upp på komponenter när komponenterna är betydande och när komponenterna har väsentligt olika nyttjandeperioder. När en komponent i en anläggningstillgång byts ut, utrangeras eventuell kvarvarande del av den gamla komponenten och den nya komponentens anskaffningsvärde aktiveras. Utgifter för löpande reparationer och underhåll redovisas som kostnader.

Finansiella instrument

Finansiella instrument värderas utifrån anskaffningsvärdet. Instrumentet redovisas i balansräkningen när bolaget blir part i instrumentets avtalsmässiga villkor. Finansiella tillgångar tas bort från balansräkningen när rätten att erhålla kassaflöden från instrumentet har löpt ut eller överförts och bolaget har överfört i stort sett alla risker och förmåner som är förknippade med äganderätten. Finansiella skulder tas bort från balansräkningen när förpliktelserna har reglerats eller på annat sätt upphört.

Andelar i dotterföretag

Andelar i dotterföretag redovisas till anskaffningsvärde efter avdrag för eventuella nedskrivningar. I anskaffningsvärdet ingår köpeskillingen som erlagts för aktierna samt förvärvskostnader. Eventuella kapitaltillskott läggs till anskaffningsvärdet när de uppkommer.

Kundfordringar/kortfristiga fordringar

Kundfordringar och kortfristiga fordringar redovisas som omsättningstillgångar till det belopp som förväntas bli inbetalt efter avdrag för individuellt bedömda osäkra fordringar.

Låneskulder och leverantörsskulder

Låneskulder och leverantörsskulder redovisas initialt till anskaffningsvärde efter avdrag för transaktionskostnader. Skiljer sig det redovisade beloppet från det belopp som ska återbetalas vid förfallotidpunkten periodiseras mellanskillnaden som räntekostnad över lånets löptid med hjälp av instrumentets effektivränta. Härigenom överensstämmer vid förfallotidpunkten det redovisade beloppet och det belopp som ska återbetalas.

Leasingavtal

Företaget redovisar samtliga leasingavtal, såväl finansiella som operationella, som operationella leasingavtal. Operationella leasingavtal redovisas som en kostnad linjärt över leasingperioden. Koncernmässigt har leasing ej justerats med anledning av väsentlighetskriterium.

Varulager

Varulagret har värderats till det lägsta av dess anskaffningsvärde och dess nettoförsäljningsvärde på balansdagen. Med nettoförsäljningsvärde avses varornas beräknade försäljningspris minskat med försäljningskostnader. Den valda värderingsmetoden innebär att inkurans i varulagret har beaktats.

Inkomstskatter

Total skatt utgörs av aktuell skatt och uppskjuten skatt. Skatter redovisas i resultaträkningen, utom då underliggande transaktion redovisas direkt mot eget kapital varvid tillhörande skatteeffekter redovisas i eget kapital.

Aktuell skatt

Aktuell skatt avser inkomstskatt för innevarande räkenskapsår samt den del av tidigare räkenskapsårs inkomstskatt som ännu inte redovisats. Aktuell skatt beräknas utifrån den skattesats som gäller per balansdagen.

Uppskjuten skatt

Uppskjuten skatt är inkomstskatt som avser framtida räkenskapsår till följd av tidigare händelser. Redovisning sker enligt balansräkningsmetoden. Enligt denna metod redovisas uppskjutna skatteskulder och uppskjutna skattefordringar på temporära skillnader som uppstår mellan bokförda respektive skattemässiga värden för tillgångar och skulder samt för övriga skattemässiga avdrag eller underskott.

Uppskjutna skattefordringar netto redovisas mot uppskjutna skatteskulder endast om de kan betalas med ett nettobelopp. Uppskjuten skatt beräknas utifrån gällande skattesats på balansdagen. Effekter av förändringar i gällande skattesatser resultatförs i den period förändringen lagstadsats. Uppskjuten skattefordran redovisas som finansiell anläggningstillgång och uppskjuten skatteskuld som avsättning.

Uppskjuten skattefordran avseende underskottsavdrag eller andra framtida skattemässiga avdrag redovisas i den omfattning det är sannolikt att avdragen kan avräknas mot framtida skattemässiga överskott.

På grund av sambandet mellan redovisning och beskattning särredovisas inte den uppskjutna skatteskulden som är hänförlig till obeskattade reserver.

Ersättningar till anställda

Ersättningar till anställda avser alla former av ersättningar som företaget lämnar till de anställda. Kortfristiga ersättningar utgörs av bland annat löner, betald semester, betald frånvaro, bonus och ersättning efter avslutad anställning (pension). Kortfristiga ersättningar redovisas som kostnad och en skuld då det finns en legal eller informell förpliktelse att betala ut en ersättning till följd av en tidigare händelse och en tillförlitlig uppskattning av beloppet kan göras.

Ersättningar till anställda efter avslutad anställning

I företaget finns endast avgiftsbestämda pensionsplaner. Som avgiftsbestämda planer klassificeras planer där fastställda avgifter betalas och det inte finns förpliktelser att betala något ytterligare, utöver dessa avgifter.

Utgifter för avgiftsbestämda planer redovisas som en kostnad under den period de anställda utför de tjänster som ligger till grund för förpliktelsen.

Kassaflödesanalys

Kassaflödesanalysen upprättas enligt indirekt metod. Det redovisade kassaflödet omfattar endast transaktioner som medfört in- eller utbetalningar.

Som likvida medel klassificerar företaget, förutom kassamedel, disponibla tillgodohavanden hos banker och andra kreditinstitut samt kortfristiga likvida placeringar som är noterade på en marknadsplats och har en kortare löptid än tre månader från anskaffningstidpunkten. Förändringar i spärrade medel redovisas i investeringsverksamheten.

Nyckeltalsdefinitioner

Nettoomsättning

Rörelsens huvudintäkter, fakturerade kostnader, sidointäkter samt intäktskorrigeringar.

Resultat efter finansiella poster

Resultat efter finansiella intäkter och kostnader men före bokslutsdispositioner och skatter.

Balansomslutning

Företagets samlade tillgångar.

Soliditet (%)

Justerat eget kapital (eget kapital och obeskattade reserver med avdrag för uppskjuten skatt) i procent av balansomslutning.

Uppskattningar och bedömningar

Upprättandet av bokslut och tillämpning av redovisningsprinciper, baseras ofta på ledningens bedömningar, uppskattningar och antaganden som anses vara rimliga vid den tidpunkt då bedömningen görs. Uppskattningar och bedömningar är baserade på historiska erfarenheter och ett antal andra faktorer, som under rådande omständigheter anses vara rimliga. Resultatet av dessa används för att bedöma de redovisade värdena på tillgångar och skulder, som inte annars framgår tydligt från andra källor. Det verkliga utfallet kan avvika från dessa uppskattningar och bedömningar. Uppskattningar och antaganden ses över regelbundet.

Enligt företagsledningen är väsentliga bedömningar avseende tillämpade redovisningsprinciper samt källor till osäkerhet i uppskattningar, främst relaterade till varulagret.

Individuell bedömning sker av värderingen av större maskinerheter. Värderingen av reservdelar följer en fastställd nedskrivningsplan.

**Not 2 Arvode till revisorer
Koncernen**

Med revisionsuppdrag avses granskning av årsredovisningen och bokföringen samt styrelsens och verkställande direktörens förvaltning, övriga arbetsuppgifter som det ankommer på bolagets revisor att utföra samt rådgivning eller annat biträde som föranleds av iakttagelser vid sådan granskning eller genomförandet av sådana övriga arbetsuppgifter.

	2023-02-01 2024-01-31	2022-02-01 2023-01-31
Baker Tilly		
Revisionsuppdrag	111 300	106 000
Revisionsverksamhet utöver revisionsuppdraget	16 800	36 200
	128 100	142 200

Moderbolaget

	2023-02-01 -2024-01-31	2022-02-01 -2023-01-31
Baker Tilly		
Revisionsuppdrag	31 800	17 900
Revisionsverksamhet utöver revisionsuppdraget	13 700	14 400
	45 500	32 300

**Not 3 Leasingavtal
Koncernen**

Årets leasingkostnader avseende leasingavtal, uppgår till 549 631 kronor.

Framtida leasingavgifter, för icke uppsägningsbara leasingavtal, förfaller till betalning enligt följande:

	2023-02-01 2024-01-31	2022-02-01 2023-01-31
Inom ett år	549 631	648 780
	549 631	648 780



2024042505657

**Not 4 Anställda och personalkostnader
Koncernen**

	2023-02-01 2024-01-31	2022-02-01 2023-01-31
Medelantalet anställda		
Kvinnor	2	2
Män	22	25
	24	27
Löner och andra ersättningar		
Styrelse och verkställande direktör	1 207 634	1 195 641
Övriga anställda	9 491 955	9 654 479
	10 699 589	10 850 120
Sociala kostnader		
Pensionskostnader för styrelse och verkställande direktör	76 486	77 306
Pensionskostnader för övriga anställda	567 430	657 256
Övriga sociala avgifter enligt lag och avtal	3 528 276	3 538 281
	4 172 192	4 272 843
Totala löner, ersättningar, sociala kostnader och pensionskostnader	14 871 781	15 122 963

Moderbolaget

Bolaget har inte haft några anställda och några löner har ej utbetalats.

Könsfördelning bland ledande befattningshavare

Andel kvinnor i styrelsen	0 %	0 %
Andel män i styrelsen	100 %	100 %

[Handwritten mark]

2024042505659

**Not 5 Aktuell och uppskjuten skatt
Koncernen**

	2023-02-01 -2024-01-31	2022-02-01 -2023-01-31
Skatt på årets resultat		
Aktuell skatt	1 056 572	1 209 274
Förändring av uppskjuten skatt avseende temporära skillnader	272 945	347 839
Totalt redovisad skatt	1 329 517	1 557 113

Avstämning av effektiv skatt

	2023-02-01 -2024-01-31		2022-02-01 -2023-01-31	
	Procent	Belopp	Procent	Belopp
Redovisat resultat före skatt		6 095 005		7 220 466
Skatt enligt gällande skattesats	20,60	-1 255 571	20,60	-1 487 416
Ej avdragsgilla kostnader	1,23	-75 226	0,97	-69 745
Ej skattepliktiga intäkter		1 280		48
Redovisad effektiv skatt	21,81	-1 329 517	21,57	-1 557 113

Moderbolaget

	2023-02-01 -2024-01-31	2022-02-01 -2023-01-31
Skatt på årets resultat		
Aktuell skatt	174 535	102 427
Totalt redovisad skatt	174 535	102 427

Avstämning av effektiv skatt

	2023-02-01 -2024-01-31		2022-02-01 -2023-01-31	
	Procent	Belopp	Procent	Belopp
Redovisat resultat före skatt		3 815 479		5 481 477
Skatt enligt gällande skattesats	20,60	-785 989	20,60	-1 129 184
Ej skattepliktiga intäkter	-16,03	611 454	-18,73	1 026 757
Redovisad effektiv skatt	4,57	-174 535	1,87	-102 427

✓

2024042505660

**Not 6 Byggnader och mark
Koncernen**

	2024-01-31	2023-01-31
Ingående anskaffningsvärden	12 987 586	9 346 838
Förändring vid förvärv	0	3 640 748
Utgående ackumulerade anskaffningsvärden	12 987 586	12 987 586
Ingående avskrivningar	-7 335 099	-7 055 611
Förändring vid förvärv	0	-157 549
Årets avskrivningar	-148 568	-121 939
Utgående ackumulerade avskrivningar	-7 483 667	-7 335 099
Utgående redovisat värde	5 503 919	5 652 487

Moderbolaget

	2024-01-31	2023-01-31
Ingående anskaffningsvärden	9 346 838	9 346 838
Utgående ackumulerade anskaffningsvärden	9 346 838	9 346 838
Ingående avskrivningar	-7 088 942	-7 055 611
Årets avskrivningar	-33 331	-33 331
Utgående ackumulerade avskrivningar	-7 122 273	-7 088 942
Utgående redovisat värde	2 224 565	2 257 896

**Not 7 Maskiner och andra tekniska anläggningar
Koncernen**

	2024-01-31	2023-01-31
Ingående anskaffningsvärden	135 000	135 000
Utgående ackumulerade anskaffningsvärden	135 000	135 000
Ingående avskrivningar	-135 000	-135 000
Utgående ackumulerade avskrivningar	-135 000	-135 000
Utgående redovisat värde	0	0

28

Moderbolaget

	2024-01-31	2023-01-31
Ingående anskaffningsvärden	135 000	135 000
Utgående ackumulerade anskaffningsvärden	135 000	135 000
Ingående avskrivningar	-135 000	-135 000
Årets avskrivningar	0	0
Utgående ackumulerade avskrivningar	-135 000	-135 000
Utgående redovisat värde	0	0

**Not 8 Inventarier, verktyg och installationer
Koncernen**

	2024-01-31	2023-01-31
Ingående anskaffningsvärden	1 689 392	1 818 365
Inköp	491 640	200 102
Försäljningar/utrangeringar	-276 636	-383 075
Förändring vid förvärv	0	54 000
Utgående ackumulerade anskaffningsvärden	1 904 396	1 689 392
Ingående avskrivningar	-1 074 668	-1 267 205
Försäljningar/utrangeringar	228 718	383 075
Årets avskrivningar	-219 145	-168 938
Förändring vid förvärv	0	-21 600
Utgående ackumulerade avskrivningar	-1 065 095	-1 074 668
Utgående redovisat värde	839 301	614 724

**Not 9 Andelar i intresseföretag och gemensamt styrda företag
Koncernen**

	2024-01-31	2023-01-31
Ingående anskaffningsvärden	20 000	20 000
Utgående ackumulerade anskaffningsvärden	20 000	20 000
Utgående redovisat värde	20 000	20 000

2/

**Not 10 Förutbetalda kostnader och upplupna intäkter
Koncernen**

	2024-01-31	2023-01-31
Förutbetalda kostnader	454 830	322 422
Upplupna intäkter	2 474 112	1 674 289
	2 928 942	1 996 711

Moderbolaget

	2024-01-31	2023-01-31
Förutbetalda kostnader	61 976	56 005
	61 976	56 005

**Not 11 Skulder som avser flera poster
Koncernen**


Företagets banklån om 15 024 163 kronor redovisas under följande poster i balansräkningen.

	2024-01-31	2023-01-31
Långfristiga skulder		
Övriga skulder till kreditinstitut	12 715 171	16 100 275
	12 715 171	16 100 275
Kortfristiga skulder		
Övriga skulder till kreditinstitut	2 308 992	1 197 880
	2 308 992	1 197 880

Moderbolaget

Företagets banklån om 5 500 000 kronor redovisas under följande poster i balansräkningen.

	2024-01-31	2023-01-31
Långfristiga skulder		
Övriga skulder till kreditinstitut	5 500 000	5 500 000
	5 500 000	5 500 000



2024042505663

**Not 12 Långfristiga skulder
Koncernen**

	2024-01-31	2023-01-31
Förfaller senare än fem år efter balansdagen	3 256 989	5 808 755
	3 256 989	5 808 755

Moderbolaget

	2024-01-31	2023-01-31
Förfaller senare än fem år efter balansdagen	0	0
	0	0

**Not 13 Checkräkningskredit
Koncernen**

	2024-01-31	2023-01-31
Beviljat belopp på checkräkningskredit uppgår till	11 000 000	11 000 000
Utnyttjad kredit uppgår till	7 112 413	4 178 164

**Not 14 Upplupna kostnader och förutbetalda intäkter
Koncernen**

	2024-01-31	2023-01-31
Upplupna semesterlöner	1 871 493	1 708 778
Upplupna löner	414 198	413 247
Upplupna sociala avgifter	718 164	666 742
Övriga upplupna kostnader och förutbetalda intäkter	1 745 599	1 137 136
	4 749 453	3 925 903

Moderbolaget

	2024-01-31	2023-01-31
Upplupna kostnader och förutbetalda intäkter	157 957	90 803
	157 957	90 803

8

2024042505664

**Not 15 Inköp och försäljning mellan koncernföretag
Moderbolaget**

	2023-02-01 -2024-01-31	2022-02-01 -2023-01-31
Andel av årets totala försäljningar som skett till andra företag i koncernen	87,90 %	89,50 %

**Not 16 Övriga ränteintäkter och liknande resultatposter
Moderbolaget**

	2023-02-01 -2024-01-31	2022-02-01 -2023-01-31
Ränteintäkter från koncernföretag	394 892	234 107
Övriga ränteintäkter	1	20
	394 893	234 127

**Not 17 Bokslutsdispositioner
Moderbolaget**

	2023-02-01 -2024-01-31	2022-02-01 -2023-01-31
Avsättning till periodiseringsfond	-280 000	-165 000
Återföring från periodiseringsfond	149 000	25 000
	-131 000	-140 000

**Not 18 Andelar i koncernföretag
Moderbolaget**

	2024-01-31	2023-01-31
Ingående anskaffningsvärden	3 300 000	2 100 000
Inköp	0	1 200 000
Utgående ackumulerade anskaffningsvärden	3 300 000	3 300 000
Utgående redovisat värde	3 300 000	3 300 000

26

2024042505665

**Not 19 Specifikation andelar i koncernföretag
Moderbolaget**

Namn	Kapital- andel	Rösträtts- andel	Antal andelar	Bokfört värde
Boströms Traktor & Maskin i Umeå AB	100%	100%	5 000	2 100 000
TM Traktor & Maskin AB	100%	100%	500	1 200 000
				3 300 000

	Org.nr	Säte	Eget kapital	Resultat
Boströms Traktor & Maskin i Umeå AB	556308-0448	Umeå	23 928 166	3 007 914
TM Traktor & Maskin AB	556843-6918	Umeå	875 637	13 314

**Not 20 Fordringar hos koncernföretag
Moderbolaget**

	2024-01-31	2023-01-31
Ingående anskaffningsvärden	5 000 000	2 700 000
Tillkommande fordringar	2 000 000	2 300 000
Avgående fordringar		0
Utgående ackumulerade anskaffningsvärden	7 000 000	5 000 000
Utgående redovisat värde	7 000 000	5 000 000

**Not 21 Antal aktier och kvotvärde
Koncernen
Moderbolaget**

Namn	Antal aktier	Kvot- värde
Antal A-Aktier	1 000	100
	1 000	

**Not 22 Disposition av vinst eller förlust
Moderbolaget**

2024-01-31

Förslag till vinstdisposition

Styrelsen föreslår att till förfogande stående vinstmedel:

balanserad vinst	10 146 009
årets vinst	3 640 944
	13 786 953

disponeras så att till aktieägare utdelas (3 000 kronor per aktie) i ny räkning överföres	3 000 000 10 786 953 13 786 953
---	--

**Not 23 Obeskattade reserver
Moderbolaget**

2024-01-31

2023-01-31

Periodiseringsfond 2018	0	149 000
Periodiseringsfond 2019	107 600	107 600
Periodiseringsfond 2020	130 000	130 000
Periodiseringsfond 2021	150 000	150 000
Periodiseringsfond 2022	170 000	170 000
Periodiseringsfond 2023	165 000	165 000
Periodiseringsfond 2024	280 000	0
	1 002 600	871 600

Skatteeffekt av schablonränta på periodiseringsfond	4 704	2 924
---	-------	-------

re

2024042505667

**Not 24 Ställda säkerheter
Koncernen**

	2024-01-31	2023-01-31
Företagsinteckningar	23 447 000	23 447 000
Fastighetsinteckningar	8 300 000	8 300 000
	31 747 000	31 747 000

Moderbolaget

	2024-01-31	2023-01-31
Fastighetsinteckningar	5 500 000	5 500 000
	5 500 000	5 500 000

**Not 25 Väsentliga händelser efter räkenskapsårets slut
Koncernen**


Styrelsen följer utvecklingen av krigsutbrottet i Ukraina och utvärderar löpande hur detta kan komma att påverka koncernens verksamhet på kort och lång sikt. I dagsläget går det inte att göra en rimlig bedömning av i vilken omfattning detta kommer att påverka verksamheten och därmed koncernens resultat och ställning framåt.

Behovet av ett stärkt Svenskt lantbruk med fokus på såväl försörjningsgrad samt exportmöjligheter ger stora möjligheter att förbättra lönsamheten för svenskt lantbruk.

Umeå 18 / 4 2024


Göran Pettersson

Min revisionsberättelse har lämnats 19 / 4 2024


Jessica Semb
Auktoriserad revisor

Revisionsberättelse

Till bolagsstämman i Pettersson Försäljning Göran AB

Org.nr 556391-0073

Rapport om årsredovisningen och koncernredovisningen

Uttalanden

Jag har utfört en revision av årsredovisningen och koncernredovisningen för Pettersson Försäljning Göran AB för räkenskapsåret 2023-02-01 - 2024-01-31.

Enligt min uppfattning har årsredovisningen och koncernredovisningen upprättats i enlighet med årsredovisningslagen och ger en i alla väsentliga avseenden rättvisande bild av moderbolagets och koncernens finansiella ställning per den 2024-01-31 och av dessas finansiella resultat och kassaflöde för året enligt årsredovisningslagen.

Förvaltningsberättelsen är förenlig med årsredovisningens och koncernredovisningens övriga delar.

Jag tillstyrker därför att bolagsstämman fastställer resultaträkningen och balansräkningen för moderbolaget och koncernen.

Grund för uttalanden

Jag har utfört revisionen enligt International Standards on Auditing (ISA) och god revisionsssed i Sverige. Mitt ansvar enligt dessa standarder beskrivs närmare i avsnittet *Revisorns ansvar*. Jag är oberoende i förhållande till moderbolaget och koncernen enligt god revisorssed i Sverige och har i övrigt fullgjort mitt yrkesetiska ansvar enligt dessa krav.

Jag anser att de revisionsbevis jag har inhämtat är tillräckliga och ändamålsenliga som grund för mina uttalanden.

Styrelsens ansvar

Det är styrelsen som har ansvaret för att årsredovisningen och koncernredovisningen upprättas och att de ger en rättvisande bild enligt årsredovisningslagen. Styrelsen ansvarar även för den interna kontroll som den bedömer är nödvändig för att upprätta en årsredovisning och koncernredovisning som inte innehåller några väsentliga felaktigheter, vare sig dessa beror på oegentligheter eller misstag.

Vid upprättandet av årsredovisningen och koncernredovisningen ansvarar styrelsen för bedömningen av bolagets och koncernens förmåga att

fortsätta verksamheten. Den upplyser, när så är tillämpligt, om förhållanden som kan påverka förmågan att fortsätta verksamheten och att använda antagandet om fortsatt drift. Antagandet om fortsatt drift tillämpas dock inte om styrelsen avser att likvidera bolaget, upphöra med verksamheten eller inte har något realistiskt alternativ till att göra något av detta.

Revisorns ansvar

Mina mål är att uppnå en rimlig grad av säkerhet om huruvida årsredovisningen och koncernredovisningen som helhet inte innehåller några väsentliga felaktigheter, vare sig dessa beror på oegentligheter eller misstag, och att lämna en revisionsberättelse som innehåller mina uttalanden. Rimlig säkerhet är en hög grad av säkerhet, men är ingen garanti för att en revision som utförs enligt ISA och god revisionsssed i Sverige alltid kommer att upptäcka en väsentlig felaktighet om en sådan finns. Felaktigheter kan uppstå på grund av oegentligheter eller misstag och anses vara väsentliga om de enskilt eller tillsammans rimligen kan förväntas påverka de ekonomiska beslut som användare fattar med grund i årsredovisningen och koncernredovisningen.

En ytterligare beskrivning av mitt ansvar för revisionen av årsredovisningen finns på Revisorsinspektionens webbplats:

www.revisorsinspektionen.se/revisornsansvar. Denna beskrivning är en del av revisionsberättelsen.

Rapport om andra krav enligt lagar och andra författningar

Uttalanden

Utöver min revision av årsredovisningen och koncernredovisningen har jag även utfört en revision av styrelsens förvaltning för Pettersson Försäljning Göran AB för räkenskapsåret 2023-02-01 - 2024-01-31 samt av förslaget till dispositioner beträffande bolagets vinst eller förlust.

Jag tillstyrker att bolagsstämman disponerar vinsten enligt förslaget i förvaltningsberättelsen och beviljar styrelsens ledamot ansvarsfrihet för räkenskapsåret.

Grund för uttalanden

Jag har utfört revisionen enligt god revisionsssed i Sverige. Mitt ansvar enligt denna beskrivs närmare i avsnittet *Revisorns ansvar*. Jag är oberoende i förhållande till moderbolaget och koncernen enligt god revisorssed i Sverige och har i övrigt fullgjort mitt yrkesetiska ansvar enligt dessa krav.

Jag anser att de revisionsbevis jag har inhämtat är

tillräckliga och ändamålsenliga som grund för mina uttalanden.

Styrelsens ansvar

Det är styrelsen som har ansvaret för förslaget till dispositioner beträffande bolagets vinst eller förlust. Vid förslag till utdelning innefattar detta bland annat en bedömning av om utdelningen är försvarlig med hänsyn till de krav som bolagets och koncernens verksamhetsart, omfattning och risker ställer på storleken av moderbolagets och koncernens egna kapital, konsolideringsbehov, likviditet och ställning i övrigt.

Styrelsen ansvarar för bolagets organisation och förvaltningen av bolagets angelägenheter. Detta innefattar bland annat att fortlöpande bedöma bolagets och koncernens ekonomiska situation och att tillse att bolagets organisation är utformad så att bokföringen, medelsförvaltningen och bolagets ekonomiska angelägenheter i övrigt kontrolleras på ett betryggande sätt.

Revisorns ansvar

Mitt mål beträffande revisionen av förvaltningen, och därmed mitt uttalande om ansvarsfrihet, är att inhämta revisionsbevis för att med en rimlig grad av säkerhet kunna bedöma om någon styrelseledamot i något väsentligt avseende:

- företagit någon åtgärd eller gjort sig skyldig till någon försummelse som kan föranleda ersättningsskyldighet mot bolaget, eller

- på något annat sätt handlat i strid med aktiebolagslagen, årsredovisningslagen eller bolagsordningen.


Mitt mål beträffande revisionen av förslaget till dispositioner av bolagets vinst eller förlust, och därmed mitt uttalande om detta, är att med rimlig grad av säkerhet bedöma om förslaget är förenligt med aktiebolagslagen.

Rimlig säkerhet är en hög grad av säkerhet, men ingen garanti för att en revision som utförs enligt god revisionssed i Sverige alltid kommer att upptäcka åtgärder eller försummelser som kan föranleda ersättningsskyldighet mot bolaget, eller att ett förslag till dispositioner av bolagets vinst eller förlust inte är förenligt med aktiebolagslagen.

En ytterligare beskrivning av mitt ansvar för revisionen av förvaltningen finns på Revisorsinspektionens webbplats:

www.revisorsinspektionen.se/revisornsansvar. Denna beskrivning är en del av revisionsberättelsen.

Umeå 19 / 4 2024



 Jessica Semb
 Auktoriserad revisor