

NewFormat AB  
Org.nr 556770-9125

## Årsredovisning för räkenskapsåret 2022-01-01—2022-12-31

Styrelsen och verkställande direktören avger följande årsredovisning.

### Innehållsförteckning

Förvaltningsberättelse.....	2
Resultaträkning.....	4
Balansräkning.....	6
Noter.....	9


Om inte annat anges, redovisas alla belopp i SEK.


# Fastställelseintyg NewFormat AB

## Org.nr 556770-9125

Undertecknad styrelseledamot i NewFormat AB intygar,  
dels att denna kopia av årsredovisningen stämmer överens med originalet,  
dels att resultaträkningen och balansräkningen har fastställts på årsstämma 2023-05-04.  
Årsstämman beslöt att godkänna styrelsens förslag till resultatdisposition.

Hässelby, 2023-05-04

  
.....  
Underskrift

  
.....  
Namnförtydligande

ank=20230505;2023050803034

**NewFormat AB**  
**Org.nr 556770-9125**

**Årsredovisning för räkenskapsåret 2022-01-01—2022-12-31**

Styrelsen och verkställande direktören avger följande årsredovisning.

**Innehållsförteckning**

Förvaltningsberättelse.....	2
Resultaträkning.....	4
Balansräkning.....	6
Noter.....	9

Om inte annat anges, redovisas alla belopp i SEK.

## Förvaltningsberättelse

Bolagets namn: NewFormat AB.

Bolagets säte: Stockholm.

Bolagets organisationsnummer: 556770-9125

### Information om verksamheten

Bolaget bedriver konsultverksamhet i IT-branschen samt handel med produkter/tjänster i IT-branschen.

Detta är bolagets 14:e verksamhetsår: 1 januari -- 31 december;

förutom år 1, då verksamhetsåret omfattade tidsperioden 15 november 2008 -- 31 december 2009.

### Flerårsjämförelse, tkr

Bolagets ekonomiska utveckling i sammandrag:

		<u>2022</u>	<u>2021</u>	<u>2020</u>	<u>2019</u>	<u>2018</u>	<u>2017</u>	<u>2016</u>	<u>2015</u>	<u>2014</u>	<u>2013</u>	<u>2012</u>	<u>2011</u>	<u>2010</u>	<u>2008-2009</u>
Nettoomsättning	tkr	235	232	252	324	289	450	302	246	122	189	35	83	46	16
Resultat efter finansiella poster	tkr	29	18	28	29	25	24	13	8	-18	-0,3	-46	46	-37	-74
Balansomslutning	tkr	183	179	194	170	170	189	179	162	128	159	147	190	147	141
Soliditet	%	78	77	75	68	52	35	22	33	36	40	43	58	43	72

Nyckeltalsdefinitioner framgår av not 1

### Förändring av eget kapital, kr

	Aktiekapital	Balanserat resultat	Årets resultat	Summa eget kapital
Ingående eget kapital 2022-01-01	100 000	44 978	41 777	186 754
Balanserat resultat	0	18 043	-41 777	-23 734
Återbetalat aktieägartillskott	0	-25 000	-25 000	-50 000
Årets resultat	0	0	28 756	28 756
<b>Eget kapital 2022-12-31</b>	<b>100 000</b>	<b>38 021</b>	<b>3 756</b>	<b>141 777</b>

**Förslag till resultatdisposition, kr.**  
Till års-stämmans förfogande står följande vinstmedel:

		<u>2022</u>	<u>2021</u>	<u>2020</u>	<u>2019</u>	<u>2018</u>	<u>2017</u>	<u>2016</u>	<u>2015</u>	<u>2014</u>	<u>2013</u>	<u>2012</u>	<u>2011</u>	<u>2010</u>	<u>2008-2009</u>
Balanserade vinstmedel	kr	38 021	44 978	16 682	-11 868	-36 467	-59 976	-46 546	-54 503	-36 260	-35 936	10 160	-36 243	527	75 000
Återbetalning aktieägartillskott	kr	-25 000	-25 000	0	0	0	0	0	0	0	0	0	0	0	0
Årets resultat	kr	28 756	18 043	28 296	28 550	24 599	23 509	-13 430	7 957	-18 243	-324	-46 096	46 403	-36 770	-74 473
	kr	<u>41 777</u>	<u>38 021</u>	<u>44 978</u>	<u>16 682</u>	<u>-11 868</u>	<u>-36 467</u>	<u>-46 546</u>	<u>-54 503</u>	<u>-36 260</u>	<u>-35 936</u>	<u>10 160</u>	<u>-36 243</u>		<u>527</u>
Styrelsen och verkställande direktören föreslår att årets resultat överförs i ny räkning	kr	41 777	38 021	44 978	16 682	-11 868	-36 467	-46 546	-54 503	-36 260	-35 936	10 160	-36 243		527
	kr	<u>41 777</u>	<u>38 021</u>	<u>44 978</u>	<u>16 682</u>	<u>-11 868</u>	<u>-36 467</u>	<u>-46 546</u>	<u>-54 503</u>	<u>-36 260</u>	<u>-35 936</u>	<u>10 160</u>	<u>-36 243</u>		<u>527</u>

ank=20230505;2023050803036

**Resultaträkning**

Resultat räkning, kr	N o t	2022	2021	2020	2019	2018	2017	2016	2015	2014	2013	2012	2011	2010	2008- 2009
Nettoomsättning		235 078	232 471	250 792	324 165	289 318	450 189	301 858	245 496	121 795	188 863	34 910	83 305	45 900	16 055
Övriga rörelseintäkter		1 009	25	728	657	0	0	37	26	183	1	136	7 000	-	-
<b>Summa rörelsens intäkter</b>		<b>236 087</b>	<b>232 496</b>	<b>251 520</b>	<b>324 822</b>	<b>289 318</b>	<b>450 189</b>	<b>301 895</b>	<b>245 522</b>	<b>121 978</b>	<b>188 864</b>	<b>35 046</b>	<b>90 305</b>	<b>45 900</b>	<b>16 055</b>
<b>Rörelsens kostnader</b>															
Råvaror och förnödenheter		-150 333	-155 243	-173 859	-226 579	-207 387	-333 853	-220 703	-168 982	-95 710	-123 571	-22 630	0	-31 320	-3 861
Övriga externa kostnader	2	-42 626	-51 791	-44 706	-60 350	-47 708	-84 404	-82 942	-51 584	-39 117	-55 838	-45 539	-37 792	-49 615	-74 153
Personalkostnader	3	-4 340	-7 340	-4 480	-8 483	-9 521	-7 223	-10 235	-15 130	-3 840	-7 555	-11 424	-3 580	-851	-10 222
Avskrivningar	5	-9 441	0	0	0	0	0	0	0	0	0	0	0	0	0
Övriga rörelsekostnader		-117	-79	-179	-320	0	-205	-349	-324	-49	-15	-136	0	0	-316
<b>Summa rörelsens kostnader</b>		<b>-206 857</b>	<b>-214 453</b>	<b>-223 224</b>	<b>-295 732</b>	<b>-264 616</b>	<b>-425 685</b>	<b>-314 229</b>	<b>-236 020</b>	<b>-138 716</b>	<b>-186 979</b>	<b>-79 729</b>		<b>-81 786</b>	<b>-88 552</b>
													-41 371		
<b>Rörelseresultat</b>		<b>29 230</b>	<b>18 043</b>	<b>28 296</b>	<b>29 090</b>	<b>24 998</b>	<b>24 504</b>	<b>-12 334</b>	<b>9 502</b>	<b>-16 738</b>	<b>1 885</b>	<b>-44 683</b>	<b>48 934</b>	<b>-35 886</b>	<b>-72 497</b>
<b>Finansiella poster</b>															
Räntekostnader och liknande resultatposter		7	0	0	-540	-399	-995	-1 096	-1 545	-1 505	-2 210	-1 413	-2 531	-884	-1 976
<b>Summa resultat från finansiella poster</b>		<b>-7</b>	<b>0</b>	<b>0</b>	<b>-540</b>	<b>-399</b>	<b>-995</b>	<b>-1 096</b>	<b>-1 545</b>	<b>-1 505</b>	<b>-2 210</b>	<b>-1 413</b>	<b>-2 531</b>	<b>-884</b>	<b>-1 976</b>
<b>Resultat efter finansiella poster</b>		<b>29 223</b>	<b>18 043</b>	<b>28 296</b>	<b>28 550</b>	<b>24 599</b>	<b>23 509</b>	<b>-13 430</b>	<b>7 957</b>	<b>-18 243</b>	<b>-324</b>	<b>-46 096</b>	<b>46 403</b>	<b>-36 770</b>	<b>-74 473</b>

ank=20230505;2023050803037

poster

Skatt

Skatt på grund av ändrad taxering

Årets resultat

-467	0	0	0	0	0	0	0	0	0	0	0	0	0	0
<u>28 756</u>	<u>18 043</u>	<u>28 296</u>	<u>28 550</u>	<u>24 599</u>	<u>23 509</u>	<u>-13 430</u>	<u>7 957</u>	<u>-18 243</u>	<u>-324</u>	<u>-46 096</u>	<u>46 403</u>	<u>-36 770</u>	<u>-74 473</u>	

ank=20230505;2023050803038

## Balansräkning

Balans- räkning, kr	N o t	2022	2021	2020	2019	2018	2017	2016	2015	2014	2013	2012	2011	2010	2008- 2009
<b>Tillgångar</b>															
<b>Anläggningstillgångar</b>															
<u>Materiella anläggningstillgångar</u>															
Datorer		28 322	-	-	-	-	-	-	-	-	-	-	-	-	-
Ackumulerade avskrivningar	5	-9 441	-	-	-	-	-	-	-	-	-	-	-	-	-
<b>Summa anläggningstillgångar</b>		18 881	-	-	-	-	-	-	-	-	-	-	-	-	-
<b>Omsättningstillgångar</b>															
<u>Kortfristiga fordringar</u>															
Kundfordringar		23 358	0	3 375	12 909	636	0	0	0	1 246	26 500	0	75 000	-	-
Avräkning för skatter och avgifter (skattekonton)		474	0	0	0	0	0	0	0	0	0	0	0	0	0
Övriga kortfristiga fordringar		0	0	0	0	0	0	16	12	0	82	11 269	7 072	9 023	35 765
Förutbetalda kostnader & upplupna intäkter		18 438	18 271	17 420	19 730	18 017	15 497	17 380	12 986	17 844	14 572	16 500	25 615	5 139	3 259
<b>Summa kortfristiga fordringar</b>		42 270	18 271	20 795	32 639	18 653	15 497	17 396	12 998	19 090	41 154	27 769	107 687	14 162	39 024
<u>Kassa och bank</u>		121 467	160 809	173 552	137 151	150 990	173 466	161 917	149 260	108 800	117 776	119 531	82 547	133 220	101 503
<b>Summa omsättningstillgångar</b>		163 737	179 080	194 347	169 790	169 643	188 963	179 313	162 258	127 890	158 930	147 300	190 234	147 382	140 527
<b>Summa tillgångar</b>		<u>182 618</u>	<u>179 080</u>	<u>194 347</u>	<u>169 790</u>	<u>169 643</u>	<u>188 963</u>	<u>179 313</u>	<u>162 258</u>	<u>127 890</u>	<u>158 930</u>	<u>147 300</u>	<u>190 234</u>	<u>147 382</u>	<u>140 527</u>
<b>Eget kapital och skulder</b>															
<b>Eget kapital</b>	4														

ank=20230505;2023050803039

ank=20230505:2023050803040

Bundet eget kapital

Aktiekapital 100 000 100 000 100 000 100 000 100 000 100 000 100 000 100 000 100 000 100 000 100 000 100 000 100 000 100 000

Summa bundet eget kapital

100 000 100 000 100 000 100 000 100 000 100 000 100 000 100 000 100 000 100 000 100 000 100 000 100 000 100 000

Fritt eget kapital

Balanserat resultat från föregående år 38 021 44 978 16 682 -11 868 -36 467 -59 976 -46 546 -54 503 -36 260 -35 936 10 160 -36 243 527 75 000

Återbetalning aktieägar-tillskott -25 000 -25 000 0 0 0 0 0 0 0 0 0 0 0 0 0

Årets resultat 28 756 18 043 28 296 28 550 24 599 23 509 -13 430 7 957 -18 243 -324 -46 096 46 403 -36 770 -74 473

Summa fritt eget kapital

41 777 38 021 44 978 16 682 -11 868 -36 467 -59 976 -46 546 -54 503 -36 260 -35 936 10 160 -36 243 527

Summa eget kapital

141 777 138 021 144 978 116 682 88 132 63 533 40 024 53 454 45 497 63 740 64 064 110 160 63 757 100 527

**Balansräkning, kr, forts.**

**Kortfristig a skulder**

Leverantörs - skulder 10 587 100 100 360 1 937 0 63 412 0 7 152 20 499 8 868 0 3 625 -

Skatteskulder 467 0 0 0 0 0 0 0 0 0 0 0 0 0 0

Redovisningskonto för moms 29 779 40 958 49 269 52 748 49 574 95 430 45 877 38 804 5 241 24 691 4 368 6 535 - -

Skulder till närstående 0 0 0 0 30 000 30 000 30 000 70 000 70 000 50 000 70 000 70 000 70 000 70 000 20 000

Övriga kortfristiga skulder 0 0 0 0 0 0 0 0 0 0 0 0 3 540 - -

Upplupna kostnader och förutbetalda intäkter 7 0 0 0 0 0 0 0 0 0 0 0 0 10 000 20 000

Summa kortfristiga skulder

40 840 41 058 49 369 53 108 81 511 125 430 139 289 108 804 82 393 95 190 83 236 80 075 83 625 40 000

Summa eget kapital och skulder

182 617 179 079 194 347 169 790 169 643 188 963 179 313 162 258 158 930 147 300 147 382 140 527

**Ställda säkerheter**

Inga Inga Inga Inga Inga Inga Inga Inga Inga Inga Inga Inga Inga Inga Inga

127 890

190 234

Ansvarsför -bindelser	Inga	Inga	Inga	Inga	Inga	Inga	Inga	Inga	Inga	Inga	Inga	Inga	Inga	Inga
--------------------------	------	------	------	------	------	------	------	------	------	------	------	------	------	------

ank=20230505;2023050803041

## Noter

### Not 1 Redovisnings- och värderingsprinciper

Företagets årsredovisning har upprättats enligt Årsredovisningslagen och Bokföringsnämndens allmänna råd förutom BFNAR 2016:10 Årsredovisningen i mindre aktiebolag.

#### Fordringar

Fordringar upptas till det belopp som efter individuell prövning beräknas bli betalt.

#### Tillgångar och skulder

Övriga tillgångar och skulder har upptagits till anskaffningsvärden där inget annat anges.

#### Nyckeltalsdefinitioner

##### Nettoomsättning

Rörelsens huvudintäkter, fakturerade kostnader, sidointäkter samt intäktskorrigeringar.

##### Resultat efter finansiella poster

Resultat efter finansiella intäkter och kostnader men före extraordinära intäkter och kostnader, bokslutsdispositioner och skatter.

##### Balansomslutning

Företagets samlade tillgångar.

##### Soliditet

Eget kapital och obeskattade reserver (med avdrag för uppskjuten skatt) i förhållande till balansomslutningen.

**Not 2 Övriga externa kostnader / Ersättning till revisorer, kr**  
**Bolaget använder ej revisor verksamhetsår 2022 enligt gällande bolagsordning**

	2022	2021	2020	....	....	2012	<u>2011</u>	<u>2010</u>	<u>2008-2009</u>
<u>Revision</u>									
2008-2010: PwC AB	0	0	0	0	0	0	0	10 000	10 000
<u>Andra uppdrag än revisions- uppdraget</u>									
2008-2010: PwC AB	0	0	0	0	0	0	0	0	10 000
Summa	<u>0</u>	<u>0</u>	<u>0</u>	<u>0</u>	<u>0</u>	<u>0</u>	<u>0</u>	<u>10 000</u>	<u>20 000</u>

**Not 3 Personal**

Bolaget har inte haft några anställda och några löner har inte utbetalats.

**Not 4 Eget kapital och skulder**

Aktiekapitalet uppgår till 100 000kr.

Aktiekapitalet består av 1 000st A-aktier.

Villkorat aktieägartillskott uppgår nu till totalt 25 000kr.


Villkorade aktieägartillskott om totalt 75 000kr (25 000kr + 50 000kr) upptogs verksamhetsår 2008/2009; varav 25 000kr återbetalades under verksamhetsåret 2021 och 25000kr under verksamhetsåret 2022.

**Not 5 Avskrivningar**

För under verksamhetsår 2022 inköpt dator tillämpas linjär avskrivning på 3 år.

Resultat- och balansräkningen kommer att föreläggas årsstämman 2023-05-04 för fastställelse.

Stockholm 2023-05-04



Kent Åberg  
verkställande direktör

ank=20230505;2023050803043