

ÅRSREDOVISNING

för

Translova AB

Org.nr. 556640-8976

Styrelsen får härmed avlämna årsredovisning för räkenskapsåret 2022-07-01 - 2023-06-30

Innehåll	Sida
- förvaltningsberättelse	2
- resultaträkning	3
- balansräkning	4
- noter	6
- underskrifter	7

Undertecknad styrelseledamot i Translova AB intygar härmed, dels att denna kopia av årsredovisningen överensstämmer med originalet, dels att resultat- och balansräkning fastställts på årsstämma den 2023-12-22. Stämman beslöt tillika godkänna styrelsens förslag till vinstdisposition.

Stockholm 2023-12-22

Kawa Tauwik

FÖRVALTNINGSBERÄTTELSE

Årsredovisningen är upprättad i svenska kronor, SEK.

Verksamheten

Allmänt om verksamheten

Bolaget bedriver Åkeri med färdtjänstbussar och är ansluten till taxiväxeln Samtrans

Företagets har sitt säte Järfälla

Flerårsöversikt

Beloppen i Flerårsöversikt visas i KSEK

	2022/2023	2021/2022	2020/2021	2019/2020
Nettoomsättning	17 696	15 618	13 105	14 322
Resultat efter finansiella poster	740	1 700	-368	-321
Soliditet (%)	31	18	3	2

Definitioner av nyckeltal, se noter

Förändringar i eget kapital

	Aktiekapital	Balanserat resultat	Årets resultat	Summa eget kapital
Belopp vid årets ingång	100 000	61 387	1 521 985	1 683 372
Balanseras i ny räkning		1 521 985	-1 521 985	0
Årets resultat			424 121	424 121
Belopp vid årets utgång	100 000	1 583 372	424 121	2 107 493
		2023-06-30		2022-06-30
Villkorade aktieägartillskott uppgår till:		1 038 226		1 038 226


Resultatdisposition

Medel att disponera:	
Balanserat resultat	1 583 372
Årets resultat	424 121
	2 007 493
Förslag till disposition:	
Balanseras i ny räkning	2 007 493
	2 007 493

Beträffande bolagets resultat och ställning i övrigt hänvisas till efterföljande resultat- och balansräkningar med tillhörande noter.

RESULTATRÄKNING

	Not	2022-07-01 2023-06-30	2021-07-01 2022-06-30
Rörelseintäkter, lagerförändringar m.m.			
Nettoomsättning		17 696 465	15 618 084
Övriga rörelseintäkter		55 794	2 539 409
Summa rörelseintäkter, lagerförändringar m.m.		17 752 259	18 157 493
Rörelsekostnader			
Handelsvaror		-4 062 723	-3 954 813
Övriga externa kostnader		-2 031 144	-1 230 153
Personalkostnader	2	-9 088 502	-10 180 569
Av- och nedskrivningar av materiella och immateriella anläggningstillgångar		-1 650 822	-910 275
Summa rörelsekostnader		-16 833 191	-16 275 810
Rörelseresultat		919 068	1 881 683
Finansiella poster			
Räntekostnader och liknande resultatposter		-178 902	-181 226
Summa finansiella poster		-178 902	-181 226
Resultat efter finansiella poster		740 166	1 700 457
Bokslutsdispositioner			
Förändring av periodiseringsfonder		-195 000	0
Summa bokslutsdispositioner		-195 000	0
Resultat före skatt		545 166	1 700 457
Skatter			
Skatt på årets resultat		-121 045	-178 472
Årets resultat		424 121	1 521 985



BALANSRÄKNING

TILLGÅNGAR

Anläggningstillgångar

Materiella anläggningstillgångar

Inventarier, verktyg och installationer

Summa materiella anläggningstillgångar

Summa anläggningstillgångar

Omsättningstillgångar

Kortfristiga fordringar

Kundfordringar

Övriga fordringar

Förutbetalda kostnader och upplupna intäkter

Summa kortfristiga fordringar

Kassa och bank

Kassa och bank

Summa kassa och bank

Summa omsättningstillgångar

SUMMA TILLGÅNGAR

Not

2023-06-30

2022-06-30

3. 5 408 355

5 408 355

5 408 355

629 844

154 282

0

784 126

1 040 938

1 040 938

1 825 064

7 233 419

6 762 219

6 762 219

6 762 219

820 003

52 324

483 648

1 355 975

1 400 687

1 400 687

2 756 662

9 518 881



BALANSRÄKNING

2023-06-30

2022-06-30

Not

EGET KAPITAL OCH SKULDER

Eget kapital

Bundet eget kapital

Aktiekapital

100 000

100 000

Summa bundet eget kapital

100 000

100 000

Fritt eget kapital

Balanserat resultat

1 583 372

61 387

Årets resultat

424 121

1 521 985

Summa fritt eget kapital

2 007 493

1 583 372

Summa eget kapital

2 107 493

1 683 372

Obeskattade reserver

Periodiseringsfonder

195 000

0

Summa obeskattade reserver

195 000

0

Långfristiga skulder

4

Övriga skulder till kreditinstitut

1 910 583

3 962 034

Övriga skulder

0

215 456

Summa långfristiga skulder

1 910 583

4 177 490

Kortfristiga skulder

Leverantörsskulder

633 671

566 427

Övriga skulder

507 379

681 508

Upplupna kostnader och förutbetalda intäkter

1 879 293

2 410 084

Summa kortfristiga skulder

3 020 343

3 658 019

SUMMA EGET KAPITAL OCH SKULDER

7 233 419

9 518 881



NOTER

Not 1 Redovisnings- och värderingsprinciper

Årsredovisningen är upprättad i enlighet med årsredovisningslagen och Bokföringsnämndens allmänna råd (BFNAR 2016:10) om årsredovisning i mindre företag.

Materiella anläggningstillgångar

Tillämpade avskrivningstider:

Inventarier, verktyg och installationer

Antal år

5

Noter till resultaträkningen

Not 2 Medelantal anställda

2022/2023

2021/2022

Medelantal anställda

Medelantalet anställda bygger på av bolaget betalda närvarotimmar relaterade till en normal arbetstid.

Medelantal anställda har varit

22,00

22,00

Noter till balansräkningen

Not 3 Inventarier, verktyg och installationer

2023-06-30

2022-06-30

Ingående anskaffningsvärden

15 481 113

11 235 983

Inköp

296 958

4 245 130

Utgående anskaffningsvärden

15 778 071

15 481 113

Ingående avskrivningar

-8 718 894

-7 808 619

Årets avskrivningar

-1 650 822

-910 275

Utgående avskrivningar

-10 369 716

-8 718 894

Redovisat värde

5 408 355

6 762 219

Not 4 Långfristiga skulder

2023-06-30

2022-06-30

Förfaller mellan 2 och 5 år

1 910 583

4 177 490

1 910 583

4 177 490

Övriga noter

Not 5 Definition av nyckeltal


Soliditet

Justerat eget kapital i procent av balansomsättning




NOTER

Stockholm 2023-12-22


Kawa Tauwik

Min revisionsberättelse har lämnats den 2023-12-22.


Johan Isbrand
Auktoriserad revisor

