

Årsredovisning

Nifa Service AB

559248-6970

Styrelsen och verkställande direktören avger följande årsredovisning för räkenskapsåret 2024-01-01 - 2024-12-31.

Om inte annat särskilt anges, redovisas alla belopp i hela kronor (sek).

INNEHÅLLSFÖRTECKNING	SIDA
- Förvaltningsberättelse	2
- Resultaträkning	3
- Balansräkning	4-5
- Noter	6
- Underskrifter	6-7

FASTSTÄLLELSEINTYG

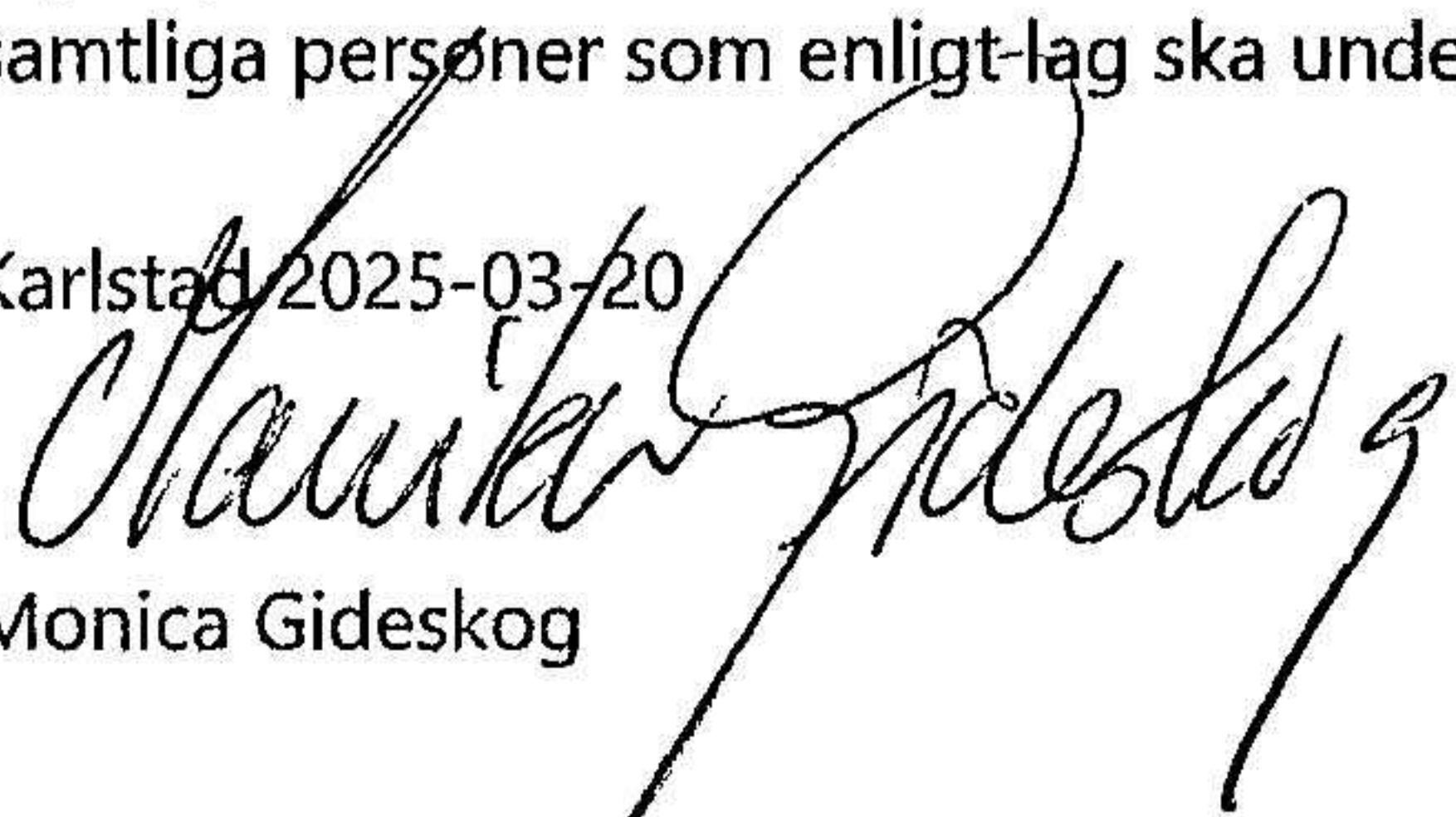
Jag intygar att resultaträkningen och balansräkningen har fastställts på årsstämma 2025-03-20.

Årsstämman beslöt att godkänna styrelsens förslag till vinstdisposition.

Jag intygar att innehållet i dessa handlingar överensstämmer med originalen och att originalen undertecknats av samtliga personer som enligt lag ska underteckna dessa.

Karlstad, 2025-03-20

Monica Gideskog



Årsredovisning

Nifa Service AB

559248-6970

Styrelsen och verkställande direktören avger följande årsredovisning för
räkenskapsåret 2024-01-01 - 2024-12-31.

Om inte annat särskilt anges, redovisas alla belopp i hela kronor (sek).

<u>INNEHÅLLSFÖRTECKNING</u>	<u>SIDA</u>
- Förvaltningsberättelse	2
- Resultaträkning	3
- Balansräkning	4-5
- Noter	6
- Underskrifter	6

ku
E. E. E. Ollander *TM* *Ug*
CT *OB*

FÖRVALTNINGSBERÄTTELSE

VERKSAMHETEN

Allmänt om verksamheten

Nifa Service AB är en stödfunktion, och helägt dotterföretag, till den ekonomiska föreningen NIFA - Branschförening för vännländska matföretag (orgnr: 769624-2796). I den ekonomiska föreningen ska det endast bedrivas projektverksamhet och i Nifa Service AB ska behov som branschen och den ekonomiska föreningen efterfrågar mötas på kommersiell basis. Den pågående projektverksamheten i Nifa Ek förening inkluderar inte förenings- och utvecklingsrelaterade insatser för organisationen. Alla insatser som rör intern administration och utveckling för föreningen här därför getts i uppdrag till Nifa Service AB. All eventuell vinst i Nifa Service AB ska till syvende och sist komma den ekonomiska föreningen Nifa tillgodo.

Företaget har sitt säte i Karlstad.

FLERÅRSÖVERSIKT

Beloppen i flerårsöversikten är angivna i tusental kronor om inte annat anges.

	2401-2412	2301-2312	2201-2212	2101-2112
Nettoomsättning	273	884	731	358
Resultat efter finansiella poster	22	106	132	78
Soliditet %	91	67	72	50

Nettoomsättningen avviker med mer än 30% då efterfrågan på företagets tjänster har minskat.

FÖRÄNDRINGAR I EGET KAPITAL

	Aktiekapital	Balanserat resultat	Årets resultat
Belopp vid årets ingång	25 000	140 612	64 385
Resultatdisposition enligt bolagsstämman			
Balanseras i ny räkning		64 385	-64 385
Årets resultat			17 245
Belopp vid årets utgång	25 000	204 997	17 245

RESULTATDISPOSITION

Till årsstämman förfogande står följande medel:

Balanserat resultat	204 997
Årets resultat	17 245
Summa	222 242

Styrelsen föreslår att medlen disponeras enligt följande:

Balanseras i ny räkning	222 242
Summa	222 242

ku
TM
CT
AB
DB

RESULTATRÄKNING

	2024-01-01 2024-12-31	2023-01-01 2023-12-31
Rörelseintäkter, lagerförändringar m.m.		
Nettoomsättning	273 066	884 262
Summa rörelseintäkter, lagerförändringar m.m.	273 066	884 262
Rörelsekostnader		
Inköpta tjänster	-	-42 000
Händelsvaror	-34 519	-65 847
Övriga externa kostnader	-215 628	-660 857
Personalkostnader	-	-8 956
Summa rörelsekostnader	-250 147	-777 660
Rörelseresultat	22 919	106 602
Finansiella poster		
Övriga ränteintäkter och liknande resultatposter	20	-18
Räntekostnader och liknande resultatposter	-571	-228
Summa finansiella poster	-551	-210
Resultat efter finansiella poster	22 368	106 392
Bokslutsdispositioner		
Förändring av periodiseringsfonder	-	-25 000
Summa bokslutsdispositioner	-	-25 000
Resultat före skatt	22 368	81 392
Skatter		
Skatt på årets resultat	-5 123	-17 007
Årets resultat	17 245	64 385

K
 TM
 CG
 AB
 2024-12-31

ank=20250707;2025071002952

BALANSRÄKNING

2024-12-31

2023-12-31

TILLGÅNGAR

Omsättningstillgångar

Kortfristiga fordringar

Kundfordringar

Övriga fordringar

Förutbetalda kostnader och upplupna intäkter

Summa kortfristiga fordringar

93 500

2 041

-

95 541

-

77

94 600

94 677

Kassa och bank

Kassa och bank

Summa kassa och bank

240 490

240 490

339 189

339 189

Summa omsättningstillgångar

336 031

433 866

SUMMA TILLGÅNGAR

336 031

433 866

bu
K T M J
K E S
E x E
O M M K
U g
23

ank=20250707;2025071002953

ank=20250707;2025071002954

	2024-12-31	2023-12-31
EGET KAPITAL OCH SKULDER		
Eget kapital		
<i>Bundet eget kapital</i>		
Aktiekapital	25 000	25 000
<i>Summa bundet eget kapital</i>	25 000	25 000
<i>Fritt eget kapital</i>		
Balanserat resultat	204 997	140 612
Årets resultat	17 245	64 385
<i>Summa fritt eget kapital</i>	222 242	204 997
Summa eget kapital	247 242	229 997
Obeskattade reserver		
Periodiseringsfonder	74 500	74 500
Summa obeskattade reserver	74 500	74 500
Kortfristiga skulder		
Leverantörsskulder	-	2 680
Skatteskulder	-10 498	21 479
Övriga skulder	12 797	18 420
Upplupna kostnader och förutbetalda intäkter	11 990	86 790
Summa kortfristiga skulder	14 289	129 369
SUMMA EGET KAPITAL OCH SKULDER	336 031	433 866

Handwritten notes and signatures at the bottom right of the page, including initials and the number 23.

NOTER

Not 1 Redovisningsprinciper

Enligt BFNAR 2016:10

Årsredovisningen har upprättats enligt årsredovisningslagen och BFNAR 2016:10 Årsredovisning i mindre företag (K2).

Nyckeltalsdefinitioner

Nedan definieras nyckeltalen i förvaltningsberättelsens flerårsöversikt.

Soliditet = Justerat eget kapital / Totalt kapital

Kommentar: Justerat eget kapital beräknas som eget kapital plus 79,4 % av obeskattade reserver.

Not 2 Medelantalet anställda

2024

2023


Medelantalet anställda


0


0


UNDERSKRIFTER

2025-03-20



Claes Johansson
Verkställande direktör

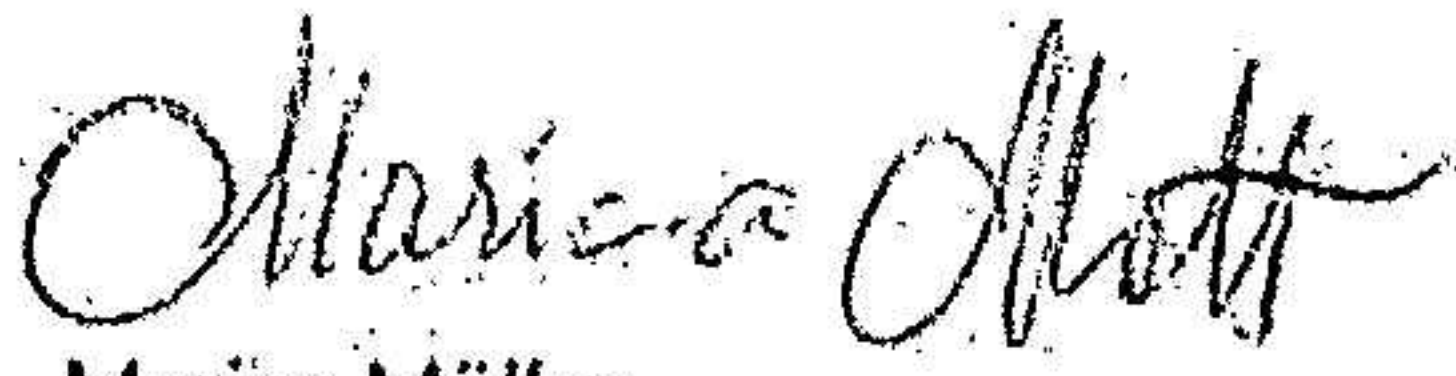

Urban Hellberg


Rikard Ohlin


Charlotte Braunerhielm


Tobias Johansson Malm


Monica Gideskog


Marica Möller


Erik Eriksson


Erik Gustavsson