

Årsredovisning för
Näsby Mekaniska AB
559159-3313

Räkenskapsåret
2024-05-01 - 2025-04-30


| Innehållsförteckning: | Sida |
|------------------------|------|
| Förvaltningsberättelse | 1 |
| Resultaträkning | 2 |
| Balansräkning | 3-4 |
| Noter | 5-6 |
| Underskrifter | 7 |

Fastställelseintyg

Undertecknad styrelseledamot i Näsby Mekaniska AB intygar härmed dels att denna kopia av årsredovisningen överensstämmer med originalet, dels att resultat- och balansräkningen fastställts på årsstämma 2025-10-20. Stämman beslutade också att godkänna styrelsens förslag till resultatdisposition.

Örebro 2025-10-20

Henric Jansson
Verkställande direktör



Förvaltningsberättelse

Styrelsen för Näsby Mekaniska AB, 559159-3313, får härmed avge årsredovisning för räkenskapsåret 2024-05-01 - 2025-04-30.

Verksamheten

Allmänt om verksamheten

Företagets verksamhet är tillverkning av plåtdetaljer. Företagets säte är Örebro, Örebro län.

Flerårsöversikt

| | 2024/2025 | 2023/2024 | 2022/2023 | Belopp i kr 2021/2022 |
|-----------------------------------|-----------|-----------|-----------|--------------------------|
| Nettoomsättning | 1 455 997 | 1 219 462 | 1 886 511 | 1 326 288 |
| Resultat efter finansiella poster | 231 957 | -24 258 | 314 542 | 131 907 |
| Soliditet, % | 34 | 40 | 63 | 73 |

Förändringar i eget kapital

| | Aktie- kapital | Reserv- fond | Fritt eget kapital |
|--|-------------------|-----------------|-----------------------|
| Vid årets början | 50 000 | | 397 266 |
| <i>Disposition enl årsstämmobeslut</i> | | | |
| Årets resultat | | | 155 552 |
| Vid årets slut | 50 000 | | 552 818 |

Resultatdisposition

| | Belopp i kr |
|--|----------------|
| balanserat resultat | 147 585 |
| årets resultat | 155 552 |
| Totalt | 303 137 |
| Förslag till disposition | |
| Utdelning av Aktier 1000*80 | -80 000 |
| Summa att balanseras i ny räkning | 223 137 |

Bolagets resultat och ställning framgår av efterföljande resultat- och balansräkningar med noter.

Resultaträkning

| Belopp i kr | Not | 2024-05-01- 2025-04-30 | 2023-05-01- 2024-04-30 |
|---|-----|---------------------------|---------------------------|
| Rörelseintäkter, lagerförändring m.m. | | | |
| Nettoomsättning | | 1 455 997 | 1 219 462 |
| Förändringar av lager av produkter i arbete, färdiga varor och pågående arbete för annans räkning | | -20 816 | 102 441 |
| Övriga rörelseintäkter | | - | 4 769 |
| Summa rörelseintäkter, lagerförändring m.m. | | 1 435 181 | 1 326 672 |
| Rörelsekostnader | | | |
| Råvaror och förnödenheter | | -185 885 | -210 243 |
| Övriga externa kostnader | | -296 642 | -293 427 |
| Personalkostnader | 2 | -658 124 | -796 995 |
| Av- och nedskrivningar av materiella och immateriella anläggningstillgångar | | -64 844 | -51 750 |
| Summa rörelsekostnader | | -1 205 495 | -1 352 415 |
| Rörelseresultat | | 229 686 | -25 743 |
| Finansiella poster | | | |
| Övriga ränteintäkter och liknande resultatposter | | 4 687 | 1 500 |
| Räntekostnader och liknande resultatposter | | -2 416 | -15 |
| Summa finansiella poster | | 2 271 | 1 485 |
| Resultat efter finansiella poster | | 231 957 | -24 258 |
| Bokslutsdispositioner | | | |
| Resultat före skatt | | 231 957 | -24 258 |
| Skatter | | | |
| Skatt på årets resultat | | -76 405 | - |
| Årets resultat | | 155 552 | -24 258 |

2025102400898

Balansräkning

| <i>Belopp i kr</i> | <i>Not</i> | <i>2025-04-30</i> | <i>2024-04-30</i> |
|--|------------|-------------------|-------------------|
| TILLGÅNGAR | | | |
| Anläggningstillgångar | 3 | | |
| Materiella anläggningstillgångar | | | |
| Maskiner och andra tekniska anläggningar | | 199 776 | 168 400 |
| Inventarier, verktyg och installationer | | - | - |
| Summa materiella anläggningstillgångar | | 199 776 | 168 400 |
| Summa anläggningstillgångar | | 199 776 | 168 400 |
| Omsättningstillgångar | | | |
| Varulager m.m. | | | |
| Råvaror och förnödenheter | | 250 939 | 271 755 |
| Summa varulager | | 250 939 | 271 755 |
| Kortfristiga fordringar | | | |
| Kundfordringar | | 184 480 | 200 285 |
| Övriga fordringar | | 80 944 | 36 785 |
| Förutbetalda kostnader och upplupna intäkter | | 8 562 | 10 066 |
| Summa kortfristiga fordringar | | 273 986 | 247 136 |
| Kassa och bank | | | |
| Kassa och bank | | 310 009 | 432 065 |
| Summa kassa och bank | | 310 009 | 432 065 |
| Summa omsättningstillgångar | | 834 934 | 950 956 |
| SUMMA TILLGÅNGAR | | 1 034 710 | 1 119 356 |

2025102400899

Balansräkning

| <i>Belopp i kr</i> | <i>Not</i> | <i>2025-04-30</i> | <i>2024-04-30</i> |
|---|------------|-------------------|-------------------|
| EGET KAPITAL OCH SKULDER | | | |
| <i>Eget kapital</i> | | | |
| <i>Bundet eget kapital</i> | | | |
| Aktiekapital | | 50 000 | 50 000 |
| Summa bundet eget kapital | | 50 000 | 50 000 |
| <i>Fritt eget kapital</i> | | | |
| Balanserat resultat | | 147 585 | 421 524 |
| Årets resultat | | 155 552 | -24 258 |
| Summa fritt eget kapital | | 303 137 | 397 266 |
| Summa eget kapital | | 353 137 | 447 266 |
| <i>Avsättningar</i> | | | |
| Avsättningar för pensioner och liknande förpliktelser enligt lagen (1967:531) om tryggande av pensionsutfästelse m.m. | | 150 000 | 150 000 |
| Summa avsättningar | | 150 000 | 150 000 |
| <i>Kortfristiga skulder</i> | | | |
| Skatteskulder | | - | 36 390 |
| Övriga skulder | | 531 573 | 485 700 |
| Summa kortfristiga skulder | | 531 573 | 522 090 |
| SUMMA EGET KAPITAL OCH SKULDER | | 1 034 710 | 1 119 356 |

2025102400900

Noter

Belopp i kr om inget annat anges.

Not 1 Redovisningsprinciper

Årsredovisningen har upprättats i enlighet med Årsredovisningslagen och Bokföringsnämndens allmänna råd BFNAR 2016:10 Årsredovisning i mindre företag.

Avskrivningsprinciper för anläggningstillgångar

Avskrivningar enligt plan baseras på ursprungliga anskaffningsvärden och beräknad nyttjandeperiod. Följande avskrivningstider tillämpas:

| <i>Anläggningstillgångar</i> | <i>År</i> |
|---|-----------|
| Materiella anläggningstillgångar: | |
| -Maskiner och andra tekniska anläggningar | 5 |
| -Bilar | 5 |

Skillnaden mellan ovan nämnda avskrivningar och skattemässigt gjorda avskrivningar redovisas som ackumulerade överavskrivningar, vilka ingår i obeskattade reserver.

Definition av nyckeltal

Nettoomsättning

Rörelsens huvudintäkter, fakturerade kostnader, sidointäkter samt intäktskorrigeringar.

Resultat efter finansiella poster

Resultat efter finansiella intäkter och kostnader, men före skatter.

Soliditet

(Totalt eget kapital + (100% - aktuell bolagsskattesats av obeskattade reserver)) / Totala tillgångar

Not 2 Personal

Personal

| | <i>2024-05-01- 2025-04-30</i> | <i>2023-05-01- 2024-04-30</i> |
|------------------------|-----------------------------------|-----------------------------------|
| Medelantalet anställda | | 1 |
| Summa | | 1 |

Not 3 Anläggningstillgångar

| | 2025-04-30 | 2024-04-30 |
|---|-----------------|-----------------|
| Akkumulerade anskaffningsvärden: | | |
| -Vid årets början | 300 074 | 122 074 |
| -Nyanskaffningar | 96 220 | 178 000 |
| | <u>396 294</u> | <u>300 074</u> |
| Akkumulerade avskrivningar enligt plan: | | |
| -Vid årets början | -131 674 | -79 924 |
| -Årets avskrivning enligt plan | -64 844 | -51 750 |
| | <u>-196 518</u> | <u>-131 674</u> |
| Redovisat värde vid årets slut | 199 776 | 168 400 |

2025102400902

Underskrifter


Örebro 2025-10-20

Henric Jansson




Årsredovisningens innehåll blir klart 2025-10-20

Vidimering



Simon Axelsson

0707981238



Monica Granström

0702129252

2025102400903