

# Årsredovisning

för

## Cheil Nordic AB

556932-8403

Räkenskapsåret

2022

### Fastställelseintyg

Undertecknad styrelseledamot i Cheil Nordic AB intygar att resultaträkningen och balansräkningen i årsredovisningen har fastställts på årsstämman den 30:e juni 2023. Årsstämman beslutade att godkänna styrelsens förslag till resultatdisposition.

Jag intygar också att innehållet i årsredovisningen och revisionsberättelsen stämmer överens med originalen.

Stockholm

July 6, 2023

Ort och datum

Yasong Hwang

Underskrift

Yasong Hwang

Namnförtydligande

# Årsredovisning

för

## Cheil Nordic AB

556932-8403

Räkenskapsåret

2022

Jag intygar att denna kopia  
överensstämmer med originalet.



FREDRIK SANDSTRÖM

072 173 16 36

Styrelsen och verkställande direktören för Cheil Nordic AB, 556932-8403 avger följande årsredovisning för räkenskapsåret 2022.

Årsredovisningen är upprättad i svenska kronor, SEK. Om inte annat särskilt anges, redovisas alla belopp i hela kronor (kr). Uppgifter inom parantes avser föregående år.

## Förvaltningsberättelse

### Allmänt om verksamheten

Cheil Nordic AB är verksam inom kommunikationsbranschen och tillhandahåller tjänster inom digital reklam, design, social media, retail och events på strategisk såväl som på operativ nivå.

Bolaget har sitt säte i Stockholm och är sedan 2013 verksamt på den nordiska marknaden för reklambyråtjänster. Cheil Nordic ingår i Cheilkoncernen, som bedriver liknande verksamhet i 44 länder.

Moderbolaget Cheil Worldwide Inc. ligger i Seoul, Sydkorea.

### Strategisk kompetens

Cheil's idéer är byggda på djupa insikter och kunskap om den värld vi lever i. För att skapa effektiv kommunikation utgår vi alltid från plattform- och kanaloberoende strategier och koncept. Våra insikter bygger på data vilket hjälper oss att skapa förståelse för våra kunders målgrupper, omvärld, trender, affärsmål och marknadsförutsättningar. Cheil är en fullservicebyrå och har de senaste åren verkat i framkant inom de flesta kommunikationsområden. Vårt arbete sträcker sig över innehållsproduktion, reklam, design, strategi, media och digital transformation.

Våra kunder innefattar några av världens största varumärken och mest innovativa organisationer. Oavsett storlek på kunder eller uppdrag utgår vi alltid från konsumentens förutsättningar i vårt arbete. Utifrån insikter och data i kombination med kundens mål och vår kunskap skapar vi lösningar för en effektiv kommunikation.

Vår positionering är baserad på våra tre hörnstenar; 'Creativity', 'Technology' och 'Data', som alla är en integrerad del i de strategier vi utvecklar och de lösningar vi producerar. Detta sammanfattas i vår positioneringsbeskrivning: "We redefine the way people connect with brands".

### Väsentliga händelser under räkenskapsåret

I augusti tillträdde Yasong Hwang som ny VD och styrelseledamot. Han efterträdde Hyitai Kim som lämnade Cheilkoncernen. Cheil Nordic förlorade en pitch rörande arbetet med Samsungs digitala mediaarbete. Detta samarbete startades upp under 2021 och Cheil jobbade med Samsung kring strategi, planering och inköp av mediatjänster. Arbetet med detta är den huvudsakliga förklaringen till ökningen av omsättningen under 2022 jämfört med 2021. Företagets resultat efter finansiella poster uppgick till ca -3,0 MSEK. Medeltalet antal anställda har under året ökat från 32 till 35.

### Väsentliga händelser efter räkenskapsårets slut

Som en följd bland annat av att Cheil Nordic under hösten 2022 förlorade avtalet gällande Samsungs digitala mediaarbete har företaget under våren 2023 sett över organisationen gällande storlek och kompetenser för att vara bättre anpassade till dess nuvarande situation och framtiden. Då efterfrågan på våra tjänster minskat, också som en följd av det tuffa ekonomiska läget, har antalet anställda minskat under de första månaderna av året.

### Risker och osäkerhetsfaktorer

Risk och osäkerhet är ett naturligt inslag i all affärsverksamhet. Cheil Nordic arbetar kontinuerligt med hanteringen av de risker som verksamheten utsätts för. Risk är en händelse som, om den inträffar, har en negativ inverkan på Cheil Nordics verksamhet och i vissa fall även finansiella resultat, ställning och kassaflöde.

En risk kan vara felaktig hantering men även händelser eller beslut utanför Cheil Nordics kontroll. Riskhantering syftar till att identifiera, bedöma, utvärdera och förebygga risker samt begränsa eller förhindra att dessa risker materialiseras och drabbar verksamheten negativt.

Cheil Nordic är genom sin verksamhet exponerat för olika typer av risker. Nedan anges de risker som bedöms vara de mest väsentliga för bolaget, samt hur dessa hanteras.

2023071007275

### Valutarisk

Med valutarisk menas risken att verkligt värde eller framtida kassaflöden fluktuerar på grund av ändrade valutakurser. Cheil Nordics verksamhet spänner över flera olika geografiska marknader i olika valutor och bolaget är därigenom exponerad för valutarisk. Exponeringen för valutarisk härrör främst från betalningsflöden i utländsk valuta, så kallad transaktionsexponering samt från omräkning av balansposter i utländsk valuta.

Transaktionsexponering medför en risk att resultatet påverkas negativt av fluktuationer för ändrade valutakurser för de kassaflöden som sker i utländsk valuta. Cheil Nordics utflöden består främst av SEK, EUR, USD och NOK. Bolagets inflöden består främst av SEK och EUR. Cheil Nordic påverkas av förändringar i dessa valutakurser. Denna risk valutasäkras för närvarande ej.

### Kreditrisk

Med kreditrisk menas risken att motparten orsakar bolaget en förlust genom att inte fullfölja sina åtaganden. Cheil Nordics kreditrisk återfinns främst i kundfordringar. Kreditrisken är för närvarande låg eftersom bolaget har ett fåtal stora och mycket kreditvärdiga kunder.

### Omvärldsrisk

De faktorer i omvärlden som har störst påverkan på Cheil Nordics verksamhet är världskonjunkturen samt framtidsutsikterna för bolagets kunder. Då dessa faktorer till stor del ligger utanför Cheil Nordics kontroll pågår ett ständigt arbete för att anpassa verksamheten för att möta nya förutsättningar.

### Beroende av Samsung

Cheil Nordic har ett fåtal kunder, där Samsung är den största dominerande kunden. Skulle Samsung välja bort Cheil för sina nordiska marknadsaktiviteter, så skulle det påverka verksamheten starkt negativt. Vidare om efterfrågan på Samsungs produkter och tjänster kraftigt försvagas, så påverkas Cheil Nordics verksamhet starkt negativt.

Detsamma gäller om efterfrågan allmänt viker för konsumentelektronik, den bransch där Samsung är verksam. Cheil Nordic arbetar därför aktivt med att öka försäljningen till andra kunder och andra branscher i Norden.

| Flerårsöversikt                   | 2022        | 2021       | 2020       | 2019        |
|-----------------------------------|-------------|------------|------------|-------------|
| Nettoomsättning                   | 119 362 017 | 97 230 208 | 96 332 018 | 116 294 786 |
| Resultat efter finansiella poster | -2 958 556  | 7 559 342  | 5 031 315  | 2 877 975   |
| Soliditet %                       | 60          | 65         | 77         | 63          |

### Förändring av eget kapital

|   | Aktiekapital | Balanserat resultat | Årets resultat | Total      |
|---|--------------|---------------------|----------------|------------|
| Belopp vid årets ingång                       | 1 800 000    | 38 484 231          | 5 978 567      | 46 262 798 |
| Disposition enligt beslut av årets årsstämma: |              |                     |                |            |
| Balanseras i ny räkning                       |              | 5 978 567           | -5 978 567     | 0          |
| Årets resultat                                |              |                     | -2 610 211     | -2 610 211 |
| Belopp vid årets utgång                       | 1 800 000    | 44 462 798          | -2 610 211     | 43 652 587 |

### Förslag till vinstdisposition

Styrelsen föreslår att till förfogande stående vinstmedel (kronor):

|  |            |
|--|------------|
| balanserad vinst                         | 44 462 798 |
| årets vinst                              | -2 610 211 |
|  | 41 852 587 |
| disponeras så att i ny räkning överföres | 41 852 587 |
|  | 41 852 587 |

Företagets resultat och ställning i övrigt framgår av efterföljande resultat- och balansräkning samt kassaflödesanalyser med noter.

| <b>Resultaträkning</b>  | <b>Not</b> | <b>2022-01-01<br/>-2022-12-31</b> | <b>2021-01-01<br/>-2021-12-31</b> |
|---|------------|-----------------------------------|-----------------------------------|
| <b>Rörelsens intäkter</b>   |            |                                   |                                   |
| Nettoomsättning   | 3          | 119 362 017                       | 97 230 208                        |
| <b>Summa intäkter</b>   |            | <b>119 362 017</b>                | <b>97 230 208</b>                 |
| <b>Rörelsens kostnader</b>  |            |                                   |                                   |
| Projektrelaterade externa kostnader                                   |            | -72 542 913                       | -54 385 271                       |
| Övriga externa kostnader  | 4, 5       | -17 825 301                       | -7 437 132                        |
| Personalkostnader   | 6          | -31 247 289                       | -27 197 647                       |
| Avskrivningar av materiella och immateriella<br>anläggningstillgångar |            | - 602 843                         | - 686 899                         |
| <b>Summa rörelsekostnader</b>   |            | <b>-122 218 347</b>               | <b>-89 706 949</b>                |
| <b>Rörelseresultat</b>  |            | <b>-2 856 330</b>                 | <b>7 523 259</b>                  |
| <b>Resultat från finansiella poster</b>                               |            |                                   |                                   |
| Ränteintäkter och liknande resultatposter                             | 7          | 4 587                             | 36 083                            |
| Räntekostnader och liknande resultatposter                            | 8          | - 106 814                         | 0                                 |
| <b>Summa finansiella poster</b>                                       |            | <b>- 102 227</b>                  | <b>36 083</b>                     |
| <b>Resultat efter finansiella poster</b>                              |            | <b>-2 958 556</b>                 | <b>7 559 341</b>                  |
| <b>Resultat före skatt</b>  |            | <b>-2 958 556</b>                 | <b>7 559 341</b>                  |
| Skatt på årets resultat   | 9          | 348 345                           | -1 580 774                        |
| <b>Årets resultat</b>   |            | <b>-2 610 211</b>                 | <b>5 978 567</b>                  |



2023071007278

| <b>Balansräkning</b>                         | <b>Not</b> | <b>2022-01-01<br/>-2022-12-31</b> | <b>2021-01-01<br/>-2021-12-31</b> |
|--|------------|-----------------------------------|-----------------------------------|
| <b>TILLGÅNGAR</b>                            |            |                                   |                                   |
| <b>Anläggningstillgångar</b>                 |            |                                   |                                   |
| <i>Immateriella anläggningstillgångar</i>    |            |                                   |                                   |
| Datorprogram                                 | 10         | 37 545<br>37 545                  | 58 024<br>58 024                  |
| <i>Materiella anläggningstillgångar</i>      |            |                                   |                                   |
| Inventarier, verktyg och installationer      | 11         | 649 472<br>649 472                | 1 034 498<br>1 034 498            |
| <i>Finansiella anläggningstillgångar</i>     |            |                                   |                                   |
| Uppskjuten skattefordran                     | 12         | 477 858<br>477 858                | 0<br>0                            |
| <b>Summa anläggningstillgångar</b>           |            | <b>1 164 875</b>                  | <b>1 092 522</b>                  |
| <b>Omsättningstillgångar</b>                 |            |                                   |                                   |
| <i>Kortfristiga fordringar</i>               |            |                                   |                                   |
| Kundfordringar                               |            | 30 199 887                        | 18 189 759                        |
| Fordringar hos koncernföretag                |            | 3 982 696                         | 11 183 039                        |
| Upparbetad men ej fakturerad intäkt          | 13         | 6 789 647                         | 11 664 759                        |
| Aktuella skattefordringar                    |            | 3 064 964                         | 1 484 190                         |
| Övriga fordringar                            |            | 92 629                            | 5 434 628                         |
| Förutbetalda kostnader och upplupna intäkter | 14         | 1 477 223                         | 2 534 069                         |
| <b>Summa kortfristiga fordringar</b>         |            | <b>45 607 046</b>                 | <b>50 490 444</b>                 |
| <b>Kassa och Bank</b>                        |            | <b>26 275 279</b>                 | <b>19 436 921</b>                 |
| <b>Summa omsättningstillgångar</b>           |            | <b>71 882 325</b>                 | <b>69 927 365</b>                 |
| <b>SUMMA TILLGÅNGAR</b>                      |            | <b>73 047 200</b>                 | <b>71 019 887</b>                 |

| <b>Balansräkning</b>                         | <b>Not</b> | <b>2022-01-01<br/>-2022-12-31</b> | <b>2021-01-01<br/>-2021-12-31</b> |
|--|------------|-----------------------------------|-----------------------------------|
| <b>EGET KAPITAL OCH SKULDER</b>              |            |                                   |                                   |
| <b>Eget kapital</b>                          |            |                                   |                                   |
| <b><i>Bundet eget kapital</i></b>            |            |                                   |                                   |
| Aktiekapital                                 | 15         | 1 800 000<br>1 800 000            | 1 800 000<br>1 800 000            |
| <b><i>Fritt eget kapital</i></b>             |            |                                   |                                   |
| Balanserad vinst eller förlust               |            | 44 462 798                        | 38 484 231                        |
| Årets resultat                               |            | -2 610 211                        | 5 978 567                         |
| <b>Summa fritt eget kapital</b>              | 16         | <b>41 852 587</b>                 | <b>44 462 798</b>                 |
| <b>Summa eget kapital</b>                    |            | <b>43 652 587</b>                 | <b>46 262 798</b>                 |
| <b><i>Kortfristiga skulder</i></b>           |            |                                   |                                   |
| Leverantörsskulder                           |            | 13 332 735                        | 8 757 999                         |
| Fakturerad men ej upparbetad intäkt          | 13         | 1 059 588                         | 713 985                           |
| Skulder till koncernföretag                  |            | 5 506 550                         | 4 601 092                         |
| Övriga skulder                               |            | 5 714 254                         | 7 147 006                         |
| Upplupna kostnader och förutbetalda intäkter | 17         | 3 781 488                         | 3 537 007                         |
| <b>Summa kortfristiga skulder</b>            |            | <b>29 394 614</b>                 | <b>24 757 089</b>                 |
| <b>SUMMA EGET KAPITAL OCH SKULDER</b>        |            | <b>73 047 200</b>                 | <b>71 019 887</b>                 |



| <b>Kassaflödesanalys</b>   | <b>Not</b> | <b>2022-01-01<br/>-2022-12-31</b> | <b>2021-01-01<br/>-2021-12-31</b> |
|--|------------|-----------------------------------|-----------------------------------|
| <b>Den löpande verksamheten</b>  |            |                                   |                                   |
| Resultat efter finansiella poster  |            | -2 958 556                        | 7 559 342                         |
| Justeringar för poster som inte ingår i kassaflödet                                | 18         | 666 014                           | 686 899                           |
| Erhållen ränta   |            |                                   |                                   |
| Erlagd ränta m m   |            |                                   |                                   |
| Betald skatt   |            | -1 710 287                        | -3 193 268                        |
| <b>Kassaflöde från den löpande verksamheten före förändringar i rörelsekapital</b> |            | <b>-4 002 829</b>                 | <b>5 052 973</b>                  |
| <b>Kassaflöde från förändring av rörelsekapitalet</b>                              |            |                                   |                                   |
| Ökning-/Minskning+ av rörelsefordringar  |            | 6 464 172                         | -23 504 053                       |
| Ökning+ /Minskning- av rörelseskulder  |            | 4 637 525                         | 12 765 642                        |
| <b>Kassaflöde från den löpande verksamheten</b>                                    |            | <b>7 098 867</b>                  | <b>-5 685 438</b>                 |
| <b>Investeringsverksamheten</b>  |            |                                   |                                   |
| Investeringar i materiella anläggningstillgångar                                   |            | - 260 509                         | - 413 230                         |
| Investeringar i immateriella anläggningstillgångar                                 |            |                                   |                                   |
| <b>Kassaflöde från investeringsverksamheten</b>                                    |            | <b>- 260 509</b>                  | <b>- 413 230</b>                  |
| <b>Årets kassaflöde</b>  |            | <b>6 838 358</b>                  | <b>-6 098 668</b>                 |
| <b>Likvida medel</b>   |            |                                   |                                   |
| Likvida medel vid årets början   |            | 19 436 921                        | 25 535 589                        |
| <b>Likvida medel vid årets slut</b>  | 19         | <b>26 275 279</b>                 | <b>19 436 921</b>                 |



## Noter

### Not 1 Redovisnings- och värderingsprinciper

#### Allmänna upplysningar

Årsredovisningen är upprättad i enlighet med årsredovisningslagen och BFNAR 2012:1 Årsredovisning och koncernredovisning (K3).

Redovisningsprinciperna är oförändrade jämfört med föregående år

#### Utländska valutor

Fordringar och skulder i utländsk valuta värderas till balansdagens kurs. Transaktioner i utländsk valuta omräknas enligt transaktionsdagens avstakurs.

Vinster och förluster på fordringar och skulder av rörelsekaraktär nettoredovisas i Rörelsens intäkter.

#### Pågående tjänsteuppdrag

Inkomster från uppdrag till fast pris redovisas som intäkt enligt uppdragets respektive färdigställandegrad, så kallad successiv vinstavräkning. Färdigställandegraden fastställs huvudsakligen genom att jämföra nedlagda uppdragsutgifter med totala uppdragsutgifter.

När utfallet beräknas på ett tillförlitligt sätt redovisas uppdragsinkomsten och hänförliga uppdragsutgifter i resultaträkningen med utgångspunkt från färdigställandegraden av aktiviteterna på balansdagen.

Om det ekonomiska utfallet av ett uppdrag inte kan beräknas på ett tillförlitligt sätt redovisas en intäkt endast med ett belopp som motsvarar de uppkomna uppdragsutgifter som sannolikt kommer att ersättas av beställaren. Om det är sannolikt att de totala uppdragsutgifterna kommer att överstiga den totala uppdragsinkomsten från ett uppdrag redovisas den befarade förlusten som en kostnad omgående i resultaträkningen.

I balansräkningen jämförs redovisade intäkter med de belopp som fakturerats beställaren under samma period. Om de fakturerade beloppen överstiger den redovisade intäkten utgör mellanskillnaden en skuld, vilken redovisas som fakturerad men ej upparbetad intäkt. Om intäkten överstiger de fakturerade beloppen utgör mellanskillnaden en fordran vilken redovisas som upparbetad men ej fakturerad intäkt.

#### Anläggningstillgångar

Materiella och immateriella anläggningstillgångar redovisas till anskaffningsvärde minskat med ackumulerade avskrivningar enligt plan och eventuella nedskrivningar.

Har en materiell eller immateriell anläggningstillgång på balansdagen ett lägre värde än det bokförda värdet skrivs tillgången ner till detta lägre värde om det kan antas att värdenedgången är bestående.

Avskrivning sker linjärt över den förväntade nyttjandeperioden med hänsyn till väsentligt restvärde.

Följande avskrivningsprocent tillämpas:

|   |        |
|---|--------|
| Datorprogram                            | 33%    |
| Inventarier, verktyg och installationer | 20-33% |

#### Finansiella instrument

Finansiella instrument värderas utifrån anskaffningsvärdet. Instrumentet redovisas i balansräkningen när bolaget blir part i instrumentets avtalsmässiga villkor. Finansiella tillgångar tas bort från balansräkningen när rätt att erhålla kassaflöden från instrumentet har löpt ut eller överförs och bolaget har överfört i stort sett alla risker och förmåner som är förknippade med äganderätten. Finansiella skulder tas bort från balansräkningen när förpliktelseerna har reglerats eller på annat sätt upphört.

#### Kundfordringar/kortfristiga fordringar

Kundfordringar och kortfristiga fordringar redovisas som omsättningstillgångar till det belopp som förväntas bli inbetalt efter avdrag för individuellt bedömda osäkra fordringar.

#### Låneskulder och leverantörsskulder

Låneskulder och leverantörsskulder redovisas initialt till anskaffningsvärde efter avdrag för transaktionskostnader. Skiljer sig det redovisade beloppet från det belopp som ska återbetalas vid förfallotidpunkten periodiseras mellanskillnaden som räntekostnad över lånets löptid med hjälp av instrumentets effektivränta. Härigenom överensstämmer vid förfallotidpunkten det redovisade beloppet och det belopp som ska återbetalas.

#### Leasingavtal

Företaget redovisar samliga leasingavtal, såväl finansiella som operationella, som operationella leasingavtal. Operationella leasingavtal redovisas som en kostnad linjärt över leasingperioden.

### **Inkomstskatter**

Total skatt utgörs av aktuell skatt och uppskjuten skatt. Skatter redovisas i resultaträkningen, utom då underliggande transaktion redovisas direkt mot eget kapital varvid tillhörande skatteeffekter redovisas i eget kapital.

### **Aktuell skatt**

Aktuell skatt avser inkomstskatt för innevarande räkenskapsår samt den del av tidigare räkenskapsårs inkomstskatt som ännu inte redovisats. Aktuell skatt beräknas utifrån den skattesats som gäller per balansdagen.

Fordringar och skulder netto redovisas endast när det finns en legal rätt till kvittning. Aktuell skatt, liksom förändring i uppskjuten skatt, redovisas i resultaträkningen om inte skatten är hänförlig till en händelse eller transaktion som redovisas direkt i eget kapital. I sådana fall redovisas även skatteeffekten i eget kapital.

### **Ersättningar till anställda**

Ersättningar till anställda avser alla former av ersättningar som företaget lämnar till de anställda.

Kortfristiga ersättningar utgörs av bland annat löner, betald semester, betald frånvaro, bonus och ersättning efter avslutad anställning (pension). Kortfristiga ersättningar redovisas som en kostnad och en skuld då det finns en legal eller informell förpliktelse att betala ut en ersättning till följd av en tidigare händelse och en tillförlitlig uppskattning av beloppet kan göras.

### **Ersättningar till anställda efter avslutad anställning**

I företaget finns endast avgiftsbestämda pensionsplaner. Som avgiftsbestämda planer klassificeras planer där fastställda avgifter betalas och det inte finns förpliktelser att betala något ytterligare, utöver dessa avgifter.

Utgifter för avgiftsbestämda planer redovisas som en kostnad under den period de anställda utför de tjänster som ligger till grund för förpliktelsen.

### **Kassaflödesanalys**

Kassaflödesanalysen upprättas enligt indirekt metod. Det redovisade kassaflödet omfattar endast transaktioner som medfört in- eller utbetalningar.

Som likvida medel klassificerar företaget, förutom kassamedel, disponibla tillgodohavanden hos banker och andra kreditinstitut samt kortfristiga likvida placeringar som är noterade på en marknadsplats och har en kortare löptid än tre månader från anskaffningstidpunkten. Förändringar i spärrade medel redovisas i investeringsverksamheten.

### **Not 2 Uppskattningar och bedömningar**

Koncernen gör uppskattningar och antaganden om framtiden. De uppskattningar för redovisningsändamål som blir följden av dessa kommer, definitionsmässigt, sällan att motsvara det verkliga resultatet. Bedömningar och uppskattningar utvärderas löpande och baseras på historisk erfarenhet och förväntningar på framtida händelser, som anses rimliga under rådande förhållanden.

En av de bedömningar som görs per bokslutsdagen är värdering och beräkning av uppdrag till fast pris (successiv vinstavräkning). Ju högre färdigställandegraden är per bokslutsdagen, med desto högre säkerhet kan prognosen bedömas. Bolaget har utifrån sin samlade värdering av bolagets tillgångar och skulder per bokslutsdagen bedömt att det inte finns antaganden som innebär betydande risk för väsentliga justeringar i redovisade värden för tillgångar och skulder.



**Not 3 Nettoomsättningens fördelning på verksamhetsgrenar**

|         | 2022               | 2021              |
|---------|--------------------|-------------------|
| Digital | 53 161 738         | 29 745 623        |
| Retail  | 66 200 280         | 67 484 584        |
|         | <b>119 362 017</b> | <b>97 230 208</b> |

**Not 4 Ersättning till revisorerna**

Med revisionsuppdrag avses granskning av årsredovisningen och bokföringen samt styrelsens och verkställande direktörens förvaltning, övriga arbetsuppgifter som det ankommer på bolagets revisor att utföra samt rådgivning eller annat biträde som föranleds av iakttagelser vid sådan granskning eller genomförandet av sådana övriga arbetsuppgifter.

|                  | 2022           | 2021           |
|------------------|----------------|----------------|
| Revisionsuppdrag | 375 088        | 245 000        |
| Skatterådgivning | 53 630         | 107 144        |
|                  | <b>428 718</b> | <b>352 144</b> |

**Not 5 Leasingavtal**

Årets leasingkostnader avseende leasingavtal, uppgår till 2 488 448 (2 427 586) kronor.

Framtida leasingavgifter, för icke uppsägningsbara leasingavtal, förfaller till betalning enligt följande:

|                                  | 2022             | 2021             |
|----------------------------------|------------------|------------------|
| Inom ett år                      | 1 505 148        | 2 668 800        |
| Senare än ett år men inom fem år | 1 037 955        | 2 294 321        |
| Senare än 5 år                   | 0                | 0                |
|                                  | <b>2 543 103</b> | <b>4 963 121</b> |

**Not 6 Anställda och personalkostnader**

|                        | 2022      | 2021      |
|------------------------|-----------|-----------|
| Medelantalet anställda |           |           |
| Kvinnor                | 17        | 17        |
| Män                    | 18        | 15        |
| <b>Totalt</b>          | <b>35</b> | <b>32</b> |

**Löner och andra ersättningar**

|                                     |                   |                   |
|-------------------------------------|-------------------|-------------------|
| Styrelse och verkställande direktör | 1 253 853         | 1 443 540         |
| Övriga anställda                    | 20 851 212        | 17 819 984        |
|                                     | <b>22 105 065</b> | <b>19 263 524</b> |

**Sociala kostnader**

|   |                  |                  |
|---|------------------|------------------|
| Pensionskostnader för styrelse och verkställande direktör | 0                | 332 433          |
| Pensionskostnader för övriga anställda                    | 2 221 212        | 1 794 471        |
| Övriga sociala avgifter enligt lag och avtal              | 6 921 012        | 5 807 220        |
|   | <b>9 142 224</b> | <b>7 934 124</b> |

**Totala löner, ersättningar, sociala kostnader och pensionskostnader** 31 247 289 27 197 648

**Könsfördelning bland ledande befattningshavare**

|  |      |      |
|--|------|------|
| Andel män i styrelsen                            | 100% | 100% |
| Andel män bland övriga ledande befattningshavare | 86%  | 67%  |

**Not 7 Ränteintäkter och liknande resultatposter**

|                                | 2022         | 2021          |
|--------------------------------|--------------|---------------|
| Övriga ränteintäkter           | 4 587        | 23 705        |
| Vänd periodiserad räntekostnad | 0            | 12 378        |
|                                | <b>4 587</b> | <b>36 083</b> |

**Not 8 Räntekostnader och liknande resultatposter**

|                       | 2022           | 2021     |
|-----------------------|----------------|----------|
| Övriga räntekostnader | 106 814        | 0        |
|                       | <b>106 814</b> | <b>0</b> |

*Handwritten signature*

**Not 9 Aktuell och uppskjuten skatt**

|                               | 2022             | 2021             |
|-------------------------------|------------------|------------------|
| Skatt på årets resultat       |                  |                  |
| Aktuell skatt                 | - 348 345        | 1 580 774        |
| <b>Totalt redovisad skatt</b> | <b>- 348 345</b> | <b>1 580 774</b> |

**Avstämning av effektiv skatt**

|  | 2022         |                | 2021         |                   |
|--|--------------|----------------|--------------|-------------------|
|  | Procent      | Belopp         | Procent      | Belopp            |
| Redovisat resultat före skatt                |              | -2 958 556     |              | 7 559 341         |
| Skatt enligt gällande skattesats             | 20,6%        | 609 461        | 20,6%        | -1 557 224        |
| Ej avdragsgilla kostnader                    |              | - 131 603      |              | - 23 550          |
| Justering avseende skatter för föregående år |              | - 129 513      |              | 0                 |
| <b>Redovisad effektiv skatt</b>              | <b>11,8%</b> | <b>348 345</b> | <b>20,9%</b> | <b>-1 580 774</b> |

**Not 10 Datorprogram**

|  | 2022-12-31       | 2021-12-31       |
|--|------------------|------------------|
| Ingående anskaffningsvärden                      | 218 161          | 156 724          |
| Inköp  | 0                | 61 437           |
| <b>Utgående ackumulerade anskaffningsvärden</b>  | <b>218 161</b>   | <b>218 161</b>   |
| Ingående avskrivningar                           | - 160 137        | - 148 809        |
| Årets avskrivningar                              | - 20 479         | - 11 328         |
| <b>Ackumulerade avskrivningar vid årets slut</b> | <b>- 180 616</b> | <b>- 160 137</b> |
| <b>Redovisat värde vid årets slut</b>            | <b>37 545</b>    | <b>58 024</b>    |

**Not 11 Inventarier, verktyg och installationer**

|  | 2022-12-31        | 2021-12-31        |
|--|-------------------|-------------------|
| Ingående anskaffningsvärden                      | 4 417 971         | 4 066 180         |
| Inköp  | 260 509           | 351 791           |
| Försäljningar och utranteringar                  | -1 347 998        | 0                 |
| <b>Anskaffningsvärden vid årets slut</b>         | <b>3 330 482</b>  | <b>4 417 971</b>  |
| Ingående avskrivningar                           | -3 383 473        | -2 707 902        |
| Årets avskrivningar                              | - 582 365         | - 675 571         |
| Försäljningar och utranteringar                  | 1 284 828         | 0                 |
| <b>Ackumulerade avskrivningar vid årets slut</b> | <b>-2 681 010</b> | <b>-3 383 473</b> |
| <b>Utgående redovisat värde</b>                  | <b>649 472</b>    | <b>1 034 498</b>  |

**Not 12 Uppskjuten skattefordran**

|                   | 2022-12-31 | 2021-12-31 |
|-------------------|------------|------------|
| Underskottsavdrag | 477 858    | 0          |
|                   | 477 858    | 0          |

*Handwritten signature*

2023071007284

**Not 13 Pågående uppdrag**

|  | 2022-12-31       | 2021-12-31        |
|--|------------------|-------------------|
| <b>Upparbetad men ej fakturerad intäkt. Uppdrag till fast pris</b> |                  |                   |
| Upparbetade intäkter   | 6 789 647        | 11 664 759        |
| Fakturerade belopp   | 0                | 0                 |
|  | <b>6 789 647</b> | <b>11 664 759</b> |
| <b>Fakturerad men ej upparbetad intäkt. Uppdrag till fast pris</b> |                  |                   |
| Upparbetade intäkter   | 0                | 0                 |
| Fakturerade belopp   | 1 059 588        | 713 985           |
|  | <b>1 059 588</b> | <b>713 985</b>    |

**Not 14 Förutbetalda kostnader och upplupna intäkter**

|                                 | 2022-12-31       | 2021-12-31       |
|---------------------------------|------------------|------------------|
| Förutbetalda hyreskostnader     | 478 272          | 462 129          |
| Förutbetalda försäkringspremier | 1 036            | 73 276           |
| Övriga poster                   | 997 915          | 1 998 664        |
|                                 | <b>1 477 223</b> | <b>2 534 069</b> |

**Not 15 Eget kapital**

Företagets ägare är Cheil Worldwide Inc i Seoul, Sydkorea. Cheil Worldwide Inc är moderbolag i Cheilkoncernen och äger 100% av företagets aktier. Cheil Worldwides aktier är noterade på börsen i Seoul, Ticker: 03000, ISIN-kod: KR7030000004. Länkar till *koncernens redovisning och finansiella rapporter på engelska* finnes här: <https://www.cheil.com/hq/that#ir>  
För företaget avser 6 (5) % av årets inköp och 14 (14) % av årets försäljning koncernföretag.

| Namn                | Antal aktier     | Kvotvärde |
|---------------------|------------------|-----------|
| Cheil Worldwide Inc | 1 800 000        | 1         |
|                     | <b>1 800 000</b> |           |

**Not 16 Resultatdisposition**

|  | 2022-12-31        |
|--|-------------------|
| <b>Förslag till vinstdisposition</b>                       |                   |
| Styrelsen föreslår att till förfogande stående vinstmedel: |                   |
| Balanserad vinst   | 44 462 798        |
| Årets resultat   | -2 610 211        |
|  | <b>41 852 587</b> |
| disponeras så att i ny räkning överföres                   | 41 852 587        |
|  | <b>41 852 587</b> |

**Not 17 Upplupna kostnader och förutbetalda intäkter**

|                           | 2022-12-31       | 2021-12-31       |
|---------------------------|------------------|------------------|
| Upplupna lönekostnader    | 446 416          | 399 326          |
| Upplupna semesterlöner    | 3 092 232        | 2 438 839        |
| Övriga upplupna kostnader | 242 840          | 698 842          |
|                           | <b>3 781 488</b> | <b>3 537 007</b> |

**Not 18 Justering för poster som inte ingår i kassaflödet**

|                | 2022-12-31     | 2021-12-31     |
|----------------|----------------|----------------|
| Avskrivningar  | 602 843        | 686 899        |
| Nedskrivningar | 63 170         | 0              |
|                | <b>666 014</b> | <b>686 899</b> |

**Not 19 Likvida medel**

|                      | 2022-12-31        | 2021-12-31        |
|----------------------|-------------------|-------------------|
| Likvida medel        |                   |                   |
| Banktillgodohavanden | 26 275 279        | 19 436 921        |
|                      | <b>26 275 279</b> | <b>19 436 921</b> |

**Not 20 Väsentliga händelser efter räkenskapsårets slut**

Som en följd bland annat av att Cheil Nordic under hösten 2022 förlorade avtalet gällande Samsungs digitala media arbete har företaget under våren 2023 sett över organisationen gällande storlek och kompetenser för att vara bättre anpassade till dess nuvarande situation och framtiden. Då efterfrågan av företagets tjänster minskat, också som en följd av det tuffa ekonomiska läget, har antalet anställda minskat under de första månaderna av året.

Stockholm 2023-06-29

Sunghyeuck Park (Ordförande)

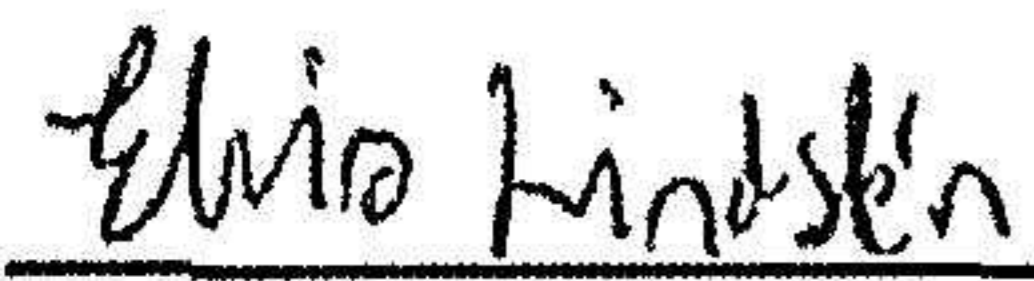


Hwa Jun Lee

Jaeho Shin

Yasong Hwang (VD)


Vår revisionsberättelse har lämnats 2023-06-30  
Öhrlings PricewaterhouseCoopers AB



Elvira Lindstén  
Auktoriserad revisor

Stockholm 2023-06-29

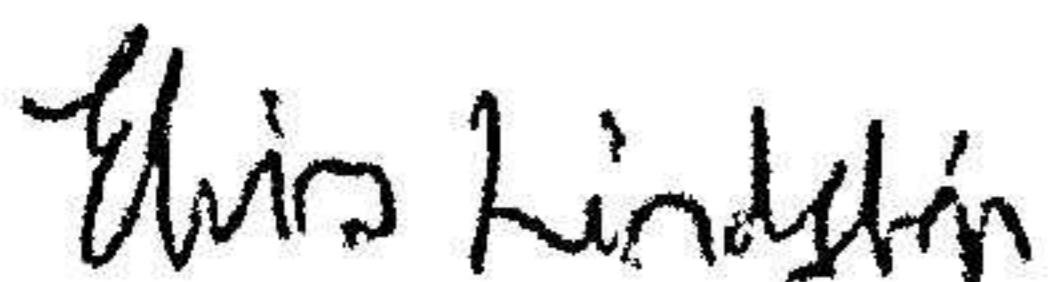
\_\_\_\_\_  
Sunghyeuck Park (Ordförande)

  
\_\_\_\_\_  
Jaeho Shin

\_\_\_\_\_  
Hwa Jun Lee

\_\_\_\_\_  
Yasong Hwang (VD)

Vår revisionsberättelse har lämnats 2023-06-30  
Öhrlings PricewaterhouseCoopers AB


  
\_\_\_\_\_  
Elvira Lindstén  
Auktoriserad revisor

Stockholm 2023-06-29


\_\_\_\_\_  
Sunghyeuck Park (Ordförande)

\_\_\_\_\_  
Jaeho Shin

\_\_\_\_\_  
Hwa Jun Lee

 June 29, 2023  
\_\_\_\_\_  
Yasong Hwang (VD)

Vår revisionsberättelse har lämnats 2023-06-30  
Öhrlings PricewaterhouseCoopers AB

  
\_\_\_\_\_  
Elvira Lindstén  
Auktoriserad revisor

Cheil Nordic AB  
Org.nr 556932-8403

13 (13)

Stockholm 2023-06-29



Sunghyeuck Park (Ordförande)

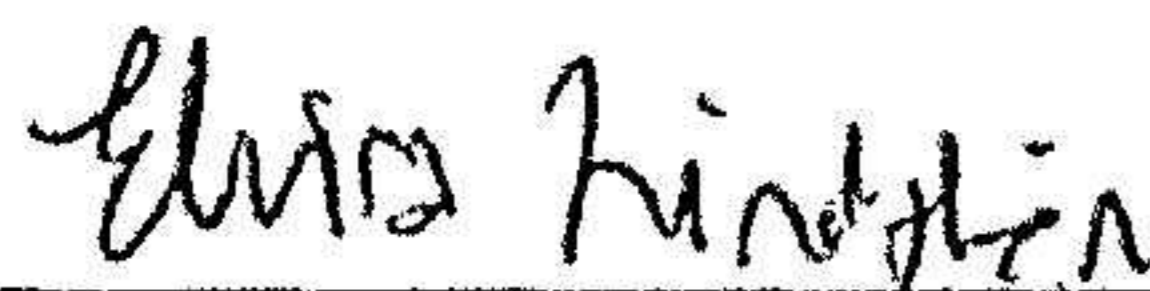
19.06.23

Jaeho Shin

Hwa Jun Lee

Yasong Hwang (VD)

Vår revisionsberättelse har lämnats 2023-06-30  
Öhrlings PricewaterhouseCoopers AB



Elvira Lindstén  
Auktoriserad revisor

# Revisionsberättelse

Till bolagsstämman i Cheil Nordic AB, org.nr 556932-8403

---

## Rapport om årsredovisningen

### Uttalanden

Vi har utfört en revision av årsredovisningen för Cheil Nordic AB för år 2022.

Enligt vår uppfattning har årsredovisningen upprättats i enlighet med årsredovisningslagen och ger en i alla väsentliga avseenden rättvisande bild av Cheil Nordic ABs finansiella ställning per den 31 december 2022 och av dess finansiella resultat och kassaflöde för året enligt årsredovisningslagen. Förvaltningsberättelsen är förenlig med årsredovisningens övriga delar.

Vi tillstyrker därför att bolagsstämman fastställer resultaträkningen och balansräkningen för Cheil Nordic AB.

### Grund för uttalanden

Vi har utfört revisionen enligt International Standards on Auditing (ISA) och god revisionssed i Sverige. Vårt ansvar enligt dessa standarder beskrivs närmare i avsnittet Revisorns ansvar. Vi är oberoende i förhållande till Cheil Nordic AB enligt god revisorssed i Sverige och har i övrigt fullgjort vårt yrkesetiska ansvar enligt dessa krav.

Vi anser att de revisionsbevis vi har inhämtat är tillräckliga och ändamålsenliga som grund för våra uttalanden.

### Styrelsens och verkställande direktörens ansvar

Det är styrelsen och verkställande direktören som har ansvaret för att årsredovisningen upprättas och att den ger en rättvisande bild enligt årsredovisningslagen. Styrelsen och verkställande direktören ansvarar även för den interna kontroll som de bedömer är nödvändig för att upprätta en årsredovisning som inte innehåller några väsentliga felaktigheter, vare sig dessa beror på oegentligheter eller misstag.

Vid upprättandet av årsredovisningen ansvarar styrelsen och verkställande direktören för bedömningen av bolagets förmåga att fortsätta verksamheten. De upplyser, när så är tillämpligt, om förhållanden som kan påverka förmågan att fortsätta verksamheten och att använda antagandet om fortsatt drift. Antagandet om fortsatt drift tillämpas dock inte om styrelsen och verkställande direktören avser att likvidera bolaget, upphöra med verksamheten eller inte har något realistiskt alternativ till att göra något av detta.

### Revisorns ansvar

Våra mål är att uppnå en rimlig grad av säkerhet om huruvida årsredovisningen som helhet inte innehåller några väsentliga felaktigheter, vare sig dessa beror på oegentligheter eller misstag, och att lämna en revisionsberättelse som innehåller våra uttalanden. Rimlig säkerhet är en hög grad av säkerhet, men är ingen garanti för att en revision som utförs enligt ISA och god revisionssed i Sverige alltid kommer att upptäcka en väsentlig felaktighet om en sådan finns. Felaktigheter kan uppstå på grund av oegentligheter eller misstag och anses vara väsentliga om de enskilt eller tillsammans rimligen kan förväntas påverka de ekonomiska beslut som användare fattar med grund i årsredovisningen.

En ytterligare beskrivning av vårt ansvar för revisionen av årsredovisningen finns på Revisorsinspektionens webbplats: [www.revisorsinspektionen.se/revisornsansvar](http://www.revisorsinspektionen.se/revisornsansvar). Denna beskrivning är en del av revisionsberättelsen.

## Rapport om andra krav enligt lagar och andra författningar

### Uttalanden

Utöver vår revision av årsredovisningen har vi även utfört en revision av styrelsens och verkställande direktörens förvaltning för Cheil Nordic AB för år 2022 samt av förslaget till dispositioner beträffande bolagets vinst eller förlust.

Vi tillstyrker att bolagsstämman disponerar vinsten enligt förslaget i förvaltningsberättelsen och beviljar styrelsens ledamöter och verkställande direktören ansvarsfrihet för räkenskapsåret.

## Grund för uttalanden

Vi har utfört revisionen enligt god revisionssed i Sverige. Vårt ansvar enligt denna beskrivs närmare i avsnittet Revisorns ansvar. Vi är oberoende i förhållande till Cheil Nordic AB enligt god revisorssed i Sverige och har i övrigt fullgjort vårt yrkesetiska ansvar enligt dessa krav.

Vi anser att de revisionsbevis vi har inhämtat är tillräckliga och ändamålsenliga som grund för våra uttalanden.

## Styrelsens och verkställande direktörens ansvar

Det är styrelsen som har ansvaret för förslaget till dispositioner beträffande bolagets vinst eller förlust. Vid förslag till utdelning innefattar detta bland annat en bedömning av om utdelningen är försvarlig med hänsyn till de krav som bolagets verksamhetsart, omfattning och risker ställer på storleken av bolagets egna kapital, konsolideringsbehov, likviditet och ställning i övrigt.

Styrelsen ansvarar för bolagets organisation och förvaltningen av bolagets angelägenheter. Detta innefattar bland annat att fortlöpande bedöma bolagets ekonomiska situation, och att tillse att bolagets organisation är utformad så att bokföringen, medelsförvaltningen och bolagets ekonomiska angelägenheter i övrigt kontrolleras på ett betryggande sätt. Den verkställande direktören ska sköta den löpande förvaltningen enligt styrelsens riktlinjer och anvisningar och bland annat vidta de åtgärder som är nödvändiga för att bolagets bokföring ska fullgöras i överensstämmelse med lag och för att medelsförvaltningen ska skötas på ett betryggande sätt.

## Revisorns ansvar

Vårt mål beträffande revisionen av förvaltningen, och därmed vårt uttalande om ansvarsfrihet, är att inhämta revisionsbevis för att med en rimlig grad av säkerhet kunna bedöma om någon styrelseledamot eller verkställande direktören i något väsentligt avseende:

- företagit någon åtgärd eller gjort sig skyldig till någon försummelse som kan föranleda ersättningsskyldighet mot bolaget, eller
- på något annat sätt handlat i strid med aktiebolagslagen, årsredovisningslagen eller bolagsordningen.

Vårt mål beträffande revisionen av förslaget till dispositioner av bolagets vinst eller förlust, och därmed vårt uttalande om detta, är att med rimlig grad av säkerhet bedöma om förslaget är förenligt med aktiebolagslagen.

Rimlig säkerhet är en hög grad av säkerhet, men ingen garanti för att en revision som utförs enligt god revisionssed i Sverige alltid kommer att upptäcka åtgärder eller försummelser som kan föranleda ersättningsskyldighet mot bolaget, eller att ett förslag till dispositioner av bolagets vinst eller förlust inte är förenligt med aktiebolagslagen.

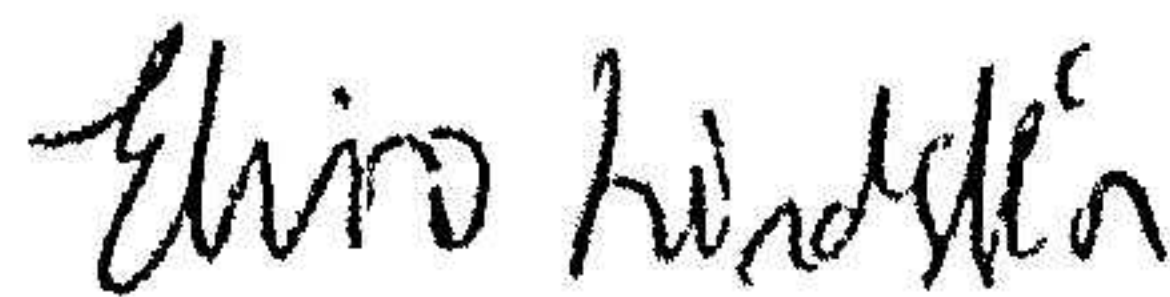
En ytterligare beskrivning av vårt ansvar för revisionen av förvaltningen finns på Revisorsinspektionens webbplats: [www.revisorsinspektionen.se/revisornsansvar](http://www.revisorsinspektionen.se/revisornsansvar). Denna beskrivning är en del av revisionsberättelsen.

## Anmärkning

Utan att det påverkar våra uttalanden vill vi anmärka på att avdragen skatt samt sociala avgifter och mervärdesskatt vid flera tillfällen inte betalats i rätt tid.

Stockholm den 30 juni 2023

Öhrlings PricewaterhouseCoopers AB



Elvira Lindstén  
Auktoriserad revisor