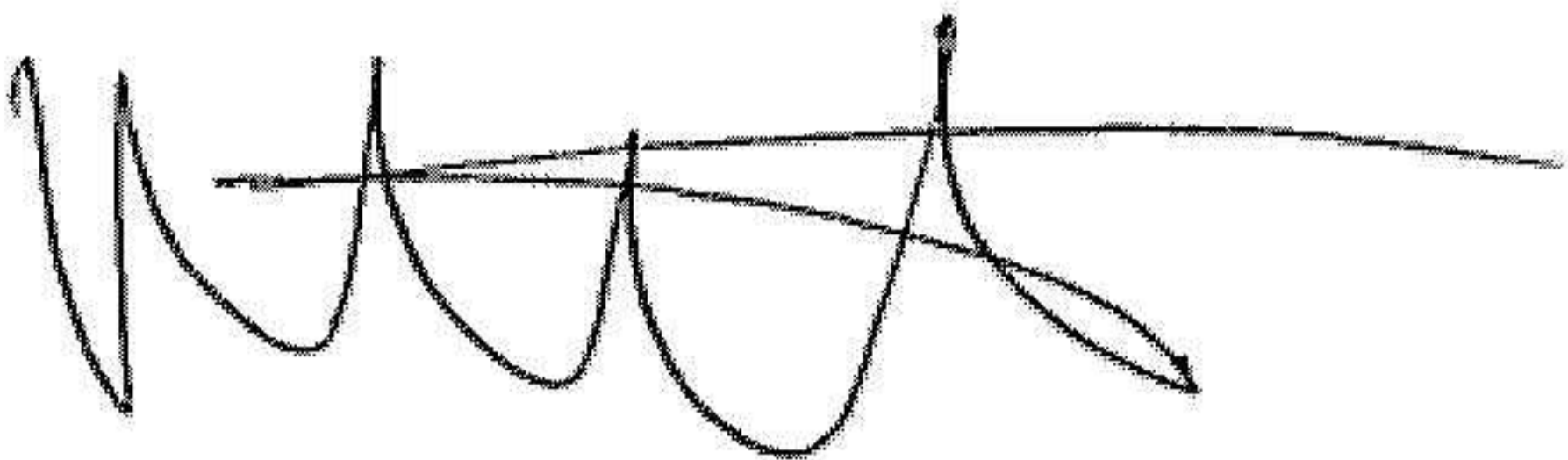


**Fastställelseintyg**

Undertecknad verkställande direktör i Nordea Asset Management Holding AB intygar att resultaträkningen och balansräkningen i årsredovisningen för moderbolaget samt koncernresultaträkningen och koncernbalansräkningen har fastställts på årsstämman den 2 april 2025. Årsstämman beslutade att godkänna styrelsens förslag till hur vinsten ska disponeras.

Jag intygar också att innehållet i årsredovisningen och revisionsberättelsen och övriga bifogade handlingar stämmer överens med originalen.

Stockholm den 29/4-2025




Nils Bolmstrand

2025050914915

# Nordea

Nordea Asset Management Holding AB  
**Årsredovisning 2024**




This file is sealed with a digital signature.  
The seal is a guarantee for the authenticity  
of the document.

Document ID:  
9B2F04FBF95A42EB9F4AB760DF25B90B

# Innehåll

|   |    |                                       |   |    |
|---|----|---------------------------------------|---|----|
| Förvaltningsberättelse.....                                 | 1  | Not 10                                | Av- och nedskrivningar av materiella och immateriella tillgångar..... | 27 |
| <b>Finansiella rapporter</b>                                |    | Not 11                                | Skatter .....   | 27 |
| Koncernens resultaträkning.....                             | 4  | Not 12                                | Utlåning till kreditinstitut.....                                     | 28 |
| Koncernens rapport över totalresultat.....                  | 4  | Not 13                                | Aktier och andelar i koncernföretag.....                              | 29 |
| Koncernens balansräkning.....                               | 5  | Not 14                                | Andelar i intresseföretag.....  | 29 |
| Koncernens rapport över förändringar i eget kapital.....    | 6  | Not 15                                | Materiella tillgångar .....   | 29 |
| Moderbolagets resultaträkning.....                          | 7  | Not 16                                | Leasing .....   | 30 |
| Moderbolagets rapport över totalresultat.....               | 7  | Not 17                                | Övriga tillgångar .....   | 30 |
| Moderbolagets balansräkning .....                           | 8  | Not 18                                | Förutbetalda kostnader och upplupna intäkter.....                     | 31 |
| Moderbolagets rapport över förändringar i eget kapital..... | 9  | Not 19                                | Skulder till kreditinstitut .....                                     | 31 |
| Kassaflödesanalyser .....                                   | 10 | Not 20                                | Övriga skulder.....   | 31 |
| Femårsöversikt.....   | 12 | Not 21                                | Upplupna kostnader och förutbetalda intäkter.....                     | 31 |
| Definitioner.....   | 12 | Not 22                                | Avsättningar.....   | 31 |
| <b>Noter till redovisningen</b>                             |    | Not 23                                | Pensioner .....   | 32 |
| Not 1 Väsentliga redovisningsprinciper.....                 | 14 | Not 24                                | Klassificering av finansiella instrument.....                         | 35 |
| Not 2 Riskexponering och riskpolicy.....                    | 20 | Not 25                                | Tillgångar och skulder till verkligt värde.....                       | 37 |
| Not 3 Räntenetto.....                                       | 20 | Not 26                                | Löptidsanalys för tillgångar och skulder.....                         | 38 |
| Not 4 Rapportering per land.....                            | 21 | Not 27                                | Transaktioner med närstående .....                                    | 39 |
| Not 5 Nettoresultat av poster till verkligt värde.....      | 22 | Not 28                                | Förslag till vinstdisposition.....                                    | 40 |
| Not 6 Utdelningar från koncernföretag.....                  | 22 | Årsredovisningens undertecknande..... | 41  |    |
| Not 7 Övriga rörelseintäkter.....                           | 22 | Revisionsberättelse.....              | 42  |    |
| Not 8 Personalkostnader.....                                | 23 | Adress .....                          | 44  |    |
| Not 9 Övriga administrationskostnader.....                  | 27 |                                       |   |    |



This file is sealed with a digital signature.  
The seal is a guarantee for the authenticity  
of the document.

Document ID:  
9B2F04FBF95A42EB9F4AB760DF25B90B

# Förvaltningsberättelse

Styrelsen och verkställande direktören för Nordea Asset Management Holding AB presenterar sin årsredovisning för räkenskapsåret 2024.

Nordea Asset Management Holding AB (559104-3301) med säte i Stockholm, nedan kallat moderbolaget, är ett helägt dotterföretag till Nordea Bank Abp (2858394-9).

Årsredovisningen innefattar en konsoliderad resultat- och balansräkning för moderbolaget och dess tre helägda direkta dotterföretag Nordea Investment Management AB (Sverige), Nordea Investment Funds S.A. (Luxemburg) och Nordea Asset Management Alternative Investments AB (Sverige) samt en andel om 20 procent i aktiebolaget Trill Impact AB (Sverige), nedan gemensamt kallade "koncernen".

De två dotterföretagen Nordea Investment Management AB och Nordea Investment Funds S.A. har omfattande verksamhet utanför Sverige via filialer och dotterföretag.

Nordea Investment Management AB har filialer i Danmark, Finland, Norge, Tyskland och Portugal samt dotterföretagen Nordea Asset Management UK Limited (Storbritannien), Investment Management North America Inc (USA), Nordea Asset Management Singapore Pte. Ltd. (Singapore) och Nordea Private Equity Holding A/S (Danmark) med dotterföretag.

Nordea Investment Funds S.A. har filialer i Belgien, Tyskland, Frankrike, Italien, Portugal och Spanien samt två dotterföretag: Nordea Asset Management Schweiz GmbH (Schweiz) och NAM Chile SpA (Chile).

Koncernen ingår i affärsområde Asset & Wealth Management i Nordeakoncernen.

## Verksamhet

Större delen av koncernens verksamhet bedrivs i de två dotterföretagen Nordea Investment Management AB och Nordea Investment Funds S.A. Moderbolaget har två anställda, koncernens verkställande direktör och koncernchef samt koncernens ekonomichef.

## Nordea Investment Management AB

Nordea Investment Management AB är ett svenskt reglerat investeringsbolag som står under Finansinspektionens tillsyn. Bolagets verksamhet utgörs i huvudsak av diskretionär kapitalförvaltning på uppdrag av institutionella kunder, inklusive fondförvaltning för Nordea Investment Funds S.A. och Nordea Funds Ltd. Bolaget förvaltar nordiska, europeiska och globala ränte-, aktie- och multi asset-fonder, samt ett begränsat urval riskkapital- och kreditfonder. Nordea Investment Management AB ansvarar även för fondadministrationen och fondrapporteringen för de två ovannämnda fondbolagen. Bolaget har också en försäljningsavdelning för kapitalförvaltningsprodukter (segregerade konton och fonder) till externa institutionella kunder.

## Nordea Investment Funds S.A.

Nordea Investment Funds S.A. är ett Luxemburg-registrerat UCITS- och AIF-förvaltningsbolag som står under tillsyn av CSSF (Luxemburgs finansinspektion). Bolagets verksamhet utgörs i huvudsak av förvaltning och administration av

UCITS- och AIF-fonder, samt marknadsföring av fonderna. Bolaget har också en försäljningsavdelning för kapitalförvaltningsprodukter (segregerade konton och fonder) till externa institutionella kunder.

## Nordea Asset Management Alternative Investments AB

Nordea Asset Management Alternative Investments AB är ett olicensierat holdingbolag. Företagets syfte är att äga juridiska personer som agerar som komplementärer för riskkapitalfonder eller andra illikvida tillgångar. I slutet av december 2024 ägde företaget två aktiebolag och ett kommanditbolag.

## Trill Impact AB

Intresseföretaget Trill Impact AB är ett aktiebolag med säte i Sverige och ett holdingbolag som är strukturerat som en riskkapitalfond.

## Utvecklingen på den globala aktie- och räntemarknaden 2024

Överlag steg aktiemarknaden under 2024 även om utvecklingen periodvis var ojämn under året. USA (S&P 500 Index) stod för den största ökningen med 24 procent. Utvecklingen drivs precis som för 2023 främst av uppgången för de så kallade Magnificent 7-aktierna bestående av teknik- och AI-bolag samt elbilsproducenten Tesla. Även Japanindexet (Nikkei 225 JPY) steg kraftigt, med 19 procent. I Europa (EURO Stoxx 50 EUR) var ökningen mer blygsam med 8 procent och tillväxtmarknaderna (MSCI Emerging Market Index USD) stod för den lägsta ökningen med 5 procent.

Utvecklingen för den 10-åriga räntan i de ledande nordamerikanska och europeiska indexen var stundtals volatil under året, men båda indexen slutade på en högre nivå än vid årets början. För USA-indexet (US Generic Govt 10 Year) resulterade detta i en avkastning som var cirka 0,7 procentenheter högre än vid början av året, medan det europeiska indexet (Euro Generic Govt Bond 10 Year) slutade cirka 0,3 procentenheter högre än vid årets början.


## Koncernens resultat 2024<sup>1)</sup>

- Rörelseintäkterna uppgick till 10 297 mn kronor [900 mn euro]
- Rörelseresultatet var 6 848 mn kronor [599 mn euro]
- Soliditeten var 63 procent
- Förvaltad kapital uppgick till 3 275 714 mn kronor [286 126 mn euro]

Det genomsnittligt förvaltade kapitalet var cirka 9 procent högre än föregående år mätt i svenska kronor. De totala rörelseintäkterna steg med cirka 3 procent samtidigt som de totala rörelsekostnaderna minskade med cirka 5 procent, vilket resulterade i en ökning av rörelseresultatet före skatt om cirka 7 procent mätt i svenska kronor.

I slutet av året uppgick det förvaltade kapitalet till 3 275 714 mn kronor [286 126 mn euro], vilket var en ökning

<sup>1)</sup> Belopp inom [] avser motsvarande belopp i euro.



This file is sealed with a digital signature. The seal is a guarantee for the authenticity of the document.

Document ID:  
9B2F04FBF95A42EB9F4AB760DF25B90B

med 483 179 mn kronor [35 168 mn euro] (17 procent) mätt i svenska kronor. 298 691 mn kronor [26 090 mn euro] av ökningen härrörde från marknadsuppgång och 103 929 mn kronor [9 078 mn euro] från positiva nettoflöden, medan effekterna av den svenska kronkursen gentemot andra valutor uppgick till 80 558 mn kronor.

Nettoflöden i Wholesale Distribution var negativa, med -54 873 mn kronor [-4 793 mn euro], och Institutional Distribution hade negativa nettoflöden om -5 770 mn kronor [-504 mn euro].

Nordeas försäljningskanaler (Personal Banking, Private Banking och Business Banking) hade positiva nettoflöden om 70 374 mn kronor [6 147 mn euro]. Slutligen var nettoflödet från Nordea Life & Pension (segregerade konton) positivt, med 94 198 mn kronor [8 228 mn euro], och påverkades positivt av inflödet från det danska pensionsföretag som Nordea förvärvade nyligen.

61 procent av de aggregerade investeringskompositerna gav överavkastning och överträffade sitt jämförelseindex, mätt över tre år.

#### Riskexponering och riskpolicy

Riskhanteringen i Nordea Asset Management koncernen är i de fall det krävs en integrerad del av rutinerna för riskhantering i Nordea Bank Abp. Detta innebär att Nordeakoncernens riskrelaterade instruktioner tillämpas när så krävs; det är dock tillåtet att ha en intern styrning anpassad för affärsverksamheten. Se not 2 för mer information om riskexponering och riskpolicy.

#### Företagets samhällsansvar (CSR)

Information om hur Nordea arbetar med hållbarhet finns på [nordea.com/sustainability](https://nordea.com/sustainability) och i Nordeas årsredovisning 2024. I årsredovisningen ingår även den obligatoriska föreskrivna hållbarhetsrapporten som omfattar moderbolaget Nordea Bank Abp (2858394-9), med säte i Helsingfors, och dess dotterföretag inklusive Nordea Asset Management Holding AB.

#### Ledning och styrelse

Christina Gadeberg utsågs till ny styrelseledamot från och med den 1 februari 2024.

Den 10 januari 2025 ersatte Martin A Persson Snorre Storset som styrelseordförande i Nordea Asset Management Holding AB.

Årsstämman hålls den 2 april 2025.

#### Viktiga händelser under året

Nordea Investment Funds S.A. avvecklade sin filial i Österrike per den 31 december 2024.

#### Viktiga händelser sedan årsskiftet

Sedan 1 januari 2025 är Martin A Persson ny chef för affärsområdet Asset & Wealth Management i Nordeakoncernen.

I januari 2025 investerade Nordea Asset Management Holding AB ytterligare 40 mn kronor i Trill Impact AB i samband med en nyemission. Bolagets ägarandel är oförändrad.

#### Förslag till vinstdisposition


Enligt moderbolagets balansräkning står följande vinstmedel till årsstämmans förfogande:

| SEK                    |               |
|------------------------|---------------|
| Balanserade vinstmedel | 2 787 429 598 |
| Årets resultat         | 4 938 478 333 |
| Summa                  | 7 725 907 931 |

Styrelsen föreslår att vinstmedlen disponeras på följande sätt:

| SEK                       |               |
|---------------------------|---------------|
| Utdelning till aktieägare | 4 920 138 650 |
| Balanserade vinstmedel    | 2 805 769 281 |
| Summa                     | 7 725 907 931 |



För mer information om förslaget till vinstdisposition inklusive en specifikation av fria medel samt styrelsens motivering, se not 28.



This file is sealed with a digital signature. The seal is a guarantee for the authenticity of the document.

Document ID:  
9B2F04FBF95A42EB9F4AB760DF25B90B

# Finansiella rapporter



This file is sealed with a digital signature.  
The seal is a guarantee for the authenticity  
of the document.

Document ID:  
9B2F04FBF95A42EB9F4AB760DF25B90B


Koncernens **resultaträkning**

2025050914918

| KSEK   | Not | 2024       | 2023       |
|--|-----|------------|------------|
| <b>Rörelseintäkter</b>   |     |            |            |
| Räntelintäkter   |     | 205 723    | 158 089    |
| Räntekostnader   |     | -37 372    | -52 725    |
| Räntenetto   | 3   | 168 351    | 105 364    |
| <b>Provisionsintäkter</b>  |     |            |            |
| Provisionsintäkter   | 4   | 13 105 956 | 12 947 946 |
| Provisionskostnader  | 4   | -3 308 811 | -3 332 035 |
| Provisionsnetto  |     | 9 797 145  | 9 615 911  |
| <b>Nettoresultat av poster till verkligt värde</b>               |     |            |            |
| Andelar i intresseföretags resultat                              | 5   | -33 484    | -39 965    |
| Andelar i intresseföretags resultat                              | 14  | -26 347    | -23 880    |
| Övriga rörelseintäkter   | 7   | 391 118    | 370 334    |
| Summa rörelseintäkter  | 4   | 10 296 782 | 10 027 764 |
| <b>Rörelsekostnader</b>  |     |            |            |
| Allmänna administrationskostnader                                |     |            |            |
| - Personalkostnader  | 8   | -2 138 074 | -2 319 103 |
| - Övriga administrationskostnader                                | 9   | -1 233 767 | -1 241 695 |
| Av- och nedskrivningar av materiella och immateriella tillgångar | 10  | -76 466    | -75 881    |
| Summa rörelsekostnader   |     | -3 448 306 | -3 636 679 |
| Rörelseresultat  | 4   | 6 848 476  | 6 391 085  |
| Skatt  | 11  | -1 697 815 | -1 764 540 |
| Årets resultat   |     | 5 150 661  | 4 626 545  |
| Årets resultat hänförligt till:                                  |     | 5 150 661  | 4 626 545  |
| Aktieägare i moderbolaget (Nordea Bank Abp)                      |     | 5 150 661  | 4 626 545  |

Koncernens rapport över **totalresultat**

| KSEK   | 2024      | 2023      |
|--|-----------|-----------|
| Årets resultat   | 5 150 661 | 4 626 545 |
| <b>Poster som kan komma att omklassificeras till resultaträkningen</b>   |           |           |
| Valutakursdifferenser  | 105 779   | -180 980  |
| Skatt på valutakursdifferenser   | -11 701   | 43 544    |
| <b>Poster som inte kommer att omklassificeras till resultaträkningen</b> |           |           |
| Förmånsbestämda pensionsplaner   |           |           |
| - Värdeförändring av förmånsbestämda pensionsplaner                      | 34 526    | 1 446     |
| - Skatt på värdeförändring av förmånsbestämda pensionsplaner             | -7 680    | -439      |
| Övrigt totalresultat, netto efter skatt                                  | 120 924   | -136 429  |
| Totalresultat  | 5 271 585 | 4 490 116 |
| Årets totalresultat, hänförligt till:                                    | 5 271 585 | 4 490 116 |
| Aktieägare i moderbolaget (Nordea Bank Abp)                              | 5 271 585 | 4 490 116 |




This file is sealed with a digital signature.  
The seal is a guarantee for the authenticity  
of the document.

Document ID:  
9B2F04FBF95A42EB9F4AB760DF25B90B

# Koncernens balansräkning

| KSEK   | Not | 31 dec 2024       | 31 dec 2023       |
|--|-----|-------------------|-------------------|
| <b>Tillgångar</b>                            |     |                   |                   |
| Utlåning till kreditinstitut                 | 12  | 8 800 768         | 7 211 596         |
| Aktier och andelar                           |     | 5 368             | 5 148             |
| Aktier och andelar i intresseföretag         | 14  | 45 997            | 72 344            |
| Immateriella tillgångar                      |     | 44 716            | 50 391            |
| Materiella tillgångar                        | 15  | 247 095           | 292 519           |
| Uppskjutna skattefordringar                  | 11  | 16 426            | 40 543            |
| Aktuella skattefordringar                    |     | 1 043 562         | 408 146           |
| Pensionstillgångar                           | 23  | 20 810            | 8 699             |
| Övriga tillgångar                            | 17  | 423 803           | 374 492           |
| Förutbetalda kostnader och upplupna intäkter | 18  | 2 906 565         | 2 588 543         |
| <b>Summa tillgångar</b>                      |     | <b>13 555 110</b> | <b>11 052 421</b> |
| <b>Skulder</b>                               |     |                   |                   |
| Skulder till kreditinstitut                  | 19  | 1 495 274         | 12 964            |
| Skatteskulder                                |     | 510 659           | 560 065           |
| Övriga skulder                               | 20  | 581 896           | 548 708           |
| Upplupna kostnader och förutbetalda intäkter | 21  | 2 319 093         | 2 058 543         |
| Uppskjutna skatteskulder                     | 11  | 846               | 750               |
| Avsättningar                                 | 22  | 23 697            | 91 053            |
| Pensionsförpliktelser                        | 23  | 99 686            | 106 759           |
| <b>Summa skulder</b>                         |     | <b>5 031 151</b>  | <b>3 378 842</b>  |
| <b>Eget kapital</b>                          |     |                   |                   |
| Aktiekapital                                 |     | 50                | 50                |
| Övriga reserver                              |     | 465 400           | 344 476           |
| Balanserade vinstmedel                       |     | 8 058 509         | 7 329 053         |
| <b>Summa eget kapital</b>                    |     | <b>8 523 959</b>  | <b>7 673 579</b>  |
| <b>Summa skulder och eget kapital</b>        |     | <b>13 555 110</b> | <b>11 052 421</b> |
| <b>Poster inom linjen</b>                    |     |                   |                   |
| Eventualförpliktelser                        |     | inga              | inga              |



This file is sealed with a digital signature.  
The seal is a guarantee for the authenticity  
of the document.


Document ID:  
9B2F04FBF95A42EB9F4AB760DF25B90B

# Koncernens rapport över förändringar i eget kapital

2025050914919

| KSEK                                    | Hänförligt till aktieägare |                               |                        |                        | Summa eget kapital |
|---|----------------------------|-------------------------------|------------------------|------------------------|--------------------|
|   | Aktiekapital <sup>1)</sup> | Övriga reserver               |                        | Balanserade vinstmedel |                    |
|   |                            | Omräkning utländsk verksamhet | Förmånsbestämda planer |                        |                    |
| Ingående balans 1 jan 2024              | 50                         | 373 181                       | -28 705                | 7 329 052              | 7 673 578          |
| Årets resultat                          | -                          | -                             | -                      | 5 150 661              | 5 150 661          |
| Övrigt totalresultat, netto efter skatt | -                          | 94 078                        | 26 846                 | -                      | 120 924            |
| Totalresultat                           | -                          | 94 078                        | 26 846                 | 5 150 661              | 5 271 585          |
| Aktierelaterade ersättningar            | -                          | -                             | -                      | -1 971                 | -1 971             |
| Utdelning                               | -                          | -                             | -                      | -4 419 233             | -4 419 233         |
| Utgående balans 31 dec 2024             | 50                         | 467 259                       | -1 859                 | 8 058 509              | 8 523 959          |
| Ingående balans 1 jan 2023              | 50                         | 510 617                       | -29 712                | 7 729 858              | 8 210 813          |
| Årets resultat                          | -                          | -                             | -                      | 4 626 545              | 4 626 545          |
| Övrigt totalresultat, netto efter skatt | -                          | -137 436                      | 1 007                  | -                      | -136 429           |
| Totalresultat                           | -                          | -137 436                      | 1 007                  | 4 626 545              | 4 490 116          |
| Aktierelaterade ersättningar            | -                          | -                             | -                      | -1 839                 | -1 839             |
| Utdelning                               | -                          | -                             | -                      | -5 025 512             | -5 025 512         |
| Utgående balans 31 dec 2023             | 50                         | 373 181                       | -28 705                | 7 329 052              | 7 673 578          |

1) Totalt antal registrerade aktier var 500 st, med kvotvärde 100 SEK.



This file is sealed with a digital signature.  
The seal is a guarantee for the authenticity  
of the document.


Document ID:  
9B2F04FBF95A42EB9F4AB760DF25B90B

# Moderbolagets **resultaträkning**

| KSEK                                   | Not | 2024             | 2023             |
|--|-----|------------------|------------------|
| Nettoomsättning                        | 7   | 31 608           | 39 435           |
| <b>Nettoomsättning</b>                 |     | <b>31 608</b>    | <b>39 435</b>    |
| Personalkostnader                      | 8   | -28 391          | -29 944          |
| Övriga administrationskostnader        | 9   | -9 259           | -8 127           |
| Övriga rörelseintäkter                 | 5   | 27 929           | 11 731           |
| <b>Rörelseresultat</b>                 |     | <b>21 887</b>    | <b>13 095</b>    |
| Resultat från andelar i koncernföretag | 6   | 4 920 139        | 4 419 233        |
| Ränteintäkter                          |     | 443              | 172              |
| Räntekostnader och liknande kostnader  | 3   | -7               | -8               |
| <b>Finansnetto</b>                     |     | <b>4 920 575</b> | <b>4 419 398</b> |
| <b>Resultat före skatt</b>             |     | <b>4 942 461</b> | <b>4 432 493</b> |
| Skatt på årets resultat                | 11  | -3 983           | -1 871           |
| <b>Årets resultat</b>                  |     | <b>4 938 478</b> | <b>4 430 622</b> |

## Moderbolagets rapport över **totalresultat**

| KSEK                       | 2024             | 2023             |
|----------------------------|------------------|------------------|
| Årets resultat             | 4 938 478        | 4 430 622        |
| <b>Årets totalresultat</b> | <b>4 938 478</b> | <b>4 430 622</b> |




This file is sealed with a digital signature.  
The seal is a guarantee for the authenticity  
of the document.

Document ID:  
9B2F04FBF95A42EB9F4AB760DF25B90B

# Moderbolagets balansräkning

2025050914920

| KSEK   | Not | 31 dec 2024 | 31 dec 2023 |
|--|-----|-------------|-------------|
| <b>Tillgångar</b>                            |     |             |             |
| <i>Finansiella anläggningstillgångar</i>     |     |             |             |
| Aktier och andelar i koncernföretag          | 13  | 2 511 845   | 2 511 845   |
| Aktier och andelar i intresseföretag         | 14  | 89 900      | 89 900      |
| Summa finansiella anläggningstillgångar      |     | 2 601 745   | 2 601 745   |
| <i>Omsättningstillgångar</i>                 |     |             |             |
| Fordringar på koncernbolag                   |     | 4 919 793   | 4 418 857   |
| Övriga fordringar                            |     | 2 471       | 3 271       |
| Aktuella skattefordringar                    |     | 9 637       | 6 807       |
| Förutbetalda kostnader och upplupna intäkter | 18  | –           | 70          |
| Likvida medel                                | 12  | 231 290     | 211 449     |
| Summa kortfristiga fordringar                |     | 5 163 192   | 4 640 455   |
| Totala tillgångar                            |     | 7 764 937   | 7 242 200   |
| <b>Eget kapital och skulder</b>              |     |             |             |
| <i>Eget kapital</i>                          |     |             |             |
| <i>Bundet eget kapital</i>                   |     |             |             |
| Aktiekapital                                 |     | 50          | 50          |
| Summa bundet eget kapital                    |     | 50          | 50          |
| <i>Fritt eget kapital</i>                    |     |             |             |
| Balanserad vinst                             |     | 2 787 430   | 2 777 001   |
| Årets resultat                               |     | 4 938 478   | 4 430 622   |
| Summa fritt eget kapital                     |     | 7 725 908   | 7 207 623   |
| Totalt eget kapital                          |     | 7 725 958   | 7 207 673   |
| <b>Skulder</b>                               |     |             |             |
| <i>Kortfristiga skulder</i>                  |     |             |             |
| Övriga skulder                               | 20  | 432         | 429         |
| Upplupna kostnader och förutbetalda intäkter | 21  | 38 548      | 34 099      |
| Summa kortfristiga skulder                   |     | 38 979      | 34 528      |
| Summa skulder                                |     | 38 979      | 34 528      |
| Summa eget kapital och skulder               |     | 7 764 937   | 7 242 200   |




This file is sealed with a digital signature.  
The seal is a guarantee for the authenticity  
of the document.

Document ID:  
9B2F04FBF95A42EB9F4AB760DF25B90B

# Moderbolagets rapport över förändringar i eget kapital

| KSEK                         | Bundet eget kapital        |                        | Fritt eget kapital | Summa eget kapital |
|------------------------------|----------------------------|------------------------|--------------------|--------------------|
|                              | Aktiekapital <sup>1)</sup> | Balanserade vinstmedel |                    |                    |
| Ingående balans 1 jan 2024   | 50                         | 7 207 623              |                    | 7 207 673          |
| Årets resultat               | –                          | 4 938 478              |                    | 4 938 478          |
| Årets totalresultat          | –                          | 4 938 478              |                    | 4 938 478          |
| Aktierelaterade ersättningar | –                          | -960                   |                    | -960               |
| Utdelning                    | –                          | -4 419 233             |                    | -4 419 233         |
| Utgående balans 31 dec 2024  | 50                         | 7 725 908              |                    | 7 725 958          |
| Ingående balans 1 jan 2023   | 50                         | 7 803 369              |                    | 7 803 419          |
| Årets resultat               | –                          | 4 430 622              |                    | 4 430 622          |
| Årets totalresultat          | –                          | 4 430 622              |                    | 4 430 622          |
| Aktierelaterade ersättningar | –                          | -857                   |                    | -857               |
| Utdelning                    | –                          | -5 025 512             |                    | -5 025 512         |
| Utgående balans 31 dec 2023  | 50                         | 7 207 623              |                    | 7 207 673          |

1) Totalt antal registrerade aktier var 500 st, med kvotvärde 100 SEK.




This file is sealed with a digital signature. The seal is a guarantee for the authenticity of the document.

Document ID:  
9B2F04FBF95A42EB9F4AB760DF25B90B

# Kassaflödesanalys

| KSEK   | Koncernen  |            | Moderbolaget |            |
|--|------------|------------|--------------|------------|
|  | 2024       | 2023       | 2024         | 2023       |
| <b>Den löpande verksamheten</b>  |            |            |              |            |
| Rörelseresultat  | 6 848 476  | 6 391 085  | 4 942 461    | 4 432 493  |
| Justering för poster som inte ingår i kassaflödet  | -59 200    | 213 319    | 3 560        | 4 437      |
| Betalda inkomstskatter   | -2 362 577 | -1 787 801 | -6 813       | 4 333      |
| Kassaflöde från den löpande verksamheten före förändring av den löpande verksamhetens tillgångar och skulder | 4 426 699  | 4 816 603  | 4 939 208    | 4 441 263  |
| <b>Förändring av den löpande verksamhetens tillgångar</b>  |            |            |              |            |
| Förändring av övriga tillgångar  | 12 204     | -57 950    | -500 106     | 607 747    |
| <b>Förändring av den löpande verksamhetens skulder</b>   |            |            |              |            |
| Förändring av skulder till kreditinstitut  | 1 480 442  | 4 410      | -            | -          |
| Förändring av övriga skulder   | 61 649     | -158 526   | -28          | -45        |
| Kassaflöde från den löpande verksamheten   | 5 980 994  | 4 604 537  | 4 439 074    | 5 048 965  |
| <b>Investeringsverksamheten</b>  |            |            |              |            |
| Förvärv av materiella tillgångar   | -3 245     | -3 197     | -            | -          |
| Förvärv av immateriella tillgångar   | -5 684     | -12 813    | -            | -          |
| Kassaflöde från investeringsverksamheten   | -8 929     | -16 010    | -            | -          |
| <b>Finansieringsverksamheten</b>   |            |            |              |            |
| Utbetald utdelning   | -4 419 233 | -5 025 512 | -4 419 233   | -5 025 512 |
| Amortering av kapitalandelen av leasingkulder  | -53 476    | -59 446    | -            | -          |
| Kassaflöde från finansieringsverksamheten  | -4 472 709 | -5 084 958 | -4 419 233   | -5 025 512 |
| Årets kassaflöde   | 1 499 356  | -496 431   | 19 841       | 23 453     |
| Likvida medel vid årets början   | 7 211 596  | 7 671 211  | 211 449      | 187 996    |
| Omräkningsdifferenser  | -89 816    | -36 815    | -            | -          |
| Likvida medel vid årets slut   | 8 800 768  | 7 211 596  | 231 290      | 211 449    |
| Förändring   | 1 499 356  | -496 431   | 19 841       | 23 453     |
| <b>Justering för icke kassaflödespåverkande poster</b>   |            |            |              |            |
| Avskrivningar  | 76 467     | 75 881     | -            | -          |
| Förändring av upplupna kostnader/intäkter och avsättningar   | -143 333   | 123 136    | 3 560        | 4 437      |
| Andelar i intresseföretags resultat  | 26 347     | 23 880     | -            | -          |
| Övriga avsättningar  | -18 681    | -9 578     | -            | -          |
| Summa  | -59 200    | 213 319    | 3 560        | 4 437      |

2025050914921



This file is sealed with a digital signature.  
The seal is a guarantee for the authenticity  
of the document.

Document ID:  
9B2F04FBF95A42EB9F4AB760DF25B90B

Kassaflödesanalyser, forts.

**Tilläggsupplysningar till kassaflödesanalys**

I kassaflödet från löpande verksamhet ingår erhållen ränta och betald ränta med följande belopp:

| KSEK           | Koncernen |         | Moderbolaget |      |
|----------------|-----------|---------|--------------|------|
|                | 2024      | 2023    | 2024         | 2023 |
| Erhållen ränta | 205 609   | 158 001 | 443          | 18   |
| Betald ränta   | -37 345   | -52 689 | –            | -184 |

**Likvida medel**

Följande poster ingår i likvida medel:

| KSEK                         | Koncernen   |             | Moderbolaget |             |
|------------------------------|-------------|-------------|--------------|-------------|
|                              | 31 dec 2024 | 31 dec 2023 | 31 dec 2024  | 31 dec 2023 |
| Utlåning till kreditinstitut | 8 800 768   | 7 211 596   | 231 290      | 211 449     |
| Summa                        | 8 800 768   | 7 211 596   | 231 290      | 211 449     |

**Kommentarer till kassaflödesanalysen**

Kassaflödesanalysen har upprättats i enlighet med IAS 7. Kassaflödesanalysen visar in- och utbetalningar av likvida medel under året och har upprättats enligt den indirekta metoden, vilket innebär att rörelseresultatet har justerats för transaktioner som inte medfört in- eller utbetalningar, som t ex avskrivningar och avsättningar. Redovisning av kassaflöden indelas i kategorierna löpnade verksamhet, investeringsverksamhet och finansieringsverksamhet.

**Den löpande verksamheten**

Den löpande verksamheten utgörs av den huvudsakliga intäktbringande verksamheten och kassaflödet härrör huvudsakligen från rörelseresultatet, justerat för poster som inte ingår i kassaflödet samt för betalda inkomstskatter. Förändring av den löpande verksamhetens tillgångar och skulder innefattar tillgångar och skulder som ingår i den normala affärsverksamheten.

**Investeringsverksamheten**


Investeringsverksamheten omfattar förvärv och avyttring av anläggningstillgångar, finansiella såväl som materiella och immateriella.

**Finansieringsverksamheten**

Finansieringsverksamheten utgörs av den verksamhet som medför förändringar i eget kapital som t ex utdelningar och aktieägartillskott samt kapitalandelen av leasingutbetalningar.

**Avstämning av skulder hänförliga till finansieringsverksamheten**

Den ingående balansen på leasingskulder var KSEK 293 794. Kassaströmmarna relaterade till skulderna uppgick till KSEK -53 476 och övriga förändringar från nya, avslutade och modifierade kontrakt samt valutakursdifferenser uppgick till KSEK 14 397.



This file is sealed with a digital signature. The seal is a guarantee for the authenticity of the document.

Document ID:  
9B2F04FBF95A42EB9F4AB760DF25B90B

# Femårsöversikt

2025050914922

## Koncernen

|                                   | 2024       | 2023       | 2022       | 2021       | 2020       |
|-----------------------------------|------------|------------|------------|------------|------------|
| Förvalt kapital, MSEK             | 3 275 714  | 2 792 535  | 2 654 535  | 3 010 139  | 2 543 854  |
| Soliditet, %                      | 63         | 69         | 71         | 61         | 67         |
| Provisionsintäkter, KSEK          | 13 105 956 | 12 947 946 | 14 058 620 | 14 254 450 | 11 583 145 |
| Provisionskostnader, KSEK         | 3 308 811  | 3 332 035  | 4 375 217  | 4 616 050  | 3 888 936  |
| Rörelsekostnader, KSEK            | 3 448 306  | 3 636 679  | 3 325 089  | 3 147 390  | 3 132 483  |
| Räntenetto, KSEK                  | 168 351    | 105 364    | 3 649      | -18 003    | -12 072    |
| Rörelseresultat, KSEK             | 6 848 476  | 6 391 085  | 6 754 985  | 6 769 814  | 4 821 180  |
| Balansomslutning, KSEK            | 13 555 110 | 11 052 421 | 11 628 614 | 12 806 941 | 8 870 903  |
| Avkastning på tillgångar, %       | 38         | 42         | 45         | 41         | 42         |
| Medelantal anställda <sup>1</sup> | 858        | 909        | 936        | 884        | 858        |


## Moderbolaget

|                                   | 2024      | 2023      | 2022      | 2021      | 2020      |
|-----------------------------------|-----------|-----------|-----------|-----------|-----------|
| Soliditet, %                      | 99        | 100       | 100       | 100       | 99        |
| Nettoomsättning, KSEK             | 31 608    | 39 435    | 36 663    | 30 731    | 32 180    |
| Rörelsekostnader, KSEK            | 37 651    | 38 071    | 39 840    | 35 627    | 33 474    |
| Finansnetto, KSEK                 | 4 920 575 | 4 419 398 | 5 025 345 | 5 202 613 | 3 353 160 |
| Resultat före skatt, KSEK         | 4 942 461 | 4 432 493 | 5 030 411 | 5 218 241 | 3 437 921 |
| Balansomslutning, KSEK            | 7 764 937 | 7 242 200 | 7 832 821 | 8 001 304 | 6 204 119 |
| Avkastning på tillgångar, %       | 64        | 61        | 64        | 65        | 55        |
| Medelantal anställda <sup>1</sup> | 2         | 3         | 2         | 2         | 2         |

1) 2023 och 2024 visar medelantal anställda, tidigare år anställda vid årets slut.

## Definitioner


|                                 |   |
|---------------------------------|---|
| <b>Förvalt kapital</b>          | Totalt förvalt kapital (inkluderar fondportföljer, institutionella mandat, förvaltningsuppdrag för Nordea Livbolag samt Private Banking). Samtlig förvaltning sker inom Norden, av Nordea Investment Management AB. |
| <b>Soliditet</b>                | Totalt eget kapital i procent av de totala tillgångarna vid årets slut.   |
| <b>Avkastning på tillgångar</b> | Årets resultat i procent av de totala tillgångarna vid årets slut.  |
| <b>Medelantal anställda</b>     | Antal heltider som utfört arbete under året, efter beaktande av sysselsättningsgrad, frånvaro och timtid för timanställda.  |



This file is sealed with a digital signature. The seal is a guarantee for the authenticity of the document.

Document ID:  
9B2F04FBF95A42EB9F4AB760DF25B90B

# Noter till redovisningen



This file is sealed with a digital signature.  
The seal is a guarantee for the authenticity  
of the document.

Document ID:  
9B2F04FBF95A42EB9F4AB760DF25B90B

# Not 1 Väsentliga redovisningsprinciper

2025050914923

## 1. Grunder för presentationen

Den konsoliderade årsredovisningen för koncernen har upprättats i enlighet med International Financial Reporting Standards (IFRS) som godkänts av EU-kommissionen. Vidare tillämpas vissa kompletterande regler i enlighet med svenska lagen om årsredovisning i kreditinstitut och värdepappersbolag, svenska Finansinspektionens föreskrifter och kompletterande redovisningsregler för koncerner från Rådet för finansiell rapportering.

De tilläggsupplysningar som krävs enligt ovan nämnda standarder, rekommendationer och lagstiftning har inkluderats i noterna samt i övriga delar av de finansiella rapporterna.

Den 17 mars 2025 godkände styrelsen och verkställande direktören årsredovisningen, som slutligt ska godkännas av moderbolagets årsstämma den 2 april 2025.

Belopp presenteras i tusental svenska kronor (KSEK) om inget annat anges.

## 2. Förändrade redovisningsprinciper och förändrad presentation

Redovisningsprinciperna, beräkningsgrunderna och presentationen är i stort oförändrade jämfört med årsredovisningen 2023. Ingen övrig ny eller omarbetad standard och tolkning som implementerats från 1 januari 2024 har haft någon betydande inverkan på redovisningen eller den finansiella rapporteringen för dotterbolagen eller koncernen.

### IFRS 18 Presentation och upplysningar i finansiella rapporter

I april 2024 publicerade IASB den nya standarden IFRS 18 Utformning av och upplysningar i finansiella rapporter som kommer att ersätta IAS 1 Utformning av finansiella rapporter. Med IFRS 18 införs nya krav på utformningen av och upplysningarna i finansiella rapporter, med särskilt fokus på en mer strukturerad resultaträkning som stödjer rapporteringen av finansiellt resultat. Intäkts- och kostnadsposter kommer att delas in i fem kategorier, av vilka de tre kategorierna operativ verksamhet, investeringsverksamhet och finansieringsverksamhet är nya. Kategorierna inkomstskatter och avvecklad verksamhet är oförändrade. Syftet är att minska olikheterna i rapporteringen av finansiellt resultat och underlätta förståelsen av finansiella rapporter och jämförelser mellan olika företag. Genom IFRS 18 införs dessutom krav på sammanslagning och uppdelning av finansiell information i redovisningen, vilket också kan påverka utformningen av balansräkningen liksom de nya upplysningarna kring ledningens resultatmått.

Den nya standarden träder i kraft för räkenskapsår som börjar på eller efter den 1 januari 2027. Tidigare tillämpning tillåts. Standarden har ännu inte godkänts av EU. Koncernen avser för närvarande inte att börja tillämpa dessa ändringar innan de träder i kraft.

Det går ännu inte att säga hur IFRS 18 kommer att påverka de finansiella rapporterna och upplysningarna kring ledningens resultatmått. Det kan bli överföringar mellan de olika kategorierna i resultaträkningen som nämns ovan, liksom förändringar i sammanslagningen och uppdelningen i resultat- och balansräkningen, men för närvarande förutses ingen betydande inverkan. Eftersom IFRS 18 inte kommer att ändra redovisning och värdering förväntas standarden inte få någon annan betydande inverkan på finansiell rapportering eller finansiell ställning när den tillämpas första gången.

## 3. Kritiska bedömningar och osäkerhet i uppskattningar

För att upprätta årsredovisning i enlighet med god redovisningssed måste ledningen i vissa fall använda sig av bedömningar och uppskattningar. Det faktiska utfallet kan senare i viss mån avvika från de uppskattningar och antaganden som gjorts.

Koncernens kritiska bedömningar och uppskattningar är främst hänförliga till aktuariella beräkningar av pensionsförpliktelser och förvaltningstillgångar för anställda.

Ingen förändring av betydande kritiska bedömningar har skett vid upprättandet av årsredovisningen för 2024 jämfört med föregående år.

### Aktuariella beräkningar av pensionsförpliktelser och förvaltningstillgångar för anställda

Koncernens redovisningsprincip för ersättningar efter avslutad anställning beskrivs i avsnitt 13.

Förpliktelser för förmånsbestämda pensioner framräknas för de större pensionsplanerna av externa aktuarier med hjälp av demografiska antaganden baserade på aktuella befolkningsdata. Beräkningarna baseras på ett antal aktuariella och finansiella parametrar.

Uppskattningen av diskonteringsräntan är förenad med osäkerhet om huruvida marknaden för företagsobligationer är tillräckligt djup och av hög kvalitet och i samband med extrapoleringen av räntekurvor för relevanta löptider. I Sverige, Norge och Danmark baseras diskonteringsräntan på hypotekobligationer och i Finland på företagsobligationer. Andra parametrar, såsom antaganden om löneökningar och inflation, baseras på den förväntade långsiktiga utvecklingen för dessa parametrar och är också förenade med osäkerhet i uppskattningarna. De viktigaste parametrarna som användes vid årsskiftet redovisas i not 23 tillsammans med en beskrivning av känsligheten för förändringar i antagandena. Förpliktelser för förmånsbestämda pensioner uppgick vid årets slut till 433 757 KSEK (441 899).

## 4. Principer för konsolidering


### Konsoliderade företag

Koncernredovisningen omfattar moderbolaget Nordea Asset Management Holding AB och de företag som moderbolaget har ett bestämmande inflytande över. Bestämmande inflytande föreligger när ägarföretaget är exponerat för volatilitet i avkastningen från sina investeringar i ett annat företag och kan påverka avkastningen genom sitt inflytande över det andra företaget. Bestämmande inflytande uppnås i regel om moderbolaget, direkt eller indirekt genom koncernföretag, innehar mer än 50 procent av aktiernas röstvärde. Nordea Asset Management Holding ABs dotterbolag är alla helägda. Samtliga koncernföretag konsolideras i enlighet med förvärvsmetoden.

Enligt förvärvsmetoden betraktas köpet som en transaktion där moderbolaget indirekt förvärvar koncernföretagets tillgångar och övertar dess skulder och ansvarsförbindelser. Koncernens anskaffningsvärde beräknas med hjälp av en förvärvsanalys. Förvärven av Nordea Investment Management AB och Nordea Investments Funds S.A. var ett förvärv under gemensamt inflytande. Den princip som valdes att tillämpa var att i koncernredovisningen redovisa förvärvet till de historiska bokförda värdena tillgångar och skulder presenterades i av det yttersta moderbolaget där gemensamt inflytande förelåg (i dessa fall Nordea Bank AB).

Koncerninterna transaktioner samt fordringar och skulder mellan koncernföretagen elimineras.

Koncernföretagen ingår i koncernredovisningen från den dag det bestämmande inflytandet över företaget erhållits.



This file is sealed with a digital signature. The seal is a guarantee for the authenticity of the document.

Document ID:  
9B2F04FBF95A42EB9F4AB760DF25B90B

## NOTER TILL REDOVISNINGEN

Not 1 Väsentliga redovisningsprinciper, forts.

Konsolideringen upphör när bestämmande inflytande inte längre existerar.

I samband med konsolideringen anpassas koncernföretagens redovisning för att uppnå överensstämmelse med de IFRS-principer som koncernen tillämpar.

I not 13 listas alla koncernens direktägda dotterföretag.

### Aktier i intresseföretag

Kapitalandelsmetoden tillämpas för intresseföretag, där rösträttsandelen uppgår till mellan 20 och 50 procent och/eller där Nordea Asset Management Holding AB har betydande inflytande. Betydande inflytande är rätten att delta i beslut som rör företagets finansiella och operativa strategier, men ger inte ett bestämmande inflytande eller gemensamt bestämmande inflytande över dessa.

Andelar i intresseföretags resultat redovisas i resultaträkningen efter skatt. Skattekostnad hänförlig till dessa resultatandelar ingår följaktligen inte i koncernens redovisade skattekostnad. I regel genomförs inga transaktioner med intresseföretag som omfattar försäljning eller överföring av tillgångar. Övriga transaktioner med intresseföretag elimineras inte.

### Valutaomräkning av utländska enheter

Koncernredovisningen upprättas i svenska kronor. Vid omräkningen av de utländska företagens och filialernas finansiella rapporter till kronor från deras respektive funktionella valuta, omräknas tillgångar och skulder till balansdagens kurs, medan poster i resultaträkningen och i rapporten över totalresultat omräknas till årets genomsnittskurs. Genomsnittskursen beräknas utifrån dagliga växelkurser dividerat med antalet bankdagar under perioden. Omräkningsdifferenser redovisas i övrigt totalresultat och ackumuleras i reserven för omräkning av utländsk verksamhet under eget kapital.

Eventuellt kvarstående eget kapital i utländska filialer omräknas till balansdagens kurs, och omräkningsdifferenser redovisas under övrigt totalresultat.

Information om de viktigaste valutakurserna finns i avsnitt 17.

### 5. Redovisning av rörelseintäkter och nedskrivningar Räntenetto

Ränteintäkter och räntekostnader beräknas och redovisas med tillämpning av effektivräntemetoden. Effektivräntan motsvarar den ränta som används för att diskontera förväntade framtida kassaflöden till redovisat värde på den finansiella tillgången eller skulden.

### Avgifts och provisionsnetto

Koncernen har provisionsintäkter från olika typer av tjänster som tillhandahålls kunder. Hur provisionsintäkterna redovisas beror på i vilket syfte avgiften tas ut.

Huvuddelen av intäkterna som klassificerats som "Provisionsintäkter" avser intäkter från avtal med kunder enligt IFRS 15.

Provision från kapitalförvaltning redovisas normalt över tid i takt med att tjänster utförs, och brukar baseras på förvaltad kapital. Dessa avgifter redovisas fortlöpande eftersom beloppet (och rätten att erhålla avgiften) står i relation till det värde som kunden erhåller.

Avgifterna redovisas varje månad när marknadsvärdet för det förvaltade kapitalet har fastställts. Rörliga avgifter som baseras på relativ utveckling i förhållande till ett jämförelseindex är sällsynta. Osäkerheten kring rörliga avgifter skingras normalt åtminstone på varje balansdag och avgiftsintäkterna

kan redovisas. Beloppet kan inte redovisas om utfallet ännu är osäkert och kan påverkas av marknadsutvecklingen.

Övriga intäkter är normalt transaktionsbaserade. Provisionskostnader är normalt transaktionsbaserade och redovisas i den period då tjänsterna erhålls.

### Nettoresultat av poster till verkligt värde

Posten avser realiserade och orealiserade vinster och förluster som härstammar från:

- Aktier och andelar
- Valutakursförändringar

Erhållna utdelningar redovisas i resultaträkningen som "Nettoresultat av poster till verkligt värde". Intäkter redovisas i den period då rätten att erhålla utdelning fastställs.

### Andelar i intresseföretags resultat

Andelar i intresseföretags resultat definieras som värdeförändringen, efter anskaffningsdagen, av koncernens andel av intresseföretagets nettotillgångar. Som framgår av avsnitt 4 redovisas andelar i intresseföretags resultat i resultaträkningen efter skatt.

I samband med förvärv allokeras verkliga värden till intresseföretagets identifierbara tillgångar, skulder och eventalförpliktelser. En eventuell skillnad mellan de verkliga värdena på de förvärvade identifierbara nettotillgångarna och köpeskillingen är goodwill eller negativ goodwill. Goodwill inkluderas i intresseföretagets redovisade värden. I efterföljande perioder ökar/minskar det redovisade värdet med koncernens andel av förändringar i intresseföretagen efter förvärvet och minskar med erhållna utdelningar och nedskrivningar. Nedskrivningar kan återföras i efterföljande perioder.

Värdeförändringen av andelen av nettotillgångarna baseras vanligen på årsvis rapportering från intresseföretagen. Rapporteringen från intresseföretagen anpassas där det är tillämpligt till koncernens redovisningsprinciper.

### Övriga rörelseintäkter


Nettoresultat från avyttring av aktier i koncernföretag och intresseföretag, nettoresultat från avyttring av materiella tillgångar liksom övriga rörelseintäkter som inte kan hänföras till någon annan intäktspost redovisas normalt när det är sannolikt att de förmåner som är kopplade till transaktionen erhålls, och om de betydande riskerna och förmånerna har överförts till köparen (vanligtvis när transaktionerna har slutförts).

### Nedskrivning av värdepapper som innehåser finansiella anläggningstillgångar

Principerna för nedskrivningar av finansiella tillgångar som klassificerats som tillhörande kategorierna "Lånefordringar och kundfordringar" och "Investeringar som hålles till förfall" redovisas i avsnitt 7 (Finansiella instrument) och 8 (Utlåning till kreditinstitut).

Om det finns indikationer på nedskrivningsbehov (förlusthändelser) genomförs nedskrivningsprövningar för att bedöma om det finns objektiva belegg för nedskrivning. Det redovisade värdet på investeringen i intresseföretag jämförs med återvinningsvärdet (det högre av nyttjandevärdet och verkligt värde minus försäljningskostnader) och det redovisade värdet skrivs om erforderligt ner till återvinningsvärdet.

Nedskrivningar återförs om återvinningsvärdet ökar. Det redovisade värdet ökas då till återvinningsvärdet, men kan inte överstiga vad det redovisade värdet varit om en nedskrivning inte redovisats i första läget.



This file is sealed with a digital signature. The seal is a guarantee for the authenticity of the document.

Document ID:  
9B2F04FBF95A42EB9F4AB760DF25B90B

Not 1 Väsentliga redovisningsprinciper, forts.

## 6. Omräkning av tillgångar och skulder i utländsk valuta

En enhets (koncernföretag eller filial) funktionella valuta fastställs utifrån den ekonomiska miljö i vilken enheten primärt bedriver sin verksamhet. Utländsk valuta definieras som annan valuta än enhetens funktionella valuta. Transaktioner i utländsk valuta redovisas till transaktionsdagens kurs. Monetära tillgångar och skulder i utländsk valuta omräknas till balansdagens kurs.

Valutakursdifferenser som uppkommer vid reglering av transaktioner till kurser som avviker från dem på transaktionsdagen, liksom orealiserade omräkningsdifferenser på ej reglerade monetära tillgångar och skulder i utländsk valuta, redovisas i resultaträkningen under posten "Nettoresultat av poster till verkligt värde".

## 7. Finansiella instrument

Koncernen har inga väsentliga finansiella instrument som redovisas till verkligt värde i balansräkningen. Koncernens finansiella instrument har klassificerats i följande kategorier:

Finansiella tillgångar:

- Upplupet anskaffningsvärde
- Finansiella tillgångar värderade till verkligt värde via resultaträkningen:
  - Obligatoriskt värderade till verkligt värde via resultaträkningen

Finansiella skulder:

- Upplupet anskaffningsvärde

I not 24 presenteras i vilka olika kategorier alla finansiella instrument i balansräkningarna har klassificerats till enligt IFRS 9.

Not 25 visar verkligt värde på finansiella tillgångar och skulder värderade till upplupet anskaffningsvärde.

## Upplupet anskaffningsvärde

Upplupet anskaffningsvärde definieras som det belopp till vilket den finansiella tillgången eller skulden värderas vid första redovisningstillfället, minus avbetalningar av kapitalbelopp, plus eller minus ackumulerade avskrivningar med tillämpning av effektivräntemetoden på eventuell skillnad mellan det ursprungliga beloppet och beloppet på förfalldagen och, för finansiella tillgångar, justerat för eventuell förlustreserv. För ytterligare information om effektivräntemetoden, se avsnitt 5 avseende "Räntenetto".

Ränta på tillgångar och skulder i kategorin "Värderade till upplupet anskaffningsvärde" redovisas i resultaträkningen i posten "Ränteintäkter" respektive "Räntekostnader".

## Finansiella tillgångar och skulder värderade till verkligt värde via resultaträkningen

Finansiella tillgångar och skulder värderade till verkligt värde via resultaträkningen värderas till verkligt värde exklusive transaktionskostnader. Alla värdeförändringar i dessa poster redovisas direkt i resultaträkningen under "Nettoresultat av poster till verkligt värde".

## Kvittning av finansiella tillgångar och skulder

Koncernen kvittar finansiella tillgångar och skulder i balansräkningen om en legal rätt till kvittning föreligger och om avsikten är att nettoreglera posterna eller avyttra tillgången samtidigt som skulden regleras.

## 8. Utlåning till kreditinstitut

Koncernens balansposter avseende "Utlåning till kreditinstitut" avser huvudsakligen bankkonton inom Nordeakoncernen.

All utlåning samt eventuella åtaganden utanför balansräkningen, eventalförpliktelser och kreditåtaganden ska prövas för nedskrivningsbehov.

## 9. Immateriella och materiella tillgångar

### Immateriella tillgångar

Immateriella tillgångar är identifierbara, icke-monetära tillgångar som saknar fysisk beskaffenhet. Tillgångarna står under företagets kontroll, vilket innebär att företaget har rätt möjlighet och rätt att erhålla de framtida ekonomiska fördelarna hänförliga till den underliggande tillgången.

Koncernens tillgångar utgörs främst av IT-utvecklingsprojekt/programvaror.

Kostnader hänförliga till underhåll av programvaror kostnadsförs löpande. Utgifter direkt hänförliga till större investeringar i utveckling av programvara redovisas som immateriella tillgångar om de förväntas generera framtida ekonomiska fördelar. Dessa utgifter omfattar personalkostnader för programutveckling och indirekta kostnader för att färdigställa tillgången för avsedd användning. Programkostnader omfattar också förvärvade programlicenser som inte är hänförliga till funktionen hos en materiell tillgång. Avskrivningen beräknas linjärt över programvarans nyttjandeperiod, som vanligen är 3 till 5 år.

### Materiella tillgångar


Materiella tillgångar omfattar fastigheter för egen användning, förbättringsutgifter på annans fastighet, IT-utrustning, möbler och annan utrustning. Även nyttjanderätter enligt leasingavtal ingår här (för mer information se avsnitt 10 avseende "Leasing" nedan).

Materiella tillgångar redovisas till anskaffningsvärde minskat med ackumulerade av- och nedskrivningar. Anskaffningsvärdet för en materiell tillgång utgörs av dess inköpspris samt eventuella kostnader direkt hänförliga till att sätta tillgången i brukbart skick för avsedd användning. Om olika delar av samma materiella tillgång har olika nyttjandeperioder redovisas de som separata poster.

Materiella tillgångar skrivs av linjärt över den beräknade nyttjandeperioden. Den beräknade nyttjandeperioden för olika materiella tillgångar uppdateras årligen. Nedan följer de nuvarande avskrivningstiderna:

|  |  |
|--|--|
| Byggnader                                | 5–10 år  |
| Inventarier                              | 3–5 år   |
| Förbättringsutgifter på annans fastighet | För förändringar inom byggnader det kortare av 10 år och återstående hyresperiod. För nybyggnation det kortare av redovisningsprinciperna för ägda byggnader och återstående hyresperiod. För fast inredning i leasade fastigheter gäller det kortare av 10–20 år och återstående hyresperiod. |

Varje balansdag prövas om det finns indikationer på nedskrivningsbehov för en materiell tillgång. Om sådana indikationer finns görs en bedömning av tillgångens återvinningsvärde och eventuell nedskrivning. Nedskrivningar återförs om återvinningsvärdet ökar. Det redovisade värdet ökas då till återvinningsvärdet, men kan inte överstiga vad det redovisade värdet varit om en nedskrivning inte redovisats i första läget.



This file is sealed with a digital signature. The seal is a guarantee for the authenticity of the document.

Document ID:  
9B2F04FBF95A42EB9F4AB760DF25B90B

**10. Leasing**

Ett leasingavtal är ett avtal som överlåter rätten att under en viss tid bestämma över användningen av en tillgång i utbyte mot ersättning.

Rätten att använda en tillgång i ett leasingavtal redovisas vid inledningsdatumet som en nyttjanderätt och skyldigheten att betala leasingavgifterna redovisas som en leasing-skuld. Nyttjanderätten värderas som nuvärdet av leasingavgifterna, plus initiala direkta kostnader och kostnader för skyldigheten att underhålla tillgången minus eventuella för-måner som mottagits i samband med leasingavtalet. Icke-leasingkomponenter särskiljs. Som diskonteringsränta för att beräkna leasingkulden för varje avtal används den margi-nella låneräntan vid avtalets inledningsdatum. För bety-dande leasingavtal gällande lokaler/fastigheter kan avtalets implicita ränta användas, om den är tillgänglig.

Nyttjanderätter redovisas på samma sätt som liknande egna tillgångar och leasingkulder redovisas som "Övriga skulder" i balansräkningen. Principerna för avskrivning är desamma som för liknande egna tillgångar, men avskriv-ningstiden kan normalt inte vara längre än leasingperioden. Prövning av nedskrivningsbehov på nyttjanderätter görs enligt samma principer som för liknande egna tillgångar. Räntekostnader för leasingkulder redovisas som "Ränte-kostnader" i resultaträkningen.

Tillgångarna klassificeras som "Inventarier" och "Mark & Byggnader". Koncernen tillämpar den praktiska lösningen för kortfristiga leasingavtal (med en leasingperiod på 12 månader eller kortare), framför allt för fastigheter och övriga tillgångar, samt för tillgångar med lågt värde. Kortfristiga avtal och avtal med lågt värde redovisas inte i balansräk-ningen, utan leasingavgifterna kostnadsförs i resultaträk-ningen under "Övriga kostnader", linjärt fördelade över lea-singperioden, såvida inte något annat systematiskt sätt bättre återspeglar den ekonomiska nyttan över tiden.

Aktiverade leasingavtal avser huvudsakligen kontorsloka-ler, men också tjänstebilar. Leasingavgifterna utgörs normalt av fasta avgifter och i fråga om lokaler/fastigheter även rör-liga avgifter som är kopplade till ett index. Normalt används inte restvärdesgarantier eller köpoptioner.

Leasingperioden är den förväntade leasingperioden. Med förväntad leasingperiod avses den icke uppsägnings-bara leasingperioden enligt avtalet och eventuella möjlighe-ter till förlängning som med rimlig säkerhet avses att utnyttja. Den förväntade leasingperioden för koncernens lokaler/fastigheter är 5–10 år.

För vidare upplysning, se även not 16.

**11. Skatter**

Posten "Skatt" i resultaträkningen utgörs av den totala för-ändringen i aktuell och uppskjuten inkomstskatt. Aktuell och uppskjuten skatt redovisas i resultaträkningen, såvida den inte avser poster som redovisas mot övrigt totalresultat eller eget kapital. I dessa fall redovisas även skatten mot övrigt total - resultat respektive eget kapital. Aktuell skatt är den förväntade skatten på årets beskattningsbara inkomst, beräknad enligt beslutade eller i praktiken beslutade skat-tesatser per balansdagen, tillsammans med eventuell juste-ring av aktuell skatt hänförlig till tidigare år.

Uppskjutna skattefordringar och skatteskulder redovisas för temporära skillnader som uppstår mellan skattemässiga och redovisade värden på tillgångar och skulder. Uppskjutna skattefordringar redovisas för utnyttjade skattemässiga underskott och skatteavdrag, om de uppfyller de aktuella kri-terierna för redovisning enligt IAS 12. Uppskjuten skatt beräknas enligt de skattesatser som väntas gälla när de tem-porära skillnaderna vänds, med utgångspunkt från antagna

eller i praktiken antagna lagar per balansdagen. Uppskjutna skattefordringar och skatteskulder diskonteras inte.

Uppskjutna skattefordringar redovisas endast i den utsträck-ning det är sannolikt att framtida beskattningsbar vinst kom-mer att finnas tillgänglig, mot vilken temporära skillnader, underskottsavdrag och utnyttjade skatteavdrag kan utnytt-jas. Uppskjutna skattefordringar granskas varje balansdag, och minskas i den mån det inte längre är sannolikt att avdragsrätten kan utnyttjas. Aktuella skattefordringar och aktuella skatteskulder kvittas när lagstadgad rätt till kvitt-ning föreligger, och Nordea avser att antingen nettoreglera dessa skattepositioner eller realisera tillgången samtidigt som skulden regleras. Uppskjutna skattefordringar och upp-skjutna skatteskulder kvittas generellt i den mån det är till-låtet enligt lag att kvitta aktuella skattefordringar och aktu-ella skatteskulder.

**12. Avsättningar**

Avsättningar redovisas som skulder när det finns en aktuell rättslig eller informell förpliktelse till följd av en inträffad händelse, om det är troligt att ett utflöde av resurser som utgör ekonomiska fördelar kommer att krävas för att reglera förpliktelsen samt att tillförlitlig uppskattning av beloppet kan göras. Det belopp som redovisas som en avsättning är den bästa uppskattningen av kostnaden för att reglera den aktuella förpliktelsen vid rapportperiodens slut.

Avsättningar som avser ersättningar till anställda beskrivs närmare i avsnitt 13.

**13. Ersättningar till anställda**

All form av ersättning till anställda som kompensation för utförda tjänster utgör ersättning till anställda. Kortfristiga ersättningar till anställda ska regleras inom tolv månader efter utgången av den rapportperiod då tjänsterna utförts.

Ersättningar efter avslutad anställning är ersättningar som kommer att betalas ut efter anställningens upphörande. Ersättningar efter avslutad anställning omfattar endast pen-sioner. Avgångsvederlag blir normalt aktuellt när en anställ-ning avslutas före pensionsdagen eller om en anställd accep-terar ett erbjudande om frivillig avgång.


**Kortfristiga ersättningar till anställda**

Kortfristiga ersättningar till anställda består främst av fast och rörlig lön. Både fast och rörlig lön kostnadsförs i den period då de anställda utfört sina tjänster. Koncernen har även ställt ut aktierelaterade incitamentsprogram, vilka beskrivs vidare i avsnitt 15. För ytterligare information, se not 8.

**Ersättningar efter avslutad anställning  
Pensionsplaner**

Företagen inom koncernen har olika pensionsplaner, både förmånsbestämda och avgiftsbestämda, i enlighet med nationell praxis och de villkor som gäller i respektive land. Förmånsbestämda pensionsplaner används huvudsakligen i Sverige, Norge och Finland.

IAS 19 säkerställer att pensionsförpliktelserna, minskat med värdet av förvaltningstillgångar som täcker dessa för-pliktelse, redovisas i koncernens balansräkning. De större förmånsbestämda pensionsplanerna är fonderade planer som täcks av tillgångar i pensionskassor/pensionsstiftelser. Om verkligt värde på förvaltningstillgångar hänförliga till en specifik pensionsplan är lägre än nuvärdet, brutto, av den förmånsbestämda förpliktelsen fastställd enligt "projected unit credit method", redovisas nettobeloppet som en skuld ("Pensionsförpliktelser"). I det omvända fallet redovisas net-tobeloppet som en tillgång ("Pensionstillgångar"). Icke-



Not 1 Väsentliga redovisningsprinciper, forts.

fonderade pensionsplaner redovisas som "Pensionsförpliktelser".

Samtliga förmånsbestämda pensionsplaner är stängda för nya deltagare. De flesta pensionsplanerna inom koncernen baseras på avgiftsbestämda pensionsplaner. Pensioner som baseras på premiebestämda pensionsplaner medför inte något pensionsåtagande.

#### Pensionskostnader

Pensionskostnader för premiebestämda pensionsplaner redovisas som en kostnad i den takt de intjänas genom att de anställda utför tjänster åt företaget och avgifterna för dessa tjänster förfaller till betalning. Betalningen sker normalt i samband med regelbundna löneutbetalningar.

Nettoförpliktelse för förmånsbestämda pensionsplaner beräknas separat för varje plan genom en uppskattning av det ersättningsbelopp som de anställda har intjänat under innevarande period och tidigare perioder i utbyte mot sina tjänster. Ersättningsbeloppet diskonteras för att fastställa dess nuvärde. Aktuariella beräkningar, bland annat "projected unit credit method", används för att fastställa nuvärdet av förmånsbestämda förpliktelser och kostnader hänförliga till dessa. Beräkningarna baseras på ett antal aktuariella och finansiella antaganden (redovisade i not 23). Vid beräkningen av förpliktelsens nuvärde och eventuella förvaltnings-tillgångars verkliga värde kan omvärderingseffekter uppstå, till följd av ändrade aktuariella antaganden och erfarenhetsmässiga avvikelser (verkligt utfall jämfört med antaganden). Dessa omvärderingseffekter redovisas direkt mot eget kapital via övrigt totalresultat.

Diskonteringsräntan baseras på företagsobligationer med höga kreditbetyg, där en tillräckligt djup marknad existerar för sådana obligationer. Säkerställda hypoteksobligationer anses i detta sammanhang vara företagsobligationer. I länder där en dylik marknad inte existerar baseras diskonteringsräntan på statsobligationer. I Sverige, Norge och Danmark baseras diskonteringsräntan på hypoteksobligationer och i Finland på företagsobligationer. I Sverige, Norge och Danmark härleds spreaden på säkerställda hypoteksobligationer över swapkurvan från de mest likvida obligationerna med längre löptid och extrapoleras till samma duration som pensionsskulden med hjälp av relevanta swapkurvor. I Finland extrapoleras spreaden i företagsobligationer över statsobligationer till samma duration som pensionsskulden med hjälp av statsobligationskurvan.

När beräkningen resulterar i ett överskott begränsas det redovisade värdet på tillgången till nuvärdet av framtida återbetalningar från eller minskade inbetalningar till planen.

Särskild löneskatt och socialförsäkringsavgifter beräknas och redovisas baserat på redovisat nettoöverskott eller nettounderskott per plan och ingår i balansräkningen som "Pensionsförpliktelser" eller "Pensionstillgångar".

#### Avgångsvederlag

Som ovan nämnts blir avgångsvederlag normalt aktuellt när en anställning avslutas före pensionsdagen eller om en anställd accepterar ett erbjudande om frivillig avgång. Avgångsvederlag utgår inte om medarbetaren ska fortsätta utföra sina tjänster och betalningen kan anses utgöra normal ersättning för dessa tjänster.

Avgångsvederlag kostnadsförs när det föreligger en skyldighet att göra betalningen. En skyldighet uppstår när det finns en formell plan som beslutats på lämplig organisatorisk nivå och när det inte finns en realistisk möjlighet att dra sig ur, vilket normalt anses uppfyllt när planen har kommunicerats till berörda medarbetare eller deras representanter.

Avgångsvederlag kan innefatta både kortfristiga ersättningar, t ex ett antal månadslöner, och ersättningar efter

avslutad anställning, normalt i form av förtidspensionering. I not 8 klassificeras kortfristiga ersättningar som "Löner och arvoden" och ersättningar efter avslutad anställning som "Pensionskostnader".

#### 14. Eget kapital

##### Övriga reserver

Övriga reserver utgörs av intäkter och kostnader, netto efter skatteeffekter, som redovisas under eget kapital via övrigt totalresultat. Dessa reserver omfattar ackumulerade omvärderingar av förmånsbestämda pensionsplaner och omräkningsdifferenser.

##### Balanserade vinstmedel

Balanserade vinstmedel omfattar ej utdelade vinstmedel från tidigare år.

#### 15. Aktierelaterade ersättningar

##### Program som regleras med eget kapital-instrument

Koncernen har tidigare årligen ställt ut program där anställda som deltar i programmen tilldelas aktierelaterade rättigheter som regleras med eget kapital-instrument, d v s rättigheter att vederlagsfritt erhålla aktier eller att förvärva aktier i Nordea till en väsentligt lägre kurs än den vid tilldelningstidpunkten. Det verkliga värdet för dessa rättigheter vid tilldelningstidpunkten kostnadsförs linjärt över intjänandeperioden. Det verkliga värdet per rättighet beräknas vid tilldelningstillfället och omvärderas inte därefter. Intjänandeperioden är den period som de anställda måste förbli i tjänst hos Nordea för att kunna utnyttja sina rättigheter.


För rättigheter där resultatvillkoren inte är marknadsbaserade kostnadsförs ett belopp motsvarande det samlade det verkliga värdet per rättighet vid tilldelningstillfället, multiplicerat med den bästa uppskattningen av antalet rättigheter som slutligen kommer att intjänas, vilket omvärderas per varje balansdag. För rättigheter där resultatvillkoren är marknadsbaserade beräknas det samlade verkliga värdet som det verkliga värdet per rättighet, multiplicerat med det maximala antalet rättigheter vid tilldelningstidpunkten. Marknadsbaserade villkor tas hänsyn till när det verkliga värdet för aktierna som tilldelas ska beräknas. Om alla andra intjäningsvillkor (t ex servicevillkor) är uppfyllda, redovisas en kostnad för tilldelade aktier med marknadsvillkor oavsett om dessa marknadsvillkor är uppfyllda.

Sociala avgifter periodiseras också över intjänandeperioden. Avsättningen för sociala avgifter omvärderas vid varje balansdag för att säkerställa att den baseras på rättighetersnas verkliga värde på balansdagen.

För ytterligare information, se not 8.

##### Kontantreglerade program

Enligt tillsynsmyndigheternas bestämmelser och allmänna riktlinjer i Norden måste betalningar för rörliga ersättningar skjutas upp. Detta gäller incitamentprogram för utvalda chefer och nyckelpersoner (Executive Incentive Programme, EIP). De uppskjutna beloppen är i viss utsträckning beroende av Nordeas totalavkastning (Total Shareholders' Return, TSR) och dessa program klassificeras som aktierelaterade ersättningar som regleras med kontanter. Programmen är fullt intjänade när betalningarna av de rörliga ersättningarna för första gången redovisas som uppskjutna och det verkliga värdet på förpliktelsen omvärderas kontinuerligt. Omvärderingarna redovisas, tillsammans med tillhörande sociala avgifter, i resultaträkningen under posten "Nettoresultat av poster till verkligt värde". För ytterligare information, se not 8.



This file is sealed with a digital signature.  
The seal is a guarantee for the authenticity  
of the document.

Document ID:  
9B2F04FBF95A42EB9F4AB760DF25B90B

Not 1 Väsentliga redovisningsprinciper, forts.

### 16. Transaktioner med närstående

Närstående är en person eller ett företag med en nära relation till koncernen. Närstående parter delas in i följande kategorier:

- Aktieägare med betydande inflytande (Nordea Bank Abp)
- Intresseföretag
- Nyckelpersoner i ledande positioner
- Övriga närstående parter

Nyckelpersoner i ledande positioner omfattar följande:

- Styrelsen
- Koncernchefen (vd)
- Koncernledningen

Alla transaktioner med närstående är gjorda i enlighet med armlängdsprincipen. För information om ersättningar och pensioner till, samt övriga transaktioner med ledande befattningshavare, se not 8.

### Övriga närstående parter

Övriga närstående parter utgörs av dotterföretag till aktieägare med betydande inflytande, nära anhöriga till nyckelpersoner i ledande positioner och bolag som kontrolleras eller gemensamt kontrolleras av nyckelpersoner i ledande positioner eller av nära anhöriga till dessa nyckelpersoner. Dessutom omfattar "Övriga närstående parter" även Nordeas pensionsstiftelser.

Information om transaktioner med övriga närstående parter återfinns i not 27.

### 17. Valutakurser

|                                    | Jan-Dec 2024 | Jan-Dec 2023 |
|------------------------------------|--------------|--------------|
| <b>1 EUR = SEK</b>                 |              |              |
| Resultaträkning (genomsnitt)       | 11,4370      | 11,4740      |
| Balansräkning (vid periodens slut) | 11,4485      | 11,1275      |
| <b>1 DKK = SEK</b>                 |              |              |
| Resultaträkning (genomsnitt)       | 1,5334       | 1,5400       |
| Balansräkning (vid periodens slut) | 1,5351       | 1,4931       |
| <b>1 NOK = SEK</b>                 |              |              |
| Resultaträkning (genomsnitt)       | 0,9833       | 1,0044       |
| Balansräkning (vid periodens slut) | 0,9718       | 0,9925       |
| <b>1 USD = SEK</b>                 |              |              |
| Resultaträkning (genomsnitt)       | 10,5705      | 10,6090      |
| Balansräkning (vid periodens slut) | 11,0331      | 10,0519      |

### 18. Moderbolaget

#### Grunder för presentationen

Årsredovisningen för Nordea Asset Management Holding AB upprättas i enlighet med svenska Årsredovisningslagen samt redovisningsrekommendationen RFR 2 Redovisning för juridiska personer från Rådet för finansiell rapportering. Detta innebär att moderbolaget tillämpar International Financial Reporting Standards (IFRS), godkända av EU-kommissionen, i den mån detta är möjligt inom ramen för svensk redovisningslagstiftning, och med beaktande av den nära kopplingen mellan finansiell rapportering och beskattning.

Koncernens redovisningsprinciper är tillämpliga även för moderbolaget med hänsyn tagen till den information som följer nedan.

### Förändrade redovisningsprinciper och förändrad presentation

Redovisningsprinciperna, beräkningsmetoderna och presentationen är oförändrade jämfört med årsredovisningen 2023.

Förändringar som införts samt kommande förändringar som ännu inte börjat tillämpas beskrivs i avsnitt 2. Slutsatserna i detta avsnitt gäller i tillämpliga fall även moderbolaget.

### Leasing

IFRS 16 tillämpas inte för moderbolagets redovisning, istället tillämpas reglerna för leasingavtal i RFR2. Leasingavgifter redovisas som kostnader i resultaträkningen, normalt linjärt fördelade över leasingperioden (d.v.s. som en operationell leasing). Leasingperioden är mellan 1 och 10 år.

### Redovisningsprinciper som endast avser moderbolaget:

#### Innehav i koncernföretag och intresseföretag

Moderbolagets aktier och andelar i koncernföretag och intresseföretag redovisas till anskaffningsvärde. Varje balansdag prövas alla innehav i koncernföretag med avseende på indikationer om nedskrivningsbehov. Om sådana indikationer finns görs en analys för att bedöma huruvida det redovisade värdet för varje aktieinnehav är fullt återvinningsbart. Återvinningsvärdet är det högre av verkligt värde, efter avdrag för försäljningskostnader, och nyttjandevärde. Eventuell nedskrivningskostnad beräknas som skillnaden mellan redovisat värde och återvinningsvärde. Utdelningar som lämnas av koncernföretag till moderbolaget anteciperas om moderbolaget självt kan bestämma utdelningens storlek och om formellt beslut har fattats innan årsredovisningen publiceras.


Utdelningar till aktieägaren Nordea Bank Abp redovisas som en skuld till aktieägaren efter godkännande på årsstämma.

### Pensioner

Redovisningsprinciperna för förmånsbestämda pensionsförpliktelser följer svensk lagstiftning (Tryggandelagen) eftersom detta är en förutsättning för skatteavdrag. De stora skillnaderna jämfört med IAS 19 avser främst hur diskonteringsräntan fastställs, att beräkningen av den förmånsbestämda pensionsförpliktelsen baseras på aktuell lönenivå, utan antaganden om framtida löneökningar.

I Sverige garanteras förmånsbestämda pensionsförpliktelser genom en pensionsstiftelse eller redovisas som en skuld. Inga pensionstillgångar redovisas i dessa förmånsbestämda planer. Pensionskostnaderna i moderbolaget, vilka klassificeras som "Personalkostnader" i resultaträkningen, utgörs av förändringar i redovisade pensionsavsättningar (inklusive särskild löneskatt) för aktiva anställda, utbetalda pensioner, avsättningar till/gottgörelse från pensionsstiftelse och tillhörande särskild löneskatt.

Pensionsförpliktelserna i utländska dotterbolag och dotterbolagens utländska filialerna beräknas i enlighet med lokala redovisningsregler.



This file is sealed with a digital signature. The seal is a guarantee for the authenticity of the document.

Document ID:  
9B2F04FBF95A42EB9F4AB760DF25B90B

## Not 2 Riskexponering och riskpolicy

### Riskstyrning och riskexponering

Koncernens verksamhet bedrivs i huvudsak i de två dotterbolagen, Nordea Investment Management AB samt Nordea Investment Funds S.A. Huvuddelen av riskerna uppstår därav i dotterbolagen och kontinuerlig uppföljning och hantering av riskerna sker inom respektive bolag men även på koncernnivå.

Riskhanteringen i koncernen är i de fall det krävs en integrerad del i rutinerna för riskhantering inom Nordea Bank Abp. Detta innebär att Nordeakoncernens riskrelaterade instruktioner antas när detta krävs, men en intern styrning anpassad för affärsverksamheten tillåts. Målet är att ha en mycket god riskhantering (styrning, kontroll och uppföljning) så att ingen enstaka händelse allvarligt kan skada koncernens finansiella ställning. Riskarbetet utförs i de tre försvarslinjerna. Den första försvarslinjen utgörs av affärsorganisationen som ansvarar för riskhantering i den dagliga verksamheten och för att verksamheten bedrivs i enlighet med styrdokument för intern kontroll och riskhantering. Risk- och Compliance-funktionerna utgör den andra försvarslinjen som ska oberoende kontrollera, identifiera, mäta och rapportera riskhantering och regelefterlevnad. Den tredje försvarslinjen utgörs av intern revision som övervakar effektiviteten i processerna för riskhantering, kontroll och styrning.

### Operativ risk

Koncernens mest väsentliga risk är operativ risk. Operativ risk definieras som risken för direkt eller indirekt förlust eller skada på anseendet till följd av brister eller fel hänförliga till interna processer, människor, system eller externa händelser. Operativ risk innefattar även legal risk och regelefterlevnadsrisk. Koncernen har en välstrukturerad hantering av operativ risk med en tydlig strategi och internt regelverk för att säkerställa kunskap och medvetenhet i hela verksamheten kring de operativa riskerna.

### Kreditrisk

Kreditriskexponeringen avser främst placeringar inom Nordeakoncernen samt i mindre utsträckning andra banker. Kreditriskexponeringen uppgår till 412 MSEK (342) i koncernen och 0 MSEK (0) i moderbolaget, se not 17. Några förfallna eller nedskrivningsbara fordringar finns inte. Kreditkvaliteten på kundfordringarna bedöms som god. Som en del av kreditexponeringen uppstår en ränterisk, som dock är immateriell.

### Marknadsrisk

Marknadsriskexponering till följd av innehav av finansiella instrument i moderbolagets balansräkning kan uppstå men är då immateriell. Ingen handel för vinning eller spekulation i moderbolagets egna medel förekommer.

Koncernens verksamhet bedrivs i många olika valutor. Valutariskexponering förekommer genom omvärdering av tillgångar och skulder till SEK månadsvis i samband med konsolidering. Även mindre positioner avseende valutaexponeringar förekommer till följd av betalningar i utländsk valuta. Den samlade exponeringen utgör inte en materiell risk.

### Likviditetsrisk


Koncernens intjäning baseras huvudsakligen på avtalsreglerade placeringstjänster åt institutioner och bolag, såväl utom som inom Nordeakoncernen. Likviditetsrisken bedöms vara låg bland annat tack vare en hög grad av diversifiering av uppdrag. Likviditetsrisken kontrolleras och utvärderas kontinuerligt. Beträffande löptidsinformation, se not 26.

### Riskrapportering

Styrelsen informeras regelbundet om koncernens riskhantering, iakttagelser och åtgärder med inriktning på att minimera ej önskvärd riskexponering.

## Not 3 Räntenetto

| KSEK                         | Koncernen |         | Moderbolaget |      |
|------------------------------|-----------|---------|--------------|------|
|                              | 2024      | 2023    | 2024         | 2023 |
| <b>Ränteintäkter</b>         |           |         |              |      |
| Utlåning till kreditinstitut | 198 182   | 153 827 | –            | –    |
| Övriga ränteintäkter         | 7 542     | 4 262   | 270          | 159  |
| Summa                        | 205 724   | 158 089 | 270          | 159  |
| <b>Räntekostnader</b>        |           |         |              |      |
| Skulder till kreditinstitut  | -17 709   | -17 704 | -7           | -8   |
| Övriga räntekostnader        | -19 664   | -35 021 | –            | –    |
| Summa                        | -37 373   | -52 725 | -7           | -8   |
| Räntenetto                   | 168 351   | 105 364 | 263          | 151  |



This file is sealed with a digital signature. The seal is a guarantee for the authenticity of the document.

Document ID:  
9B2F04FBF95A42EB9F4AB760DF25B90B

## Not 4 Rapportering per land

Nordea Asset Management koncernen bedriver med sina dotterföretag verksamhet som utgörs av kapitalförsäljnings-tjänster. Tabellen nedan visar varje land där koncernen är etablerad dvs där Nordea Asset Management koncernen har en fysisk närvaro, geografiskt område, provisionsintäkter, provisionskostnader, rörelseintäkter, rörelseresultat ock skatt på resultatet. Koncernen anses ha fysisk närvaro i ett land om koncernen har ett dotterföretag, intresseföretag eller filial i landet.


Medelantal anställda per land finns i not 8.

| 2024                     | Geografiskt område | Provisionsintäkter | Provisionskostnader | Rörelseintäkter   | Rörelseresultat  | Skatt             |
|--------------------------|--------------------|--------------------|---------------------|-------------------|------------------|-------------------|
| <b>Land</b>              |                    |                    |                     |                   |                  |                   |
| Sverige                  | Sverige            | 1 701 701          | -564 296            | 1 258 886         | 850 099          | -201 371          |
| Norge                    | Norge              | 734 076            | -213 657            | 530 874           | 397 798          | -99 586           |
| Danmark                  | Danmark            | 5 455 954          | -602 413            | 5 147 085         | 3 197 516        | -850 746          |
| Finland                  | Finland            | 2 104 038          | -1 576 097          | 577 383           | 407 361          | -81 490           |
| Luxemburg                | Luxemburg          | 8 066 199          | -5 458 313          | 2 725 908         | 1 814 979        | -450 093          |
| USA                      | New York           | 52 709             | -14 047             | 64 693            | 37 807           | -12 319           |
| Tyskland                 | Frankfurt          | 128 736            | -39 188             | 133 320           | 81 553           | -24 441           |
| Italien                  | Rome               | -                  | -17                 | 76 266            | 6 192            | -2 307            |
| Spanien                  | Madrid             | -                  | -50                 | 15 749            | 3 230            | -508              |
| Frankrike                | Paris              | -                  | -39                 | 16 808            | 6 211            | -1 634            |
| Storbritannien           | London             | 14 611             | -25                 | 56 180            | 19 727           | -5 173            |
| Singapore                | Singapore          | 15 242             | -7 844              | 29 116            | 7 206            | -184              |
| Belgien                  | Belgien            | -                  | -2                  | 11 405            | 1 049            | -344              |
| Portugal                 | Lissabon           | -                  | -82                 | 121 226           | 9 356            | -2 032            |
| Österrike                | Wien               | -                  | -18                 | 7 232             | 665              | 289               |
| Schweiz                  | Zurich             | -                  | -2                  | 41 813            | 5 535            | -1 054            |
| Chile                    | Santiago           | -                  | -31                 | 15 338            | 2 192            | -119              |
| Eliminering <sup>1</sup> |                    | -5 167 310         | 5 167 310           | -532 500          | -                | 35 297            |
| <b>Summa</b>             |                    | <b>13 105 956</b>  | <b>-3 308 811</b>   | <b>10 296 782</b> | <b>6 848 476</b> | <b>-1 697 815</b> |

1) Elimineringa av interna transaktioner avser huvudsakligen provisionsintäkter och provisionskostnader.

| 2023                     | Geografiskt område | Provisionsintäkter | Provisionskostnader | Rörelseintäkter   | Rörelseresultat  | Skatt             |
|--------------------------|--------------------|--------------------|---------------------|-------------------|------------------|-------------------|
| <b>Land</b>              |                    |                    |                     |                   |                  |                   |
| Sverige                  | Sverige            | 1 476 480          | -378 404            | 1 229 635         | 659 656          | -149 694          |
| Norge                    | Norge              | 670 279            | -253 076            | 435 597           | 311 453          | -77 943           |
| Danmark                  | Danmark            | 4 965 055          | -567 334            | 4 752 417         | 2 727 751        | -701 346          |
| Finland                  | Finland            | 1 502 353          | -1 024 882          | 522 041           | 360 173          | -72 073           |
| Luxemburg                | Luxemburg          | 8 616 274          | -5 554 766          | 3 104 326         | 2 151 515        | -534 123          |
| USA                      | New York           | 50 047             | -12 013             | 60 182            | 29 795           | -8 642            |
| Tyskland                 | Frankfurt          | 155 784            | -46 515             | 167 627           | 110 394          | -33 099           |
| Italien                  | Rome               | -                  | -22                 | 69 270            | 5 307            | -177 938          |
| Spanien                  | Madrid             | -                  | -36                 | 15 765            | 1 426            | -352              |
| Frankrike                | Paris              | -                  | -43                 | 25 151            | 11 470           | -2 862            |
| Storbritannien           | London             | 15 302             | -19                 | 46 975            | 11 704           | -2 971            |
| Singapore                | Singapore          | 3 307              | -1 742              | 13 701            | -4 886           | -38               |
| Belgien                  | Belgien            | -                  | -9                  | 17 465            | 1 612            | -484              |
| Portugal                 | Lissabon           | -                  | -64                 | 107 016           | 7 491            | -1 852            |
| Österrike                | Wien               | -                  | -8                  | 6 092             | 545              | -141              |
| Schweiz                  | Zurich             | -                  | -4                  | 31 741            | 4 130            | -770              |
| Chile                    | Santiago           | -                  | -34                 | 14 491            | 1 549            | -211              |
| Eliminering <sup>1</sup> |                    | -4 506 935         | 4 506 935           | -591 728          | -                | -                 |
| <b>Summa</b>             |                    | <b>12 947 946</b>  | <b>-3 332 035</b>   | <b>10 027 764</b> | <b>6 391 085</b> | <b>-1 764 540</b> |

1) Elimineringa av interna transaktioner avser huvudsakligen provisionsintäkter och provisionskostnader.



This file is sealed with a digital signature. The seal is a guarantee for the authenticity of the document.

Document ID:  
9B2F04FBF95A42EB9F4AB760DF25B90B

## NOTER TILL REDOVISNINGEN

Not 4 Rapportering per land, forts.

Nordea Asset Management Holding AB presenterar också för varje land namnen på dotterbolag och filialer där koncernen är etablerad. Upplysningar finns i tabellen nedan samt i not 13.

### Filialer till Nordea Investment Management AB:

#### Danmark

Nordea Investment Management AB, Danish Branch

#### Norge

Nordea Investment Management AB, Norwegian Branch

#### Finland

Nordea Investment Management AB, Finnish Branch

#### Tyskland

Nordea Investment Management AB, German Branch

#### Portugal

Nordea Investment Management AB, Portugese Branch

### Filialer till Nordea Funds S.A.:

#### Italien

Nordea Investment Funds S.A., Italian Branch

#### Spanien

Nordea Investment Funds S.A., Spanish Branch

#### Frankrike

Nordea Investment Funds S.A., French Branch

#### Belgien

Nordea Investment Funds S.A., Belgium Branch

#### Tyskland

Nordea Investment Funds S.A., German Branch

#### Portugal

Nordea Investment Funds S.A., Portugese Branch

#### Österrike

Nordea Investment Funds S.A., Austrian Branch

## Not 5 Nettoresultat av poster till verkligt värde

| KSEK  | Koncernen |         | Moderbolaget |        |
|---|-----------|---------|--------------|--------|
|   | 2024      | 2023    | 2024         | 2023   |
| Verkligt värde korrigerad uppskjuten rörlig lön | -60 211   | -7 097  | -3 241       | -562   |
| Valutakursförändringar                          | 26 727    | -32 868 | 31 170       | 12 293 |
| Summa   | -33 484   | -39 965 | 27 929       | 11 731 |


## Not 6 Utdelningar från koncernföretag

| KSEK                            | 2024      | 2023      |
|---------------------------------|-----------|-----------|
| <b>Moderbolaget</b>             |           |           |
| Nordea Investment Management AB | 3 546 319 | 2 994 913 |
| Nordea Investment Funds S.A.    | 1 373 820 | 1 424 320 |
| Summa                           | 4 920 139 | 4 419 233 |

## Not 7 Övriga rörelseintäkter

| KSEK                                   | Koncernen |         | Moderbolaget |        |
|--|-----------|---------|--------------|--------|
|  | 2024      | 2023    | 2024         | 2023   |
| Ersättning för administrativa tjänster | 358 063   | 347 043 | 31 608       | 39 435 |
| Övrigt                                 | 33 055    | 23 291  | –            | –      |
| Summa                                  | 391 118   | 370 334 | 31 608       | 39 435 |

2025050914927



This file is sealed with a digital signature. The seal is a guarantee for the authenticity of the document.

Document ID:  
9B2F04FBF95A42EB9F4AB760DF25B90B

## Not 8 Personalkostnader

| KSEK                                  | Koncernen         |                   | Moderbolaget   |                |
|---------------------------------------|-------------------|-------------------|----------------|----------------|
|                                       | 2024              | 2023              | 2024           | 2023           |
| Löner och arvoden                     | -1 657 500        | -1 874 293        | -19 356        | -20 230        |
| Pensionskostnader                     | -167 497          | -168 374          | -2 351         | -2 283         |
| Sociala kostnader                     | -262 734          | -228 930          | -6 601         | -7 270         |
| Övriga personalkostnader <sup>1</sup> | -50 343           | -47 506           | -82            | -161           |
| <b>Summa</b>                          | <b>-2 138 074</b> | <b>-2 319 103</b> | <b>-28 390</b> | <b>-29 944</b> |

### Löner och arvoden

| KSEK  | Koncernen         |                   | Moderbolaget   |                |
|---|-------------------|-------------------|----------------|----------------|
|   | 2024              | 2023              | 2024           | 2023           |
| <b>Till ledande befattningshavare<sup>2</sup></b> |                   |                   |                |                |
| - Fast ersättning                                 | -27 026           | -28 749           | -8 318         | -8 168         |
| - Rörlig lönedel                                  | -9 787            | -10 411           | -6 283         | -6 162         |
| <b>Summa</b>                                      | <b>-36 813</b>    | <b>-39 160</b>    | <b>-14 601</b> | <b>-14 330</b> |
| <b>Till övriga anställda</b>                      |                   |                   |                |                |
| Summa   | -1 620 687        | -1 835 133        | -4 755         | -5 900         |
| <b>Summa</b>                                      | <b>-1 657 500</b> | <b>-1 874 293</b> | <b>-19 356</b> | <b>-20 230</b> |

1) Avsättning till vinstandelsstiftelsen 2024 uppgår till -10 263 KSEK (-7 534) i koncernen, varav -7 130 KSEK (-4 501) avser ny avsättning och -3 133 KSEK (-3 033) avser värdeförändring relaterad till tidigare års avsättningar. Moderbolagets avsättning till vinstandelsstiftelsen 2024 uppgår till 0 KSEK (0).

2) Ledande befattningshavare inkluderar styrelse och verkställande direktör i moderbolaget. I koncernen ingår även verkställande direktörer i rörelsedrivande dotterbolag.

### Pensionskostnader

| KSEK  | Koncernen       |                 | Moderbolaget  |               |
|---|-----------------|-----------------|---------------|---------------|
|   | 2024            | 2023            | 2024          | 2023          |
| Förmånsbestämda pensionsplaner <sup>1</sup> | -13 359         | -13 034         | -             | -             |
| Avgiftsbestämda pensionsplaner              | -154 138        | -155 340        | -2 351        | -2 283        |
| <b>Summa<sup>2,3</sup></b>                  | <b>-167 497</b> | <b>-168 374</b> | <b>-2 351</b> | <b>-2 283</b> |

1) Inklusive sociala kostnader i koncernen, exklusive sociala kostnader i moderbolaget.


2) Pensionskostnader avseende ledande befattningshavare framgår av tabellen nedan.

3) Se not 23 för ytterligare information om pensioner och pensionsförpliktelser.

### Pensionkostnad och pensionsförpliktelse

| KSEK  | Koncernen |         | Moderbolaget |        |
|---|-----------|---------|--------------|--------|
|   | 2024      | 2023    | 2024         | 2023   |
| <b>Till ledande befattningshavare<sup>1</sup></b> |           |         |              |        |
| Pensionkostnad                                    | -3 900    | -4 211  | -2 591       | -2 965 |
| Pensionsförpliktelse                              | -14 887   | -15 369 | -6 621       | -7 124 |

1) Ledande befattningshavare inkluderar styrelse och verkställande direktör i moderbolaget. I koncernen ingår även verkställande direktörer och tidigare verkställande direktörer i rörelsedrivande dotterbolag.



This file is sealed with a digital signature.  
The seal is a guarantee for the authenticity  
of the document.

Document ID:  
9B2F04FBF95A42EB9F4A8760DF25B90B

**Kompensationsutskott**

Nordea Asset Management-koncernen har ett gemensamt kompensationsutskott (Board Remuneration Committee) med tre ledamöter varav en är vald från Nordea Asset Management Holding ABs styrelse – Martin Persson, en från Nordea Investment Management ABs styrelse – Carl Lindgren samt en från Nordea Investment Funds S.A.s styrelse – Graham Goodhew. Utskottet förbereder material och ger rekommendationer till respektive styrelse kring ersättningsrelaterade frågor bl. a. ersättningspolicy, identifiering av risktagare samt rekommendationer kring ersättningspaket till ledande befattningshavare och ledare i kontrollfunktioner.

**Ersättning – generellt**

Ersättningsstrukturen innehåller fasta och rörliga lönedelar. Det finns en balans mellan rörlig och fast ersättning i enlighet med gällande rätt. Ratio mellan fast och rörlig lön varierar mellan enheter och olika personalkategorier. Taket för rörliga delar för risktagare är satt till 100 procent av den fasta lönen. Alla program för rörlig lön löper över ett år.

Koncernen har olika kortsiktiga incitamentsprogram. Hit räknas Nordeas incitamentsprogram (NIP) som erbjuds till bland annat koncernchefen och koncernledningen och Nordea Asset Managements bonusprogram för utvalda medarbetare. Kortsiktiga incitamentsprogram har erbjudits under flera år, i huvudsak i form av executive incentive programme (EIP) som under 2022 ersatts av NIP som har liknande villkor.

Rörlig ersättning för risktagare följer en utbetalningsplan där 40–60 procent skjuts upp under en period om 3–5 år. Under uppskjutandeperioden följer den uppskjutna delen ett index relevant för den anställdes roll. Indexen speglar utvecklingen på kapital under förvaltning. Tidigare skedde utbetalning delvis i Nordeaaktier, men från 2022 är all ersättning till samtliga medarbetare kontantreglerad och länkad till utvecklingen för relevant index.

**Ersättning till ledande befattningshavare**

Fast lön, rörlig ersättning och annan ersättning till verkställande direktören (vd) föreslås av styrelsens kompensationsutskott och godkänns av styrelsen. För funktionella chefer, som hör till gruppen av andra ledande befattningshavare, bestäms ersättningsnivån på samma sätt.

**Ersättning till styrelsen**

Årsstämman fastställer styrelsens årsarvode. Ingen ytterligare ersättning utgår för styrelsens arbete i kommittéer. Arvode betalas inte till styrelseledamöter som är anställda i Nordeakoncernen. Styrelseledamöterna har rätt till ersättning för kostnader eller utgifter som uppstår i samband med styrelseuppdraget. Det föreligger inga åtaganden om avgångsvederlag, pension eller annan ersättning till styrelseledamöterna.

**Ersättningar, uppsägningstid, pensionsåtaganden och avgångsvederlag för verkställande direktören**

Vd erhåller fast lön och rörlig ersättning. Den rörliga ersättningen kan uppgå till högst 100 procent av grundlönen.

Förmåner har medräknats till det skattepliktiga värdet. Vd deltar i de avgiftsbestämda pensionsplanerna BTP1 och Nordea Executive Pension Scheme. För vd gäller en ömsesidig uppsägningstid om 6 månader. Om bolaget säger upp avtalet betalas ett avgångsvederlag motsvarande 12 månadslöner.

**Ersättningar, uppsägningstid, pensionsåtaganden och avgångsvederlag för övriga ledande befattningshavare**

Villkoren för övriga ledande befattningshavare skiljer sig åt, delvis till följd av antalet anställningsår i Nordeakoncernen och deras erfarenhet. Övriga ledande befattningshavare har en uppsägningstid på 3 till 6 månader och företaget har en uppsägningstid på 3 till 12 månader.


**Finansinspektionens föreskrifter och allmänna råd om ersättningspolicy**

Då Nordeakoncernen har en gemensam ersättningspolicy hänvisas i denna årsredovisning till de kvalitativa upplysningar som offentliggörs i årsredovisningen för Nordea Bank Abp i det separata avsnittet om ersättningar i förvaltningsberättelsen. De kvantitativa upplysningarna publiceras i en separat rapport på Nordeas hemsida ([www.nordea.se](http://www.nordea.se)).

**Utlåning till ledande befattningshavare**

Utlåning till ledande befattningshavare finns mellan Nordea Bank Abp och personen ifråga. Det finns dock ingen skyldighet att redovisa för dem i denna årsredovisning.

Nordea Asset Management-koncernen har ingen egen utlåning till ledande befattningshavare.



This file is sealed with a digital signature.  
The seal is a guarantee for the authenticity  
of the document.

Document ID:  
9B2F04FBF95A42EB9F4AB760DF25B90B

NOTER TILL REDOVISNINGEN


Not 8 Personalkostnader, forts.

Medelantal anställda

| Området till heltidstjänster | Koncernen |      |               |      | Moderbolaget |      |               |      |
|------------------------------|-----------|------|---------------|------|--------------|------|---------------|------|
|                              | Summa     |      | varav kvinnor |      | Summa        |      | varav kvinnor |      |
|                              | 2024      | 2023 | 2024          | 2023 | 2024         | 2023 | 2024          | 2023 |
| Danmark                      | 399       | 440  | 110           | 122  | –            | –    | –             | –    |
| Finland                      | 60        | 56   | 26            | 24   | –            | –    | –             | –    |
| Sverige                      | 82        | 92   | 30            | 29   | 2            | 3    | 1             | 1    |
| Norge                        | 25        | 26   | 7             | 8    | –            | –    | –             | –    |
| USA                          | 3         | 3    | –             | –    | –            | –    | –             | –    |
| Tyskland                     | 11        | 13   | 2             | 4    | –            | –    | –             | –    |
| Österrike                    | 1         | 1    | –             | –    | –            | –    | –             | –    |
| Belgien                      | 2         | 2    | 1             | 1    | –            | –    | –             | –    |
| Chile                        | 2         | 2    | –             | –    | –            | –    | –             | –    |
| Frankrike                    | 2         | 2    | –             | –    | –            | –    | –             | –    |
| Storbritannien               | 7         | 6    | 3             | 2    | –            | –    | –             | –    |
| Italien                      | 10        | 10   | 1             | 1    | –            | –    | –             | –    |
| Luxemburg                    | 137       | 162  | 60            | 75   | –            | –    | –             | –    |
| Portugal                     | 101       | 81   | 44            | 30   | –            | –    | –             | –    |
| Singapore                    | 7         | 4    | 5             | 3    | –            | –    | –             | –    |
| Spanien                      | 4         | 5    | 2             | 2    | –            | –    | –             | –    |
| Schweiz                      | 7         | 4    | 2             | 1    | –            | –    | –             | –    |
| Summa                        | 858       | 909  | 293           | 301  | 2            | 3    | 1             | 1    |

Fördelning efter kön, ledande befattningshavare

| %   | Koncernen   |             | Moderbolaget |             |
|---|-------------|-------------|--------------|-------------|
|   | 31 dec 2024 | 31 dec 2023 | 31 dec 2024  | 31 dec 2023 |
| Styrelse och verkställande direktör – män     | 57          | 67          | 57           | 67          |
| Styrelse och verkställande direktör – kvinnor | 43          | 33          | 43           | 33          |
| Övriga ledande befattningshavare – män        | 20          | 20          | –            | –           |
| Övriga ledande befattningshavare – kvinnor    | 80          | 80          | –            | –           |



This file is sealed with a digital signature. The seal is a guarantee for the authenticity of the document.

Document ID:  
9B2F04FBF95A42EB9F4AB760DF25B90B

## Not 9 Övriga administrationskostnader

| KSEK  | Koncernen  |            | Moderbolaget |        |
|---|------------|------------|--------------|--------|
|   | 2024       | 2023       | 2024         | 2023   |
| Informationsteknologi <sup>1</sup>                | -492 518   | -501 491   | -160         | -362   |
| Marknadsinformationstjänster                      | -276 548   | -277 359   | -            | -      |
| Marknadsföring och representation                 | -70 673    | -66 346    | -            | -      |
| Porto-, transport-, telefon- och kontorskostnader | -10 592    | -10 930    | -122         | -116   |
| Hyses-, lokal- och fastighetskostnader            | -77 031    | -77 181    | -535         | -342   |
| Konsult- och revisionstjänster <sup>2</sup>       | -77 492    | -61 584    | -3 575       | -1 870 |
| Administrativa tjänster                           | -60 312    | -73 994    | -            | -      |
| Övrigt  | -168 601   | -172 810   | -4 867       | -5 436 |
| Summa   | -1 233 767 | -1 241 695 | -9 259       | -8 127 |

1) IT-konsulttjänster ingår i "Informationsteknologi".

2) Arvoden och ersättningar till revisorer ingår i "konsult- och revisionstjänster" enligt nedanstående fördelning.


### Revisionsarvoden

| KSEK             | Koncernen |        | Moderbolaget |      |
|------------------|-----------|--------|--------------|------|
|                  | 2024      | 2023   | 2024         | 2023 |
| <b>PwC</b>       |           |        |              |      |
| Revisionsuppdrag | -6 305    | -6 446 | -373         | -302 |
| Övriga uppdrag   | -1 981    | -1 766 | -            | -    |
| Summa            | -8 286    | -8 212 | -373         | -302 |

## Not 10 Av- och nedskrivningar av materiella och immateriella tillgångar

| KSEK                    | Koncernen |         | Moderbolaget |      |
|-------------------------|-----------|---------|--------------|------|
|                         | 2024      | 2023    | 2024         | 2023 |
| Materiella tillgångar   | -63 661   | -67 005 | -            | -    |
| Immateriella tillgångar | -12 805   | -8 876  | -            | -    |
| Summa                   | -76 466   | -75 881 | -            | -    |

Ovan belopp avser enbart avskrivningar, ingen nedskrivning eller återförd nedskrivning.



This file is sealed with a digital signature.  
The seal is a guarantee for the authenticity of the document.

Document ID:  
9B2F04FBF95A42EB9F4AB760DF25B90B

# Not 11 Skatter

## Skattekostnad

| KSEK             | Koncernen  |            | Moderbolaget |        |
|------------------|------------|------------|--------------|--------|
|                  | 2024       | 2023       | 2024         | 2023   |
| Aktuell skatt    | -1 680 318 | -1 796 547 | -3 983       | -1 871 |
| Uppskjuten skatt | -17 497    | 32 007     | –            | –      |
| Summa            | -1 697 815 | -1 764 540 | -3 983       | -1 871 |

För aktuell och uppskjuten skatt redovisad under "Övrigt totalresultat", se Rapport över totalresultat.

Skatten på koncernens rörelseresultat skiljer sig på följande sätt från det teoretiska belopp som kan beräknas med hjälp av skattesatsen i Sverige:

| KSEK   | Koncernen  |            | Moderbolaget |           |
|--|------------|------------|--------------|-----------|
|  | 2024       | 2023       | 2024         | 2023      |
| Resultat före skatt                              | 6 848 476  | 6 391 085  | 4 942 461    | 4 432 493 |
| Skatt beräknad med en skattesats om 20,6 procent | -1 409 793 | -1 316 564 | -1 018 147   | -913 094  |
| Effekt av andra skattesatser i övriga länder     | -82 959    | -98 313    | –            | –         |
| Resultat från intressebolag                      | -5 428     | -4 919     | –            | –         |
| Ej skattepliktiga intäkter                       | 4 876      | 1 346      | 1 013 578    | 910 389   |
| Ej skattemässigt avdragsgilla kostnader          | -6 098     | -4 087     | -11          | -306      |
| Justeringar avseende tidigare år                 | 23 464     | -160 569   | 597          | 1 139     |
| Ej avräkningsbar utländsk skatt                  | -220 361   | -168 073   | –            | –         |
| Övrigt   | -1 517     | -13 362    | –            | –         |
| Skattekostnad                                    | -1 697 815 | -1 764 540 | -3 983       | -1 871    |
| Genomsnittlig effektiv skattesats                | 25%        | 28%        | 0%           | 0%        |


## Uppskjuten skatt

| KSEK   | Koncernen<br>Uppskjutna skattefordringar |         | Koncernen<br>Uppskjutna skatteskulder |         |
|--|--|---------|---------------------------------------|---------|
|  | 2024                                     | 2023    | 2024                                  | 2023    |
| Uppskjuten skatt relaterad till:                     |  |         |                                       |         |
| Materiella tillgångar, nyttjanderätt tillgångar      | –  | –       | 47 271                                | 58 075  |
| Pensioner  | 7 238                                    | 16 814  | 844                                   | 754     |
| Skulder/avsättningar                                 | 6 683                                    | 22 283  | –                                     | –       |
| Leasingskulder                                       | 49 774                                   | 59 525  | –                                     | –       |
| Kvittning av uppskjutna skattefordringar och skulder | -47 269                                  | -58 079 | -47 269                               | -58 079 |
| Summa  | 16 426                                   | 40 543  | 846                                   | 750     |

### Global skattereform mot urholkning av skattebasen

I december 2022 antog Europeiska unionens medlemsstater ett direktiv om införande av OECDs globala regelverk för minimibeskattnig. De flesta länder där koncernen har verksamhet har införlivat regelverket för minimibeskattnig i sin lagstiftning från 1 januari 2024, bland annat Finland där det yttersta moderföretaget har sitt säte. Eftersom Finland har infört regeln om inkomstinkludering, omfattas koncernens resultat och skattesituation av reglerna. Nordea Bank Abp eller de enskilda koncernföretagen ska, beroende på de lokala reglernas utformning, betala en tilläggsskatt om den effektiva skattesatsen understiger miniminivån 15 procent i något land.

Fullständiga beräkningar och redogörelser kommer inte att krävas för räkenskapsåren 2024–2026 för de länder som uppfyller kraven i de tillfälliga förenklingsreglerna, vilket har bedömts för varje enskilt land. Koncernen förväntar sig att uppfylla kraven i alla betydande jurisdiktioner för räkenskapsåren 2024–2026 och följaktligen skjuta upp de fullständiga beräkningarna och den fullständiga rapporteringen till 2027. Inga betydande tilläggsskatter förväntas. Den slutliga effekten kan emellertid inte fastställas förrän OECD:s regler har införts i sin helhet av ländernas lagstiftare.



This file is sealed with a digital signature. The seal is a guarantee for the authenticity of the document.

Document ID:  
9B2F04FBF95A42EB9F4AB760DF25B90B

## Not 12 Utlåning till kreditinstitut

| KSEK   | Koncernen   |             | Moderbolaget |             |
|--|-------------|-------------|--------------|-------------|
|  | 31 dec 2024 | 31 dec 2023 | 31 dec 2024  | 31 dec 2023 |
| Lånefordringar som inte är osäkra <sup>1</sup> | 8 800 768   | 7 211 596   | 231 290      | 211 449     |
| Lånefordringar, redovisat värde                | 8 800 768   | 7 211 596   | 231 290      | 211 449     |

1) Avser balanser på bankkonton, i huvudsak inom Nordeakoncernen.

## Not 13 Aktier och andelar i koncernföretag

### Moderbolaget

| KSEK                               | 31 dec 2024 | 31 dec 2023 |
|------------------------------------|-------------|-------------|
| Anskaffningsvärde vid årets början | 2 511 845   | 2 511 845   |
| Anskaffningsvärde vid årets slut   | 2 511 845   | 2 511 845   |
| Redovisat värde                    | 2 511 845   | 2 511 845   |


### Moderbolaget

| 2024, KSEK   | Antal aktier | Redovisat värde i moderbolaget 31 dec 2024 | Årets resultat i dotterbolaget 2024 | Dotterbolagets eget kapital 31 dec 2024 <sup>1</sup> | Röstandel, % | Säte               | Organisationsnummer |
|--|--------------|--|-------------------------------------|--|--------------|--------------------|---------------------|
| Nordea Investment Management AB                    | 12 600       | 2 237 523                                  | 3 671 052                           | 5 633 454  | 100          | Stockholm, Sverige | 556060-2301         |
| Nordea Investment Funds S.A.                       | 22 992       | 259 123                                    | 1 392 515                           | 1 983 844  | 100          | Luxemburg          | B-31619             |
| Nordea Asset Management Alternative Investments AB | 500          | 15 200                                     | 20 821                              | 89 929   | 100          | Stockholm, Sverige | 559180-1310         |
| Summa  |              | 2 511 845                                  | 5 084 388                           | 7 707 227  |              |                    |                     |

1) Dotterbolagens redovisade eget kapital är inte reducerat för föreslagen vinstutdelning för 2024.

## Not 14 Andelar i intresseföretag

| KSEK                               | Koncernen   |             | Moderbolaget |             |
|------------------------------------|-------------|-------------|--------------|-------------|
|                                    | 31 dec 2024 | 31 dec 2023 | 31 dec 2024  | 31 dec 2023 |
| Anskaffningsvärde vid årets början | 72 344      | 96 223      | 89 900       | 89 900      |
| Resultatandelar                    | -26 347     | -23 879     | –            | –           |
| Anskaffningsvärde vid årets slut   | 45 997      | 72 344      | 89 900       | 89 900      |



This file is sealed with a digital signature. The seal is a guarantee for the authenticity of the document.

Document ID:  
9B2F04FBF95A42EB9F4AB760DF25B90B

NOTER TILL REDOVISNINGEN

Not 14 Andelar i intresseföretag, forts.

**Intressebolag**

|                 | Organisationsnummer | Säte      | Röstandel, % | Ägarandel, % | Koncernen                  |                            | Moderbolaget               |                            |
|-----------------|---------------------|-----------|--------------|--------------|----------------------------|----------------------------|----------------------------|----------------------------|
|                 |                     |           |              |              | Redovisat värde 2024, KSEK | Redovisat värde 2023, KSEK | Redovisat värde 2024, KSEK | Redovisat värde 2023, KSEK |
| Trill Impact AB | 559196-0827         | Stockholm | 3%           | 20%          | 45 997                     | 72 344                     | 89 900                     | 89 900                     |
| <b>Total</b>    |                     |           |              |              | <b>45 997</b>              | <b>72 344</b>              | <b>89 900</b>              | <b>89 900</b>              |

## Not 15 Materiella tillgångar

**Koncernen**


| KSEK               | 31 dec 2024     |                               |                | 31 dec 2023     |                               |                |
|--------------------|-----------------|-------------------------------|----------------|-----------------|-------------------------------|----------------|
|                    | Ägda tillgångar | Nyttjanderätt till tillgångar | Summa          | Ägda tillgångar | Nyttjanderätt till tillgångar | Summa          |
| Inventarier        | 11 192          | 10 686                        | 21 878         | 11 810          | 9 178                         | 20 988         |
| Mark och byggnader | –               | 225 217                       | 225 217        | –               | 271 531                       | 271 531        |
| <b>Summa</b>       | <b>11 192</b>   | <b>235 903</b>                | <b>247 095</b> | <b>11 810</b>   | <b>280 709</b>                | <b>292 519</b> |

**Inventarier**

|  |                |               |                |                |                |                |
|--|----------------|---------------|----------------|----------------|----------------|----------------|
| Anskaffningsvärde vid årets början                       | 50 872         | 22 182        | 73 054         | 47 344         | 17 760         | 65 104         |
| Justering av öppningsbalansen                            | 1              | -8            | -7             | 626            | –              | 626            |
| Inköp  | 3 245          | 6 195         | 9 440          | 3 197          | 6 821          | 10 018         |
| Utrangeringar  | –              | -8 697        | -8 697         | –              | -2 239         | -2 239         |
| Omräkningsdifferenser                                    | 1 351          | 605           | 1 956          | -295           | -160           | -455           |
| <b>Anskaffningsvärde vid årets slut</b>                  | <b>55 469</b>  | <b>20 277</b> | <b>75 746</b>  | <b>50 872</b>  | <b>22 182</b>  | <b>73 054</b>  |
| Akkumulerade avskrivningar vid årets början              | -39 062        | -13 004       | -52 066        | -34 828        | -10 294        | -45 122        |
| Justering av öppningsbalansen                            | –              | –             | –              | 236            | –              | 236            |
| Akkumulerade avskrivningar på tillgångar som utrangerats | –              | 8 697         | 8 697          | –              | 2 373          | 2 373          |
| Avskrivningar enligt plan                                | -4 209         | -4 939        | -9 148         | -4 818         | -5 155         | -9 973         |
| Omräkningsdifferenser                                    | -1 006         | -345          | -1 351         | 348            | 72             | 420            |
| <b>Akkumulerade avskrivningar vid årets slut</b>         | <b>-44 277</b> | <b>-9 591</b> | <b>-53 868</b> | <b>-39 062</b> | <b>-13 004</b> | <b>-52 066</b> |
| <b>Redovisat värde</b>                                   | <b>11 192</b>  | <b>10 686</b> | <b>21 878</b>  | <b>11 810</b>  | <b>9 178</b>   | <b>20 988</b>  |

**Koncernen**

| KSEK   | 31 dec 2024     |                               |                 | 31 dec 2023     |                               |                 |
|--|-----------------|-------------------------------|-----------------|-----------------|-------------------------------|-----------------|
|  | Ägda tillgångar | Nyttjanderätt till tillgångar | Summa           | Ägda tillgångar | Nyttjanderätt till tillgångar | Summa           |
| <b>Mark och byggnader</b>                        |                 |                               |                 |                 |                               |                 |
| Anskaffningsvärde vid årets början               | –               | 499 484                       | 499 484         | –               | 479 121                       | 479 121         |
| Justering av öppningsbalansen                    | –               | –                             | –               | –               | -1 358                        | -1 358          |
| Inköp  | –               | 586                           | 586             | –               | 22 451                        | 22 451          |
| Omräkningsdifferenser                            | –               | 14 122                        | 14 122          | –               | -730                          | -730            |
| <b>Anskaffningsvärde vid årets slut</b>          | <b>–</b>        | <b>514 192</b>                | <b>514 192</b>  | <b>–</b>        | <b>499 484</b>                | <b>499 484</b>  |
| Akkumulerade avskrivningar vid årets början      | –               | -227 953                      | -227 953        | –               | -172 973                      | -172 973        |
| Justering av öppningsbalansen                    | –               | –                             | –               | –               | 468                           | 468             |
| Avskrivningar enligt plan                        | –               | -54 513                       | -54 513         | –               | -57 032                       | -57 032         |
| Omräkningsdifferenser                            | –               | -6 509                        | -6 509          | –               | 1 584                         | 1 584           |
| <b>Akkumulerade avskrivningar vid årets slut</b> | <b>–</b>        | <b>-288 975</b>               | <b>-288 975</b> | <b>–</b>        | <b>-227 953</b>               | <b>-227 953</b> |
| <b>Redovisat värde</b>                           | <b>–</b>        | <b>225 217</b>                | <b>225 217</b>  | <b>–</b>        | <b>271 531</b>                | <b>271 531</b>  |



This file is sealed with a digital signature. The seal is a guarantee for the authenticity of the document.

Document ID:  
9B2F04FBF95A42EB9F4AB760DF25B90B

## Not 16 Leasing

### Nordea Asset Management som leasetagare

| Koncernen, KSEK  | 2024     | 2023     |
|--|----------|----------|
| Kostnader avseende kortfristiga leasingavtal           | -54 529  | -55 651  |
| Kostnader avseende leasing av tillgångar av lågt värde | 25       | -163     |
| Kostnader avseende variabla leasingavgifter            | -2 483   | -2 002   |
| Räntekostnad   | -11 746  | -2 753   |
| Intäkter från vidareuthyrning                          | 1 644    | 1 866    |
| Det totala kassautflödet för leasingavtal              | -122 208 | -120 014 |

### Avtalsenliga odiskonterade kassaflöden, leasingskulder

| KSEK       | 31 dec 2024 | 31 dec 2023 |
|------------|-------------|-------------|
| Högst 1 år | 66 667      | 58 252      |
| 1–2 år     | 62 426      | 58 280      |
| 2–5 år     | 145 135     | 154 068     |
| 5–10 år    | 1 675       | 35 623      |
| Summa      | 275 903     | 306 223     |

### Övriga upplysningar avseende leasing

Se not 15 "Materiella tillgångar" för mera information om nyttjanderätter.

Se not 26 "Löptidsanalys för tillgångar och skulder" för mera information om löptidsanalys.

Det finns inga leasingåtaganden för hyresavtal som ännu inte har påbörjats.

Koncernen verkar i hyrda lokaler. Lokalerna delas upp i externa hyreskontrakt samt kortfristiga interna hyresavtal för övriga kontor.

De största externa hyreskontrakten finns i Köpenhamn och Luxembour och några mindre hyreskontrakt finns i Österrike, Tyskland, Belgien, Spanien, Portugal, Frankrike och Schweiz.

Kontraktet i Köpenhamn gäller tills vidare med möjlighet att sägas upp tidigast 31 december 2025 utan påföljder och Luxembour har fast hyresperiod om 9–10 år men fortsätter automatiskt om det inte sägs upp vid slutet av hyresperioden. Inget av hyreskontrakten innehåller någon köpoption. Bilkontrakten har vanligtvis en fast hyresperiod på mindre än 5 år.

## Not 17 Övriga tillgångar

| KSEK                | Koncernen   |             | Moderbolaget |             |
|---------------------|-------------|-------------|--------------|-------------|
|                     | 31 dec 2024 | 31 dec 2023 | 31 dec 2024  | 31 dec 2023 |
| Kundfordringar      | 412 250     | 342 250     | –            | –           |
| Övriga <sup>1</sup> | 11 553      | 32 242      | 4 922 264    | 4 422 128   |
| Summa               | 423 803     | 374 492     | 4 922 264    | 4 422 128   |

1) Moderbolagets övriga tillgångar avser i huvudsakligen fordringar avseende anteciperad utdelning från dotterbolag.

## Not 18 Förutbetalda kostnader och upplupna intäkter


| KSEK                                  | Koncernen   |             | Moderbolaget |             |
|---------------------------------------|-------------|-------------|--------------|-------------|
|                                       | 31 dec 2024 | 31 dec 2023 | 31 dec 2024  | 31 dec 2023 |
| Upplupna ränteläntäkter               | 509         | 383         | –            | –           |
| Övriga upplupna intäkter <sup>1</sup> | 2 767 039   | 2 459 141   | –            | –           |
| Förutbetalda kostnader                | 139 017     | 129 019     | –            | 70          |
| Summa                                 | 2 906 565   | 2 588 543   | –            | 70          |

1) Övriga upplupna intäkter avser i huvudsak provisionsintäkter.

## Not 19 Skulder till kreditinstitut

| KSEK                       | Koncernen   |             | Moderbolaget |             |
|----------------------------|-------------|-------------|--------------|-------------|
|                            | 31 dec 2024 | 31 dec 2023 | 31 dec 2024  | 31 dec 2023 |
| Övriga banker <sup>1</sup> | 1 495 274   | 12 964      | –            | –           |
| Övriga kreditinstitut      | –           | –           | –            | –           |
| Summa                      | 1 495 274   | 12 964      | –            | –           |

1) Beloppet avser i sin helhet skulder till bolag inom Nordeakoncernen.



This file is sealed with a digital signature. The seal is a guarantee for the authenticity of the document.

Document ID:  
9B2F04FBF95A42EB9F4AB760DF25B90B

## Not 20 Övriga skulder

| KSEK               | Koncernen   |             | Moderbolaget |             |
|--------------------|-------------|-------------|--------------|-------------|
|                    | 31 dec 2024 | 31 dec 2023 | 31 dec 2024  | 31 dec 2023 |
| Leverantörsskulder | 130 767     | 115 039     | –            | –           |
| Leasingskulder     | 254 715     | 293 794     | –            | –           |
| Övriga             | 196 414     | 139 875     | 432          | 429         |
| Summa              | 581 896     | 548 708     | 432          | 429         |

## Not 21 Upplupna kostnader och förutbetalda intäkter

| KSEK                                   | Koncernen   |             | Moderbolaget |             |
|--|-------------|-------------|--------------|-------------|
|  | 31 dec 2024 | 31 dec 2023 | 31 dec 2024  | 31 dec 2023 |
| Upplupna räntekostnader                | 103         | 88          | –            | –           |
| Övriga upplupna kostnader <sup>1</sup> | 2 315 795   | 2 055 346   | 38 548       | 34 099      |
| Förutbetalda intäkter                  | 3 196       | 3 108       | –            | –           |
| Summa                                  | 2 319 093   | 2 058 543   | 38 548       | 34 099      |

1) Övriga upplupna kostnader är i huvudsak relaterade till personal- och provisionskostnader.


## Not 22 Avsättningar

| KSEK                                     | Koncernen   |             | Moderbolaget |             |
|--|-------------|-------------|--------------|-------------|
|  | 31 dec 2024 | 31 dec 2023 | 31 dec 2024  | 31 dec 2023 |
| Avsättning för omstruktureringskostnader | 23 697      | 91 053      | –            | –           |
| Summa                                    | 23 697      | 91 053      | –            | –           |

### Förändringar i balansräkningen

| Koncernen, KSEK       | Omstrukturering | Summa 2024 | Summa 2023 |
|-----------------------|-----------------|------------|------------|
| Vid årets början      | 91 053          | 91 053     | 2 549      |
| Nya avsättningar      | 39 377          | 39 377     | 134 941    |
| Utnyttjat             | -96 975         | -96 975    | -46 128    |
| Återfört              | -10 032         | -10 032    | –          |
| Omräkningsdifferenser | 274             | 274        | -310       |
| Vid årets slut        | 23 697          | 23 697     | 91 053     |

Reserven för omstruktureringskostnader avser i huvudsak avgångsvederlag och merparten av reserven förväntas bli utnyttjad under 2025. Som för alla reserver finns en osäkerhet kring tidpunkt och belopp. Denna osäkerhet förväntas minska under 2025 allteftersom planen verkställs.



This file is sealed with a digital signature. The seal is a guarantee for the authenticity of the document.

Document ID:  
9B2F04FBF95A42EB9F4AB760DF25B90B

## Not 23 Pensioner

2025050914932

### Pensionskostnader

Koncernen har både avgiftsbestämda och förmånsbestämda pensionsplaner, i enlighet med nationell praxis och de villkor som gäller i de länder där koncernen verkar.

### Premiebestämda pensionsplaner

Alla nyanställda har sedan 2013 erbjudits premiebestämda pensionsplaner. Premiebestämda pensionsplaner följer kollektivavtalen och bestämmelserna i respektive land.

I Norge omfattas koncernen av en kollektivavtalad pensionsplan som gäller för flera arbetsgivare i den privata sektorn (AFP). Planen ger berörda medarbetare ett livslångt tillägg till den normala pensionen. Eftersom uppgifter saknas om varje arbetsgivares andel av skulderna/tillgångarna och pensionskostnaderna i planen, redovisas AFP som en premiebestämd pensionsplan i enlighet med IAS 19. AFP finansieras genom en årspremie som för 2024 motsvarade 2,7 procent av medarbetarnas lön mellan 1 och 7,1 gånger det genomsnittliga basbeloppet enligt den norska lagen om folketrygd. Premien för 2024 var 527 KSEK.

### Förmånsbestämda pensionsplaner

Koncernen har pensionsförpliktelser avseende förmånsbestämda pensionsplaner i Sverige, Norge och Finland. Den övervägande delen av pensionsförpliktelserna avser anställda i Sverige. Pensionsplanerna sköts i enlighet med nationella lagar och bestämmelser, nationell praxis och i tillämpliga fall kollektivavtal. Samtliga förmånsbestämda pensionsplaner är stängda för nya deltagare. Dessa erbjuds istället premiebestämda pensionsplaner.

I Sverige erbjuds de förmånsbestämda planerna huvudsakligen i enlighet med kollektivavtal och de följer bestämmelserna i Tryggandelagen. Förvaltningstillgångarna förvaltas i en fristående pensionsstiftelse.

I Norge erbjuds de förmånsbestämda planerna i enlighet med koncernens tjänstepensionsplan för Norge och de följer Foretakspensjonsloven (norsk tjänstepensionslag). Även i

Norge förvaltas förvaltningstillgångarna i en fristående pensionskassa.


I Finland erbjuds extra pensionsförmåner utöver det lagstadgade systemet i enlighet med koncernens tjänstepensionsplan för Finland och den följer bestämmelserna i lagen om pension för arbetstagare.

Förvaltningstillgångarna förvaltas normalt i en fristående pensionsstiftelse. Lägsta fonderingskrav varierar för olika planer, men när kraven baseras på kollektivavtal eller interna riktlinjer gäller normalt att pensionsförpliktelserna, beräknade enligt nationella krav, ska vara helt täckta av ett fördefinierat överskott eller alternativt, säkerställda av ett kreditförsäkringskontrakt (endast Sverige). Vissa pensionsplaner omfattas inte av fonderingskrav och är vanligtvis ofonderade. Varje kvartal görs beräkningar för att övervaka den troliga nivån på framtida tillskott.

Förmånsbestämda planer påverkar koncernen via förändringar i nuvärdet av nettoförpliktelserna och/eller förändringar i marknadsvärdet på förvaltningstillgångarna. Förändringar i förpliktelserna drivs huvudsakligen av förändrade antaganden gällande diskonteringsränta (räntor och kreditspreadar), inflation, löneökningar, personalomsättning och livslängd, samt relevanta erfarenhetsbaserade justeringar där faktiskt utfall avviker från antaganden.

Skuldberäkningar för större planer utförs av externa aktuariar och baseras på aktuariella antaganden, som speglar förväntningarna på lång sikt. Antagandena som anges för 2024 påverkar skuldberäkningen vid slutet av 2024, medan antagandena som anges för 2023 används för beräkningen av pensionskostnaden 2024.

Tillgångarna investeras i diversifierade portföljer, med innehav i obligationer som begränsar ränterisken i förpliktelserna och en rimlig andel reallgångar (inflationsskyddade) för att minska den långsiktiga inflationsrisken i skulderna.



This file is sealed with a digital signature. The seal is a guarantee for the authenticity of the document.

Document ID:  
9B2F04FBF95A42EB9F4AB760DF25B90B

## NOTER TILL REDOVISNINGEN

Not 23 Pensioner, forts.

### Antaganden

| %                  | 2024    |         |          | 2023    |         |          |
|--------------------|---------|---------|----------|---------|---------|----------|
|                    | Sverige | Norge   | Finland  | Sverige | Norge   | Finland  |
| Diskonteringsränta | 3,26    | 4,24    | 3,26     | 3,04    | 3,81    | 2,92     |
| Löneökning         | 2,60    | 3,25    | 2,50     | 2,60    | 3,50    | 2,80     |
| Inflation          | 1,60    | 2,25    | 2,00     | 1,60    | 2,25    | 2,30     |
| Livslängd          | DUS21   | K2013BE | Gompertz | DUS14   | K2013BE | Gompertz |

### Pensionsskulder/-tillgångar, netto

| KSEK                               | Summa 2024 | Summa 2023 |
|------------------------------------|------------|------------|
| Pensionsförpliktelser              | 433 757    | 441 899    |
| Förvaltningstillgångar             | 354 881    | 343 840    |
| Nettoskuld(-)/tillgång (+)         | -78 876    | -98 060    |
| - varav planer med nettotillgångar | 20 810     | 8 699      |
| - varav planer med nettoskulder    | 99 686     | 106 759    |

### Förändringar i pensionsförpliktelserna

| KSEK   | Summa 2024 | Summa 2023 |
|--|------------|------------|
| Ingående balans  | 441 899    | 441 232    |
| Kostnader avseende tjänstgöring under innevarande år                                       | 6 783      | 6 911      |
| Räntekostnader   | 13 846     | 13 530     |
| Utbetalda pensioner  | -9 935     | -8 257     |
| Kostnader avseende tjänstgöring tidigare år samt regleringar                               | -          | -126       |
| Omvärdering från förändringar i demografiska antaganden                                    | 6 769      | -          |
| Omvärdering från förändringar i finansiella antaganden                                     | -29 911    | -16 782    |
| Omvärdering från erfarenhetsbaserade justeringar   | -8 360     | 22 169     |
| Omräkningsdifferenser  | -859       | -5 895     |
| Förändring av avsättning för särskild löneskatt och socialförsäkringsavgifter <sup>1</sup> | 13 525     | -10 882    |
| Utgående balans  | 433 757    | 441 899    |
| - varav hänförlig till aktiva deltagare, %   | 11         | 13         |

1) Avser förändring i avsättning för särskild löneskatt i Sverige och socialförsäkringsavgifter i Norge.


Förpliktelsernas genomsnittliga löptid är 20 (21) år i Sverige, 13 (15) år i Norge och 12 (13) år i Finland, baserat på diskonterat kassaflöde. Det faktum att förmånsbestämda pensionsplaner är stängda för nya deltagare innebär en lägre duration.

### Förändringar i förvaltningstillgångarnas verkliga värde

| KSEK   | Summa 2024 <sup>1</sup> | Summa 2023 <sup>1</sup> |
|--|-------------------------|-------------------------|
| Ingående balans                                      | 343 840                 | 332,529                 |
| Ränteintäkter (beräknade med diskonteringsräntan)    | 10 936                  | 10,786                  |
| Utbetalda pensioner                                  | -1 986                  | -1,524                  |
| Omvärdering (faktisk avkastning minus ränteintäkter) | 3 042                   | 6,575                   |
| Omräkningsdifferenser                                | -950                    | -4,526                  |
| Utgående balans                                      | 354 881                 | 343,840                 |

1) Övervägande del av förvaltningstillgångarna härrör från Sverige.

Nästa års förväntade utbetalning avseende förmånsbestämda pensionsplaner uppgår till 8 723 KSEK.



This file is sealed with a digital signature. The seal is a guarantee for the authenticity of the document.

Document ID:  
9B2F04FBF95A42EB9F4AB760DF25B90B

## NOTER TILL REDOVISNINGEN

Not 23 Pensioner, forts.

### Moderbolaget

#### Pensionsavsättningar

Pensionskulden i Nordea Asset Management Holding AB täcks huvudsakligen av avsättningar till pensionsstiftelsen i Sverige. Pensionsförpliktelserna i Sverige redovisas enligt Tryggandelagen.

#### Specifikation av belopp som redovisas i balansräkningen


| KSEK  | 31 dec 2024 | 31 dec 2023 |
|---|-------------|-------------|
| Förpliktelsernas nuvärde avseende helt eller delvis fonderade pensionsplaner  | -7 341      | -5 855      |
| Verkligt värde vid utgången av perioden avseende särskilt avskilda tillgångar | 8 964       | 8 726       |
| Underskott(-)/överskott(+) pensionsstiftelse                                  | 1 623       | 2 871       |
| Nettoskuld i balansräkningen  | -           | -           |

#### Huvudsakliga antaganden för förmånsbestämda pensionsplaner

|   | 2024 | 2023 |
|---|------|------|
| Diskonteringsränta, %   | 2    | 2    |
| Beräkningarna bygger på löne- och pensionsnivå på balansdagen | Ja   | Ja   |

Nästa års förväntade utbetalning avseende förmånsbestämda pensionsplaner uppgår till 0 KSEK.

2025050914933




This file is sealed with a digital signature.  
The seal is a guarantee for the authenticity  
of the document.

Document ID:  
9B2F04FBF95A42EB9F4AB760DF25B90B

## Not 24 Klassificering av finansiella instrument

### Koncernen

| 31 dec 2024, KSEK                            | Upplupet<br>anskaffningsvärde | Verkligt värde via<br>resultaträkningen,<br>obligatorisk | Icke finansiella<br>tillgångar och<br>intressebolag | Summa             |
|--|-------------------------------|--|---|-------------------|
| <b>Tillgångar</b>                            |                               |  |   |                   |
| Utlåning till kreditinstitut                 | 8 800 768                     | –  | –   | 8 800 768         |
| Aktier och andelar                           | –                             | 5 368  | –   | 5 368             |
| Aktier och andelar i intressebolag           | –                             | –  | 45 997  | 45 997            |
| Immateriella tillgångar                      | –                             | –  | 44 716  | 44 716            |
| Materiella tillgångar                        | –                             | –  | 247 095   | 247 095           |
| Uppskjutna skattefordringar                  | –                             | –  | 16 426  | 16 426            |
| Aktuella skattefordringar                    | –                             | –  | 1 043 562   | 1 043 562         |
| Pensionstillgångar                           | –                             | –  | 20 810  | 20 810            |
| Övriga tillgångar                            | 412 250                       | –  | 11 553  | 423 803           |
| Förutbetalda kostnader och upplupna inäkter  | 2 767 548                     | –  | 139 017   | 2 906 565         |
| <b>Summa</b>                                 | <b>11 980 566</b>             | <b>5 368</b>   | <b>1 569 176</b>                                    | <b>13 555 110</b> |
| <b>31 dec 2024, KSEK</b>                     |                               |  |   |                   |
| <b>Skulder</b>                               |                               |  |   |                   |
| Skulder till kreditinstitut                  | 1 495 274                     | –  | –   | 1 495 274         |
| Aktuella skatteskulder                       | –                             | –  | 510 659   | 510 659           |
| Övriga skulder                               | 385 447                       | –  | 196 449   | 581 896           |
| Upplupna kostnader och förutbetalda intäkter | –                             | –  | 2 319 093   | 2 319 093         |
| Uppskjutna skatteskulder                     | –                             | –  | 846   | 846               |
| Avsättningar                                 | –                             | –  | 23 697  | 23 697            |
| Pensionsförpliktelser                        | –                             | –  | 99 686  | 99 686            |
| <b>Summa</b>                                 | <b>1 880 721</b>              | <b>–</b>   | <b>3 150 430</b>                                    | <b>5 031 151</b>  |
| <b>31 dec 2023, KSEK</b>                     |                               |  |   |                   |
| <b>Tillgångar</b>                            |                               |  |   |                   |
| Utlåning till kreditinstitut                 | 7 211 596                     | –  | –   | 7 211 596         |
| Aktier och andelar                           | –                             | 5 148  | –   | 5 148             |
| Aktier och andelar i intressebolag           | –                             | –  | 72 344  | 72 344            |
| Immateriella tillgångar                      | –                             | –  | 50 391  | 50 391            |
| Materiella tillgångar                        | –                             | –  | 292 519   | 292 519           |
| Uppskjutna skattefordringar                  | –                             | –  | 40 543  | 40 543            |
| Aktuella skattefordringar                    | –                             | –  | 408 146   | 408 146           |
| Pensionstillgångar                           | –                             | –  | 8 699   | 8 699             |
| Övriga tillgångar                            | 342 250                       | –  | 32 242  | 374 492           |
| Förutbetalda kostnader och upplupna inäkter  | 2 459 525                     | –  | 129 018   | 2 588 543         |
| <b>Summa</b>                                 | <b>10 013 371</b>             | <b>5 148</b>   | <b>1 033 902</b>                                    | <b>11 052 421</b> |
| <b>31 dec 2023, KSEK</b>                     |                               |  |   |                   |
| <b>Skulder</b>                               |                               |  |   |                   |
| Skulder till kreditinstitut                  | 12 964                        | –  | –   | 12 964            |
| Aktuella skatteskulder                       | –                             | –  | 560 065   | 560 065           |
| Övriga skulder                               | 407 406                       | –  | 141 302   | 548 708           |
| Upplupna kostnader och förutbetalda intäkter | –                             | –  | 2 058 543   | 2 058 543         |
| Uppskjutna skatteskulder                     | –                             | –  | 750   | 750               |
| Avsättningar                                 | –                             | –  | 91 053  | 91 053            |
| Pensionsförpliktelser                        | –                             | –  | 106 759   | 106 759           |
| <b>Summa</b>                                 | <b>420 370</b>                | <b>–</b>   | <b>2 958 472</b>                                    | <b>3 378 842</b>  |



This file is sealed with a digital signature.  
The seal is a guarantee for the authenticity  
of the document.

Document ID:  
9B2F04FBF95A42EB9F4AB760DF25B90B


NOTER TILL REDOVISNINGEN

Not 24 Klassificering av finansiella instrument, forts.

Moderbolaget

| 31 dec 2024, KSEK                            | Upplupet<br>anskaffningsvärde | Icke finansiella<br>tillgångar och<br>intressebolag | Summa            |
|--|-------------------------------|---|------------------|
| <b>Tillgångar</b>                            |                               |   |                  |
| Utlåning till kreditinstitut                 | 231 290                       | –   | 231 290          |
| Aktier och andelar i koncernföretag          | –                             | 2 511 845   | 2 511 845        |
| Aktier och andelar i intresseföretag         | –                             | 89 900  | 89 900           |
| Aktuella skattefordringar                    | –                             | 9 637   | 9 637            |
| Övriga tillgångar                            | –                             | 4 922 264   | 4 922 264        |
| Förutbetalda kostnader och upplupna inäkter  | –                             | –   | –                |
| <b>Summa</b>                                 | <b>231 290</b>                | <b>7 533 647</b>                                    | <b>7 764 937</b> |
| <b>31 dec 2024, KSEK</b>                     |                               |   |                  |
| <b>Skulder</b>                               |                               |   |                  |
| Övriga skulder                               | –                             | 432   | 432              |
| Upplupna kostnader och förutbetalda intäkter | –                             | 38 548  | 38 548           |
| Uppskjutna skatteskulder                     | –                             | –   | –                |
| <b>Summa</b>                                 | <b>–</b>                      | <b>38 979</b>                                       | <b>38 979</b>    |
| <b>31 dec 2023, KSEK</b>                     |                               |   |                  |
| <b>Tillgångar</b>                            |                               |   |                  |
| Utlåning till kreditinstitut                 | 211 449                       | –   | 211 449          |
| Aktier och andelar i koncernföretag          | –                             | 2 511 845   | 2 511 845        |
| Aktier och andelar i intresseföretag         | –                             | 89 900  | 89 900           |
| Aktuella skattefordringar                    | –                             | 6 807   | 6 807            |
| Övriga tillgångar                            | –                             | 4 422 128   | 4 422 128        |
| Förutbetalda kostnader och upplupna inäkter  | 70                            | –   | 70               |
| <b>Summa</b>                                 | <b>211 519</b>                | <b>7 030 681</b>                                    | <b>7 242 200</b> |
| <b>31 dec 2023, KSEK</b>                     |                               |   |                  |
| <b>Skulder</b>                               |                               |   |                  |
| Övriga skulder                               | –                             | 429   | 429              |
| Upplupna kostnader och förutbetalda intäkter | –                             | 34 099  | 34 099           |
| <b>Summa</b>                                 | <b>–</b>                      | <b>34 528</b>                                       | <b>34 528</b>    |

2025050914934



This file is sealed with a digital signature. The seal is a guarantee for the authenticity of the document.

Document ID:  
9B2F04FBF95A42EB9F4AB760DF25B90B

## Not 25 Tillgångar och skulder till verkligt värde

### Tillgångar och skulder som redovisas till verkligt värde i balansräkningen.

Koncernen har tillgångar om 5 148 KSEK värderade till verkligt värde i balansräkningen. Posterna hänför sig till investeringar i Nordea Investment Funds S.A. redovisade som anläggningstillgångar och avser s k seed money investments. Nordea Investment Funds S.A utger kapital för att fonden

ska ha en lägsta kapitalbas vid lanseringen. Efter en tidsperiod erhåller fonden nettoinflöden som är tillräckliga för att återlösa kapitalet till Nordea Investment Funds S.A.

Tillgångarna har ingen fast löptid eller kupongränta. Dessa investeringar värderas till ojusterade noterade priser på aktiva marknader och kategoriseras i nivå 1 i verkligt värdehierarkin.

### Finansiella tillgångar och skulder som inte redovisas till verkligt värde i balansräkningen

| KSEK<br>Koncernen                            | 31 dec 2024       |                   | 31 dec 2023       |                   | Nivå i hierarkin för verkligt värde |
|--|-------------------|-------------------|-------------------|-------------------|-------------------------------------|
|  | Redovisat värde   | Verkligt värde    | Redovisat värde   | Verkligt värde    |                                     |
| <b>Tillgångar</b>                            |                   |                   |                   |                   |                                     |
| Utlåning till kreditinstitut                 | 8 800 768         | 8 800 768         | 7 211 596         | 7 211 596         | 3                                   |
| Övriga tillgångar                            | 412 250           | 412 250           | 342 250           | 342 250           | 3                                   |
| Förutbetalda kostnader och upplupna intäkter | 2 767 548         | 2 767 548         | 2 459 525         | 2 459 525         | 3                                   |
| <b>Summa</b>                                 | <b>11 980 566</b> | <b>11 980 566</b> | <b>10 013 371</b> | <b>10 013 371</b> |                                     |
| <b>Skulder</b>                               |                   |                   |                   |                   |                                     |
| Skulder till kreditinstitut                  | 1 495 274         | 1 495 274         | 12 964            | 12 964            | 3                                   |
| Övriga skulder                               | 385 447           | 385 447           | 407 406           | 407 406           | 3                                   |
| <b>Summa</b>                                 | <b>1 880 721</b>  | <b>1 880 721</b>  | <b>420 370</b>    | <b>420 370</b>    |                                     |

| KSEK<br>Moderbolaget                         | 31 dec 2024     |                | 31 dec 2023     |                | Nivå i hierarkin för verkligt värde |
|--|-----------------|----------------|-----------------|----------------|-------------------------------------|
|  | Redovisat värde | Verkligt värde | Redovisat värde | Verkligt värde |                                     |
| <b>Tillgångar</b>                            |                 |                |                 |                |                                     |
| Utlåning till kreditinstitut                 | 231 290         | 231 290        | 211 449         | 211 449        | 3                                   |
| Förutbetalda kostnader och upplupna intäkter | –               | –              | 70              | 70             | 3                                   |
| <b>Summa tillgångar</b>                      | <b>231 290</b>  | <b>231 290</b> | <b>211 519</b>  | <b>211 519</b> |                                     |
| <b>Skulder</b>                               |                 |                |                 |                |                                     |
| Skulder till kreditinstitut                  | –               | –              | –               | –              | 3                                   |
| Övriga skulder                               | –               | –              | –               | –              | 3                                   |
| Upplupna kostnader och förutbetalda intäkter | –               | –              | –               | –              | 3                                   |
| <b>Summa</b>                                 | <b>–</b>        | <b>–</b>       | <b>–</b>        | <b>–</b>       |                                     |


### Fastställande av verkligt värde för poster som inte redovisats till verkligt värde i balansräkningen

För tillgångar och skulder som redovisas till verkligt värde sker en uppdelning på de tre nivåerna i IFRS hierarki för verkligt värde. Hierarkin ger högst prioritet till noterade priser (ojusterade) på aktiva marknader för identiska tillgångar och skulder (nivå 1) och lägsta prioritet till ej observerbara indata (nivå 3). Klassificeringen av dessa instrument baseras på den lägsta nivå indata som är väsentlig för verkligt värde värderingen i sin helhet.

I nivå 1 i hierarkin för verkligt värde återfinns tillgångar och skulder som värderats med hjälp av ojusterade noterade priser på aktiva marknader för identiska tillgångar och skulder. En aktiv marknad för en tillgång eller skuld är en marknad där transaktioner för tillgången eller skulden inträffar tillräckligt ofta och med tillräcklig volym för att ge löpande prisinformation.

I nivå 2 i hierarkin för verkligt värde återfinns tillgångar och skulder som inte har noterade marknadspriser direkt tillgängliga från aktiva marknader. Verkligt värde baseras på noterade priser för liknande tillgångar eller skulder på aktiva marknader, eller noterade priser på identiska eller liknande tillgångar eller skulder på marknader som inte är aktiva. Verkligt värde kan också beräknas med hjälp av värderingsmetoder eller värderingsmodeller som baseras på marknadspriser eller indata på balansdagen, om eventuella ej observerbara indata har haft en obetydlig inverkan på de verkliga värdena.

I nivå 3 i hierarkin för verkligt värde återfinns de tillgångar och skulder för vilka verkliga värde inte kan erhållas direkt från noterade marknadspriser eller indirekt via värderingsmetoder eller värderingsmodeller som bygger på observerbara marknadspriser eller indata.



This file is sealed with a digital signature. The seal is a guarantee for the authenticity of the document.

Document ID:  
9B2F04FBF95A42EB9F4AB760DF25B90B

Not 25 Tillgångar och skulder till verkligt värde, forts.

#### Utlåning till kreditinstitut

Balansposten "utlåning till kreditinstitut" utgörs av koncern-interna banktillgodohavanden och verkligt värde antas, till följd av dess kortfristiga natur, därför vara samma som redovisade värden och hänförs till nivå 3 i hierarkin för verkligt värde.

#### Övriga tillgångar samt förutbetalda kostnader och upplupna intäkter

Balansposterna "Övriga tillgångar" och "Förutbetalda kostnader och upplupna intäkter" utgörs av kortfristiga fordringar, huvudsakligen upplupna provisionsintäkter. Det verkliga värdet anses därför vara detsamma som det redovisade värdet och har hänförs till nivå 3 i hierarkin för verkligt värde.

#### Skulder till kreditinstitut

Balansposten "skulder till kreditinstitut" utgörs av kortfristiga koncerninternt lån och verkligt värde antas, till följd av dess kortfristiga natur, vara samma som redovisade värden och hänförs därför till nivå 3 i hierarkin för verkligt värde.


#### Övriga skulder samt upplupna kostnader och förutbetalda intäkter

Balansposterna "Övriga skulder" och "Upplupna kostnader och förutbetalda intäkter" utgörs av kortfristiga skulder. Det verkliga värdet anses därför vara detsamma som det redovisade värdet och har hänförs till nivå 3 i hierarkin för verkligt värde.

## Not 26 Löptidsanalys för tillgångar och skulder

#### Förväntad löptid

| KSEK   | 31 dec 2024<br>Förväntas att regleras |                     |            | 31 dec 2023<br>Förväntas att regleras |                     |            |
|--|---------------------------------------|---------------------|------------|---------------------------------------|---------------------|------------|
|  | Inom<br>12 månader                    | Efter<br>12 månader | Summa      | Inom<br>12 månader                    | Efter<br>12 månader | Summa      |
| <b>Koncernen</b>                             |                                       |                     |            |                                       |                     |            |
| <b>Tillgångar</b>                            |                                       |                     |            |                                       |                     |            |
| Utlåning till kreditinstitut                 | 8 798 702                             | 2 066               | 8 800 768  | 7 209 582                             | 2 014               | 7 211 596  |
| Aktier och andelar i intresseföretag         | –                                     | 45 997              | 45 997     | –                                     | 72 344              | 72 344     |
| Aktier och andelar                           | 5 368                                 | –                   | 5 368      | 5 148                                 | –                   | 5 148      |
| Immateriella tillgångar                      | 38 418                                | 6 297               | 44 716     | 549                                   | 49 842              | 50 391     |
| Materiella tillgångar                        | 60 437                                | 186 658             | 247 095    | 53 203                                | 239 316             | 292 519    |
| Uppskjutna skattefordringar                  | 83 103                                | -66 678             | 16 426     | 78 830                                | -38 287             | 40 543     |
| Aktuella skattefordringar                    | 1 043 562                             | –                   | 1 043 562  | 408 146                               | –                   | 408 146    |
| Pensionstillgångar                           | –                                     | 20 810              | 20 810     | –                                     | 8 699               | 8 699      |
| Övriga tillgångar                            | 423 803                               | –                   | 423 803    | 374 492                               | –                   | 374 492    |
| Förutbetalda kostnader och upplupna intäkter | 2 906 565                             | –                   | 2 906 565  | 2 588 543                             | –                   | 2 588 543  |
| Summa  | 13 359 959                            | 195 151             | 13 555 110 | 10 718 492                            | 333 928             | 11 052 421 |
| <b>Skulder</b>                               |                                       |                     |            |                                       |                     |            |
| Skulder till kreditinstitut                  | 1 495 274                             | –                   | 1 495 274  | 12 964                                | –                   | 12 964     |
| Aktuella skatteskulder                       | 510 659                               | –                   | 510 659    | 560 065                               | –                   | 560 065    |
| Övriga skulder                               | 385 538                               | 196 358             | 581 896    | 308 821                               | 239 887             | 548 708    |
| Upplupna kostnader och förutbetalda intäkter | 2 319 093                             | –                   | 2 319 093  | 2 058 543                             | –                   | 2 058 543  |
| Uppskjutna skatteskulder                     | 696                                   | 150                 | 846        | 1                                     | 749                 | 750        |
| Avsättningar                                 | 23 697                                | –                   | 23 697     | 91 053                                | –                   | 91 053     |
| Pensionsförpliktelser                        | 8 723                                 | 90 963              | 99 686     | 7 578                                 | 99 181              | 106 759    |
| Summa  | 4 743 681                             | 287 470             | 5 031 151  | 3 039 025                             | 339 816             | 3 378 842  |



This file is sealed with a digital signature. The seal is a guarantee for the authenticity of the document.

Document ID:  
9B2F04FBF95A42EB9F4AB760DF25B90B

NOTER TILL REDOVISNINGEN

Not 26 Löptidsanalys för tillgångar och skulder, forts.


| KSEK   | 31 dec 2024<br>Förväntas att regleras |                     |                  | 31 dec 2023<br>Förväntas att regleras |                     |                  |
|--|---------------------------------------|---------------------|------------------|---------------------------------------|---------------------|------------------|
|  | Inom<br>12 månader                    | Efter<br>12 månader | Summa            | Inom<br>12 månader                    | Efter<br>12 månader | Summa            |
| <b>Moderbolaget</b>                          |                                       |                     |                  |                                       |                     |                  |
| <b>Tillgångar</b>                            |                                       |                     |                  |                                       |                     |                  |
| Utlåning till kreditinstitut                 | 231 290                               | –                   | 231 290          | 211 449                               | –                   | 211 449          |
| Aktier och andelar i koncernföretag          | –                                     | 2 511 845           | 2 511 845        | –                                     | 2 511 845           | 2 511 845        |
| Aktier och andelar i intresseföretag         | –                                     | 89 900              | 89 900           | –                                     | 89 900              | 89 900           |
| Aktuella skattefordringar                    | 9 637                                 | –                   | 9 637            | 6 807                                 | –                   | 6 807            |
| Övriga tillgångar                            | 4 922 264                             | –                   | 4 922 264        | 4 422 128                             | –                   | 4 422 128        |
| Förutbetalda kostnader och upplupna intäkter | –                                     | –                   | –                | 70                                    | –                   | 70               |
| <b>Summa</b>                                 | <b>5 163 192</b>                      | <b>2 601 745</b>    | <b>7 764 937</b> | <b>4 640 455</b>                      | <b>2 601 745</b>    | <b>7 242 200</b> |
| <b>Skulder</b>                               |                                       |                     |                  |                                       |                     |                  |
| Leverantörsskulder                           | 432                                   | –                   | 432              | 429                                   | –                   | 429              |
| Upplupna kostnader och förutbetalda intäkter | 38 548                                | –                   | 38 548           | 34 099                                | –                   | 34 099           |
| <b>Summa</b>                                 | <b>38 979</b>                         | <b>–</b>            | <b>38 979</b>    | <b>34 528</b>                         | <b>–</b>            | <b>34 528</b>    |

## Not 27 Transaktioner med närstående

Informationen nedan visar hur denna koncerns siffror har påverkats av transaktioner med närstående parter. För definitioner, se not 1, avsnitt 16. Information om ersättningar och utlåning till ledande befattningshavare återfinns i not 8.

| KSEK             | Nordea Bank Abp |             | Övriga koncernföretag |             |
|------------------|-----------------|-------------|-----------------------|-------------|
|                  | 31 dec 2024     | 31 dec 2023 | 31 dec 2024           | 31 dec 2023 |
| <b>Koncernen</b> |                 |             |                       |             |
| Tillgångar       | 5 633 481       | 5 565 255   | 928 659               | 685 018     |
| Skulder          | 1 527 492       | 39 501      | 313 314               | 226 865     |
| Ränteintäkter    | 171 719         | 137 522     | –                     | –           |
| Räntekostnader   | -15 041         | -17 823     | –                     | –           |
| Övriga intäkter  | 151 811         | 132 206     | 5 630 501             | 4 635 162   |
| Övriga kostnader | -435 355        | -409 304    | -962 746              | -822 811    |

| KSEK                | Nordea Bank Abp |             | Övriga koncernföretag |             |
|---------------------|-----------------|-------------|-----------------------|-------------|
|                     | 31 dec 2024     | 31 dec 2023 | 31 dec 2024           | 31 dec 2023 |
| <b>Moderbolaget</b> |                 |             |                       |             |
| Tillgångar          | 231 290         | 211 449     | 4 920 139             | 4 419 223   |
| Skulder             | 346             | 376         | –                     | –           |
| Ränteintäkter       | 173             | 13          | –                     | –           |
| Räntekostnader      | –               | –           | –                     | –           |
| Övriga intäkter     | –               | –           | 4 951 747             | 4 458 668   |
| Övriga kostnader    | -4 118          | -4 511      | –                     | –           |



This file is sealed with a digital signature. The seal is a guarantee for the authenticity of the document.

Document ID:  
9B2F04FBF95A42EB9F4AB760DF25B90B

## Not 28 Förslag till vinstdisposition

Enligt moderbolagets balansräkning står följande vinstmedel till årsstämman förfogande:


| SEK                    |               |
|------------------------|---------------|
| Balanserade vinstmedel | 2 787 429 598 |
| Årets resultat         | 4 938 478 333 |
| Summa                  | 7 725 907 931 |

Styrelsen föreslår att vinstmedlen disponeras på följande sätt:

| SEK   |               |
|---|---------------|
| Utdelning till aktieägare<br>9 840 277 kr per aktie | 4 920 138 650 |
| Balanserade vinstmedel                              | 2 805 769 281 |
| Summa   | 7 725 907 931 |

Den föreslagna utdelningen om 4 920 138 650 SEK till aktieägarna reducerar temporärt bolagets soliditet marginellt från 99,5 till 98,6 procent. Soliditeten kommer även fortsatt, mot bakgrund av att bolagets verksamhet bedrivs med lönsamhet, upprätthålla en betryggande nivå och uppfylla de krav på kapital som finns i lagen om värdepappersmarknaden. Det är styrelsens bedömning att den föreslagna utdelningen är försvarlig med hänsyn till de krav som verksamhetens art, omfattning och risker ställer på storleken av bolagets egna kapital, konsolideringsbehov, likviditet och ställning i övrigt. Likviditeten i bolaget bedöms kunna upprätthållas på en likaledes betryggande nivå. Koncernens och moderbolagets resultat och ställning i övrigt framgår av årsredovisningen.

2025050914936



This file is sealed with a digital signature.  
The seal is a guarantee for the authenticity  
of the document.

Document ID:  
9B2F04FBF95A42EB9F4AB760DF25B90B

# Årsredovisningens **undertecknande**

Styrelsen och verkställande direktören försäkrar att årsredovisningen har upprättats i enlighet med god redovisningssed i Sverige och koncernredovisningen har upprättats i enlighet med de internationella redovisningsstandarder (IFRS/IAS), som avses i Europaparlamentets och rådets förordning (EG) nr 1606/2002 av den 19 juli 2002 om tillämpning av internationella redovisningsstandarder. De ger en rättvisande bild av Koncernens och Bolagets ställning och resultat. Förvaltningsberättelsen för Koncernen och Bolaget ger en rättvisande översikt över utvecklingen av Koncernens och Bolagets verksamhet, ställning och resultat samt beskriver väsentliga risker och osäkerhetsfaktorer som Bolaget och de företag som ingår i Koncernen står inför.

Stockholm den dag som framgår av vår elektroniska signatur

Nils Bolmstrand  
*Verkställande direktör*

Martin Persson  
*Ordförande*

Carl Lindgren

Jussi Koskinen

Anna Ramel


Sara Mella

Christina Gadeberg

Vår revisionsberättelse har lämnats den dag som framgår av elektronisk signatur

Öhrlings PricewaterhouseCoopers AB

Anders O Carlsson  
*Auktoriserad revisor  
Huvudansvarig*



This file is sealed with a digital signature.  
The seal is a guarantee for the authenticity  
of the document.

Document ID:  
9B2F04FBF95A42EB9F4AB760DF25B90B

# Revisionsberättelse

Till bolagsstämman i Nordea Asset Management Holding AB,  
org.nr 559104-3301

## Rapport om årsredovisningen och koncernredovisningen

### Uttalanden

Vi har utfört en revision av årsredovisningen och koncernredovisningen för Nordea Asset Management Holding AB för år 2024.

Enligt vår uppfattning har årsredovisningen upprättats i enlighet med årsredovisningslagen och ger en i alla väsentliga avseenden rättvisande bild av moderbolagets finansiella ställning per den 31 december 2024 och av dess finansiella resultat och kassaflöde för året enligt årsredovisningslagen. Koncernredovisningen har upprättats i enlighet med lagen om årsredovisning i kreditinstitut och värdepappersbolag och ger en i alla väsentliga avseenden rättvisande bild av koncernens finansiella ställning per den 31 december 2024 och av dess finansiella resultat och kassaflöde för året enligt International Financial Reporting Standards (IFRS), såsom de antagits av EU, och lagen om årsredovisning i kreditinstitut och värdepappersbolag. Förvaltningsberättelsen är förenlig med årsredovisningens och koncernredovisningens övriga delar.

Vi tillstyrker därför att bolagsstämman fastställer resultaträkningen och balansräkningen för moderbolaget och koncernen.

### Grund för uttalanden

Vi har utfört revisionen enligt International Standards on Auditing (ISA) och god revisionssed i Sverige. Vårt ansvar enligt dessa standarder beskrivs närmare i avsnittet Revisorns ansvar. Vi är oberoende i förhållande till företaget enligt god revisorssed i Sverige och har i övrigt fullgjort vårt yrkesetiska ansvar enligt dessa krav.

Vi anser att de revisionsbevis vi har inhämtat är tillräckliga och ändamålsenliga som grund för vårt uttalande.

Om vi, baserat på det arbete som har utförts avseende denna information, drar slutsatsen att den andra informationen innehåller en väsentlig felaktighet, är vi skyldiga att rapportera detta. Vi har inget att rapportera i det avseendet.

### Styrelsens och verkställande direktörens ansvar

Det är styrelsen och verkställande direktören som har ansvaret för att årsredovisningen och koncernredovisningen som helhet inte innehåller några väsentliga felaktigheter, vare sig dessa beror på oegentligheter eller misstag, och att lämna en revisionsberättelse som innehåller våra uttalanden. Rimlig säkerhet är en hög grad av säkerhet, men är ingen garanti för att en revision som utförs enligt ISA och god revisionssed i Sverige alltid kommer att upptäcka en väsentlig felaktighet om en sådan finns. Felaktigheter kan uppstå på grund av oegentligheter eller misstag och anses vara väsentliga om de enskilt eller tillsammans rimligen kan förväntas påverka de

ekonomiska beslut som användare fattar med grund i årsredovisningen och koncernredovisningen.

En ytterligare beskrivning av vårt ansvar för revisionen av årsredovisningen och koncernredovisningen finns på Revisorsinspektionens webbplats: [www.revisorsinspektionen.se/revisornsansvar](http://www.revisorsinspektionen.se/revisornsansvar). Denna beskrivning är en del av revisionsberättelsen.

## Rapport om andra krav enligt lagar och andra författningar

### Uttalanden

Utöver vår revision av årsredovisningen och koncernredovisningen har vi även utfört en revision av styrelsens och verkställande direktörens förvaltning för Nordea Asset Management Holding AB för år 2024 samt av förslaget till dispositioner beträffande bolagets vinst eller förlust.

Vi tillstyrker att bolagsstämman disponerar vinsten enligt förslaget i förvaltningsberättelsen och beviljar styrelsens ledamöter och verkställande direktören ansvarsfrihet för räkenskapsåret.

### Grund för uttalanden


Vi har utfört revisionen enligt god revisionssed i Sverige. Vårt ansvar enligt denna beskrivs närmare i avsnittet Revisorns ansvar. Vi är oberoende i förhållande till företaget enligt god revisorssed i Sverige och har i övrigt fullgjort vårt yrkesetiska ansvar enligt dessa krav.

Vi anser att de revisionsbevis vi har inhämtat är tillräckliga och ändamålsenliga som grund för vårt uttalande.

### Styrelsens och verkställande direktörens ansvar

Det är styrelsen som har ansvaret för förslaget till dispositioner beträffande bolagets vinst eller förlust. Vid förslag till utdelning innefattar detta bland annat en bedömning av om utdelningen är försvarlig med hänsyn till de krav som bolagets och koncernens verksamhetsart, omfattning och risker ställer på storleken av moderbolagets och koncernens egna kapital, konsolideringsbehov, likviditet och ställning i övrigt.

Styrelsen ansvarar för bolagets organisation och förvaltningen av bolagets angelägenheter. Detta innefattar bland annat att fortlöpande bedöma bolagets och koncernens ekonomiska situation, och att tillse att bolagets organisation är utformad så att bokföringen, medelsförvaltningen och bolagets ekonomiska angelägenheter i övrigt kontrolleras på ett betryggande sätt. Den verkställande direktören ska sköta den löpande förvaltningen enligt styrelsens riktlinjer och anvisningar och bland annat vidta de åtgärder som är nödvändiga för att bolagets bokföring ska fullgöras i överensstämmelse med lag och för att medelsförvaltningen ska skötas på ett betryggande sätt.



This file is sealed with a digital signature.  
The seal is a guarantee for the authenticity  
of the document.

Document ID:  
9B2F04FBF95A42EB9F4AB760DF25B90B

**Revisorns ansvar**

Vårt mål beträffande revisionen av förvaltningen, och därmed vårt uttalande, är att inhämta revisionsbevis för att med en rimlig grad av säkerhet kunna bedöma om någon styrelseledamot eller verkställande direktören i något väsentligt avseende:

- företagit någon åtgärd eller gjort sig skyldig till någon försummelse som kan föranleda ersättningsskyldighet mot bolaget.
- På något annat sätt handlat i strid med aktiebolagslagen, årsredovisningslagen, lagen om årsredovisning i kreditinstitut och värdepappersbolag eller bolagsordningen.

Vårt mål beträffande revisionen av förslaget till dispositioner av bolagets vinst eller förlust, och därmed vårt uttalande om detta, är att med rimlig grad av säkerhet bedöma om förslaget är förenligt med aktiebolagslagen.


Rimlig säkerhet är en hög grad av säkerhet, men ingen garanti för att en revision som utförs enligt god revisionssed i Sverige alltid kommer att upptäcka åtgärder eller försummelser som kan föranleda ersättningsskyldighet mot bolaget, eller att ett förslag till dispositioner av bolagets vinst eller förlust inte är förenligt med aktiebolagslagen.

En ytterligare beskrivning av vårt ansvar för revisionen av årsredovisningen och koncernredovisningen finns på Revisorsinspektionens webbplats: [www.revisorsinspektionen.se/revisornsansvar](http://www.revisorsinspektionen.se/revisornsansvar). Denna beskrivning är en del av revisionsberättelsen.

Stockholm den dag som framgår av elektronisk signatur

Öhrlings PricewaterhouseCoopers AB

Anders O Carlsson  
Auktoriserad revisor  
Huvudansvarig



This file is sealed with a digital signature.  
The seal is a guarantee for the authenticity  
of the document.

Document ID:  
9B2F04FBF95A42EB9F4AB760DF25B90B


# Adress

2025050914938

## **Moderbolag**

Nordea Asset Management Holding AB  
Mäster Samuelsgatan 21, M 540  
SE 105 71 Stockholm  
Sverige  
Telefon +46 8 57 94 20 00

Design and production: Narva Communications  
Tryck: Elanders, 2025



This file is sealed with a digital signature.  
The seal is a guarantee for the authenticity  
of the document.

Document ID:  
9B2F04FBF95A42EB9F4AB760DF25B90B


# List of Signatures

Page 1/1







NAM AR 2024 SWE.pdf

| Name                   | Method       | Signed at               |
|------------------------|--------------|-------------------------|
| SARA JOHANNA MELLA     | FTN (Nordea) | 2025-03-26 17:03 GMT+01 |
| Nils Bolmstrand        | BANKID       | 2025-03-26 16:48 GMT+01 |
| JUSSI OLAVI KOSKINEN   | FTN (Nordea) | 2025-03-26 16:44 GMT+01 |
| ANNA RAMEL             | BANKID       | 2025-03-26 16:01 GMT+01 |
| MARTIN PERSSON         | BANKID       | 2025-03-26 15:40 GMT+01 |
| ANDERS CARLSSON        | BANKID       | 2025-03-31 12:41 GMT+02 |
| Carl Lindgren          | BANKID       | 2025-03-27 19:39 GMT+01 |
| Ann Christina Gadeberg | MitID        | 2025-03-27 14:50 GMT+01 |



This file is sealed with a digital signature. The seal is a guarantee for the authenticity of the document.

External reference: 9B2F04FBF95A42EB9F4AB760DF25B90B




This file is sealed with a digital signature.  
The seal is a guarantee for the authenticity  
of the document.

Document ID:  
9B2F04FBF95A42EB9F4AB760DF25B90B

2025050914939

For more information about sustainability at Nordea  
please visit our website, [nordea.com/sustainability](https://nordea.com/sustainability).  
For feedback, contact us at [sustainability@nordea.com](mailto:sustainability@nordea.com)

Nordea Asset Management Holding AB  
Mäster Samuelsgatan 21, M 540  
SE 105 71 Stockholm  
Sverige  
Telefon +46 8 57 94 20 00  
[www.nordea.se](http://www.nordea.se)



This file is sealed with a digital signature.  
The seal is a guarantee for the authenticity  
of the document.

Document ID:  
9B2F04FBF95A42EB9F4AB760DF25B90B