

Årsredovisning för  
**Glas-Olle i Vadstena AB**  
556395-1069

Räkenskapsåret  
**2022-01-01 - 2022-12-31**


| <b>Innehållsförteckning:</b> | <b>Sida</b> |
|------------------------------|-------------|
| Förvaltningsberättelse       | 1           |
| Resultaträkning              | 2           |
| Balansräkning                | 3-4         |
| Noter                        | 5-7         |
| Underskrifter                | 7           |

## Fastställelseintyg

Undertecknad styrelseledamot i Glas-Olle i Vadstena AB intygar härmed dels att denna kopia av årsredovisningen överensstämmer med originalet, dels att resultat- och balansräkningen fastställts på årsstämma 2023-05-05. Stämman beslutade också att godkänna styrelsens förslag till resultatdisposition.

Jag intygar även att kopian av revisionsberättelsen överensstämmer med originalet.

Vadstena 2023-05-05



Per Kruse

## Förvaltningsberättelse

Styrelsen för Glas-Olle i Vadstena AB, 556395-1069, med säte i Vadstena får härmed avge årsredovisning för räkenskapsåret 2022.

### Verksamheten

#### Allmänt om verksamheten

Bolaget är beläget i Vadstena och bedriver verksamhet inom glasmästeri. Verksamheten bedrivs i egenägd fastighet.

Bolaget är ett helägt dotterbolag till Kruglas AB, org nr 556857-5665, med säte i Vadstena.

#### Flerårsöversikt

|                                   | 2022      | 2021      | 2020      | Belopp i kr<br>2019 |
|-----------------------------------|-----------|-----------|-----------|---------------------|
| Nettoomsättning                   | 6 772 077 | 6 261 967 | 5 978 641 | 6 680 797           |
| Resultat efter finansiella poster | -33 155   | 150 601   | 53 870    | 133 235             |
| Soliditet, %                      | 3         | 9         | 7         | 5                   |

#### Eget kapital

|                       | Aktie-<br>kapital | Reserv-<br>fond | Fritt eget<br>kapital |
|-----------------------|-------------------|-----------------|-----------------------|
| Vid årets början      | 100 000           | 10 000          | 306 524               |
| Utdelning             |                   |                 | -250 000              |
| Årets resultat        |                   |                 | -33 990               |
| <b>Vid årets slut</b> | <b>100 000</b>    | <b>10 000</b>   | <b>22 534</b>         |

#### Resultatdisposition

|   | Belopp i kr |
|---|-------------|
| Styrelsen föreslår att fritt eget kapital, kronor 22 534, disponeras enligt följande: |             |
| balanserat resultat   | 56 524      |
| årets resultat  | -33 990     |
| Totalt  | 22 534      |
| disponeras för<br>balanseras i ny räkning   | 22 534      |
| Summa   | 22 534      |

Bolagets resultat och ställning framgår av efterföljande resultat- och balansräkningar med noter.

## Resultaträkning

| <i>Belopp i kr</i>  | <i>Not</i> | <i>2022-01-01-<br/>2022-12-31</i> | <i>2021-01-01-<br/>2021-12-31</i> |
|---|------------|-----------------------------------|-----------------------------------|
| <b>Rörelseintäkter, lagerförändring m.m.</b>                                |            |                                   |                                   |
| Nettoomsättning   |            | 6 772 077                         | 6 261 967                         |
| Övriga rörelseintäkter  |            | 45 809                            | 67 597                            |
| <b>Summa rörelseintäkter, lagerförändring m.m.</b>                          |            | <b>6 817 886</b>                  | <b>6 329 564</b>                  |
| <b>Rörelsekostnader</b>   |            |                                   |                                   |
| Råvaror och förnödenheter   |            | -3 487 869                        | -2 457 559                        |
| Övriga externa kostnader  |            | -1 165 239                        | -1 290 638                        |
| Personalkostnader   | 2          | -1 904 574                        | -2 055 836                        |
| Av- och nedskrivningar av materiella och immateriella anläggningstillgångar |            | -119 188                          | -131 188                          |
| <b>Summa rörelsekostnader</b>   |            | <b>-6 676 870</b>                 | <b>-5 935 221</b>                 |
| <b>Rörelseresultat</b>  |            | <b>141 016</b>                    | <b>394 343</b>                    |
| <b>Finansiella poster</b>   |            |                                   |                                   |
| Resultat från övriga finansiella anläggningstillgångar                      |            | -                                 | 8 000                             |
| Övriga ränteintäkter och liknande resultatposter                            |            | 9 797                             | 10 559                            |
| Räntekostnader och liknande resultatposter                                  |            | -183 968                          | -262 301                          |
| <b>Summa finansiella poster</b>   |            | <b>-174 171</b>                   | <b>-243 742</b>                   |
| <b>Resultat efter finansiella poster</b>                                    |            | <b>-33 155</b>                    | <b>150 601</b>                    |
| <b>Bokslutsdispositioner</b>  |            |                                   |                                   |
| <b>Resultat före skatt</b>  |            | <b>-33 155</b>                    | <b>150 601</b>                    |
| <b>Skatter</b>  |            |                                   |                                   |
| Skatt på årets resultat   |            | -835                              | -36 464                           |
| <b>Årets resultat</b>   |            | <b>-33 990</b>                    | <b>114 137</b>                    |

## Balansräkning

| Belopp i kr  | Not | 2022-12-31 | 2021-12-31 |
|--|-----|------------|------------|
| <b>TILLGÅNGAR</b>                                      | 1   |            |            |
| <b>Anläggningstillgångar</b>                           |     |            |            |
| <i>Materiella anläggningstillgångar</i>                |     |            |            |
| Byggnader och mark                                     | 3   | 2 877 087  | 2 968 473  |
| Inventarier, verktyg och installationer                | 4   | 33 711     | 85 513     |
| Summa materiella anläggningstillgångar                 |     | 2 910 798  | 3 053 986  |
| <i>Finansiella anläggningstillgångar</i>               |     |            |            |
| Andelar i intresseföretag och gemensamt styrda företag | 5   | 30 000     | 30 000     |
| Summa finansiella anläggningstillgångar                |     | 30 000     | 30 000     |
| <b>Summa anläggningstillgångar</b>                     |     | 2 940 798  | 3 083 986  |
| <b>Omsättningstillgångar</b>                           |     |            |            |
| <i>Varulager m.m.</i>                                  |     |            |            |
| Råvaror och förnödenheter                              |     | 371 767    | 374 645    |
| Summa varulager  |     | 371 767    | 374 645    |
| <i>Kortfristiga fordringar</i>                         |     |            |            |
| Kundfordringar   |     | 261 907    | 253 286    |
| Fordringar hos koncernföretag                          |     | 381 812    | 682 212    |
| Förutbetalda kostnader och upplupna intäkter           |     | 62 914     | 21 719     |
| Summa kortfristiga fordringar                          |     | 706 633    | 957 217    |
| <i>Kassa och bank</i>                                  |     |            |            |
| Kassa och bank   |     | 62 225     | 6 797      |
| Summa kassa och bank                                   |     | 62 225     | 6 797      |
| <b>Summa omsättningstillgångar</b>                     |     | 1 140 625  | 1 338 659  |
| <b>SUMMA TILLGÅNGAR</b>                                |     | 4 081 423  | 4 422 645  |

## Balansräkning

| Belopp i kr                                  | Not      | 2022-12-31       | 2021-12-31       |
|--|----------|------------------|------------------|
| <b>EGET KAPITAL OCH SKULDER</b>              | <b>1</b> |                  |                  |
| <i>Eget kapital</i>                          |          |                  |                  |
| <i>Bundet eget kapital</i>                   |          |                  |                  |
| Aktiekapital                                 |          | 100 000          | 100 000          |
| Reservfond                                   |          | 10 000           | 10 000           |
| Summa bundet eget kapital                    |          | 110 000          | 110 000          |
| <i>Fritt eget kapital</i>                    |          |                  |                  |
| Balanserat resultat                          |          | 56 524           | 192 387          |
| Årets resultat                               |          | -33 990          | 114 137          |
| Summa fritt eget kapital                     |          | 22 534           | 306 524          |
| <b>Summa eget kapital</b>                    |          | <b>132 534</b>   | <b>416 524</b>   |
| <i>Långfristiga skulder</i>                  |          |                  |                  |
| Checkräkningskredit                          | 6,8      | 227 470          | 110 801          |
| Övriga skulder till kreditinstitut           | 7,8      | 2 557 520        | 2 876 600        |
| Summa långfristiga skulder                   |          | 2 784 990        | 2 987 401        |
| <i>Kortfristiga skulder</i>                  |          |                  |                  |
| Övriga skulder till kreditinstitut           | 8        | 319 080          | 319 080          |
| Förskott från kunder                         |          | -                | 25 056           |
| Leverantörsskulder                           |          | 91 307           | 299 994          |
| Skulder till koncernföretag                  |          | 52 500           | -                |
| Skatteskulder                                |          | 6 152            | 19 439           |
| Övriga skulder                               |          | 543 646          | 164 438          |
| Upplupna kostnader och förutbetalda intäkter |          | 151 214          | 190 713          |
| Summa kortfristiga skulder                   |          | 1 163 899        | 1 018 720        |
| <b>SUMMA EGET KAPITAL OCH SKULDER</b>        |          | <b>4 081 423</b> | <b>4 422 645</b> |

## Noter

Belopp i kr om inget annat anges.

### Not 1 Redovisningsprinciper

Årsredovisningen har upprättats i enlighet med Årsredovisningslagen och Bokföringsnämndens allmänna råd BFAR 2016:10 Årsredovisning i mindre företag.

#### **Avskrivningsprinciper för anläggningstillgångar**

Avskrivningar enligt plan baseras på ursprungliga anskaffningsvärden och beräknad nyttjandeperiod. Följande avskrivningstider tillämpas:

| <i>Anläggningstillgångar</i>             | <i>År</i> |
|--|-----------|
| Materiella anläggningstillgångar:        |           |
| -Byggnader                               | 25-50     |
| -Markanläggningar                        | 20        |
| -Inventarier, verktyg och installationer | 5-10      |

Skillnaden mellan ovan nämnda avskrivningar och skattemässigt gjorda avskrivningar redovisas som ackumulerade överavskrivningar, vilka ingår i obeskattade reserver.

#### **Definition av nyckeltal**

##### *Nettoomsättning*

Rörelsens huvudintäkter, fakturerade kostnader, sidointäkter samt intäktskorrigeringar.

##### *Resultat efter finansiella poster*

Resultat efter finansiella intäkter och kostnader, men före extraordinära intäkter och kostnader.

##### *Soliditet*

Eget kapital och obeskattade reserver med avdrag för uppskjuten skatt i förhållande till balansomslutningen.

### Not 2 Anställda och personalkostnader

#### **Personal**

|                        | <i>2022-01-01-<br/>2022-12-31</i> | <i>2021-01-01-<br/>2021-12-31</i> |
|------------------------|-----------------------------------|-----------------------------------|
| Medelantalet anställda | 3                                 | 4                                 |
| <b>Summa</b>           | <b>3</b>                          | <b>4</b>                          |

### Not 3 Byggnader och mark

|   | 2022-12-31       | 2021-12-31       |
|---|------------------|------------------|
| Akkumulerade anskaffningsvärden:        |                  |                  |
| -Vid årets början                       | 3 834 920        | 3 834 920        |
|   | <u>3 834 920</u> | <u>3 834 920</u> |
| Akkumulerade avskrivningar enligt plan: |                  |                  |
| -Vid årets början                       | -866 447         | -775 061         |
| -Årets avskrivning enligt plan          | -91 386          | -91 386          |
|   | <u>-957 833</u>  | <u>-866 447</u>  |
| <b>Redovisat värde vid årets slut</b>   | <b>2 877 087</b> | <b>2 968 473</b> |

### Not 4 Inventarier, verktyg och installationer

|   | 2022-12-31      | 2021-12-31      |
|---|-----------------|-----------------|
| Akkumulerade anskaffningsvärden:                          |                 |                 |
| -Vid årets början   | 548 195         | 548 695         |
| -Nyanskaffningar  | -               | 12 000          |
| -Avyttringar och utrangeringar                            | -60 000         | -12 500         |
| Vid årets slut  | <u>488 195</u>  | <u>548 195</u>  |
| Akkumulerade avskrivningar enligt plan:                   |                 |                 |
| -Vid årets början   | -462 682        | -425 380        |
| -Återförda avskrivningar på avyttringar och utrangeringar | 36 000          | 2 500           |
| -Årets avskrivning anskaffningsvärden                     | -27 802         | -39 802         |
| Vid årets slut  | <u>-454 484</u> | <u>-462 682</u> |
| <b>Redovisat värde vid årets slut</b>                     | <b>33 711</b>   | <b>85 513</b>   |

### Not 5 Andelar i intresseföretag och gemensamt styrda företag

|                                  | 2022-12-31    | 2021-12-31    |
|----------------------------------|---------------|---------------|
| Akkumulerade anskaffningsvärden: |               |               |
| -Vid årets början                | 30 000        | 30 000        |
| <b>Vid årets slut</b>            | <b>30 000</b> | <b>30 000</b> |

### Not 6 Checkräkningskredit

|                               | 2022-12-31     | 2021-12-31     |
|-------------------------------|----------------|----------------|
| Beviljad kreditlimit          | 260 000        | 260 000        |
| Outnyttjad del                | -32 530        | -149 199       |
| <b>Utnyttjat kreditbelopp</b> | <b>227 470</b> | <b>110 801</b> |

### Not 7 Övriga skulder till kreditinstitut

|   | 2022-12-31       | 2021-12-31       |
|---|------------------|------------------|
| Belopp varmed skuldposten förväntas betalas efter mer än fem år efter balansdagen | 1 281 200        | 1 600 280        |
|   | <u>1 281 200</u> | <u>1 600 280</u> |


## Not 8 Ställda säkerheter och eventalförpliktelser

### Ställda säkerheter

|  | 2022-12-31       | 2021-12-31       |
|--|------------------|------------------|
| <i>Panter och därmed jämförliga säkerheter som har ställts för egna skulder och avsättningar</i> |                  |                  |
| Företagsinteckningar   | 400 000          | 400 000          |
| Fastighetsinteckningar   | 3 800 000        | 3 800 000        |
| <b>Summa ställda säkerheter</b>  | <b>4 200 000</b> | <b>4 200 000</b> |

### Underskrifter

Vadstena



Per Kruse

2023-05-05

Min revisionsberättelse har lämnats den 5 / 5 2023

Jens Karlmark  
Auktoriserad revisor

Bolagets resultat- och balansräkning blir föremål för fastställelse på ordinarie årsstämma



## Revisionsberättelse

Till bolagsstämman i Glas-Olle i Vadstena AB, org.nr 556395-1069

### Rapport om årsredovisningen

#### *Uttalanden*

Jag har utfört en revision av årsredovisningen för Glas-Olle i Vadstena AB för år 2022.

Enligt min uppfattning har årsredovisningen upprättats i enlighet med årsredovisningslagen och ger en i alla väsentliga avseenden rättvisande bild av Glas-Olle i Vadstena ABs finansiella ställning per den 31 december 2022 och av dess finansiella resultat för året enligt årsredovisningslagen. Förvaltningsberättelsen är förenlig med årsredovisningens övriga delar.

Jag tillstyrker därför att bolagsstämman fastställer resultaträkningen och balansräkningen.

#### *Grund för uttalanden*

Jag har utfört revisionen enligt International Standards on Auditing (ISA) och god revisionssed i Sverige. Mitt ansvar enligt dessa standarder beskrivs närmare i avsnittet *Revisorns ansvar*. Jag är oberoende i förhållande till Glas-Olle i Vadstena AB enligt god revisorssed i Sverige och har i övrigt fullgjort mitt yrkesetiska ansvar enligt dessa krav.

Jag anser att de revisionsbevis jag har inhämtat är tillräckliga och ändamålsenliga som grund för mina uttalanden.

#### *Styrelsens ansvar*

Det är styrelsen som har ansvaret för att årsredovisningen upprättas och att den ger en rättvisande bild enligt årsredovisningslagen. Styrelsen ansvarar även för den interna kontroll som de bedömer är nödvändig för att upprätta en årsredovisning som inte innehåller några väsentliga felaktigheter, vare sig dessa beror på oegentligheter eller misstag.

Vid upprättandet av årsredovisningen ansvarar styrelsen för bedömningen av bolagets förmåga att fortsätta verksamheten. De upplyser, när så är tillämpligt, om förhållanden som kan påverka förmågan att fortsätta verksamheten och att använda antagandet om fortsatt drift. Antagandet om fortsatt drift tillämpas dock inte om beslut har fattats om att avveckla verksamheten.

#### *Revisorns ansvar*

Mina mål är att uppnå en rimlig grad av säkerhet om huruvida årsredovisningen som helhet inte innehåller några väsentliga felaktigheter, vare sig dessa beror på oegentligheter eller misstag, och att lämna en revisionsberättelse som innehåller mina uttalanden. Rimlig säkerhet är en hög grad av säkerhet, men är ingen garanti för att en revision som utförs enligt ISA och god revisionssed i Sverige alltid kommer att upptäcka en väsentlig felaktighet om en sådan finns. Felaktigheter kan uppstå på grund av oegentligheter eller misstag och anses vara väsentliga om de enskilt eller tillsammans rimligen kan förväntas påverka de ekonomiska beslut som användare fattar med grund i årsredovisningen.

En ytterligare beskrivning av mitt ansvar för revisionen av årsredovisningen finns på Revisorsinspektionens webbplats: [www.revisorsinspektionen.se/revisornsansvar](http://www.revisorsinspektionen.se/revisornsansvar). Denna beskrivning är en del av revisionsberättelsen.

## Rapport om andra krav enligt lagar och andra författningar

### Uttalanden

Utöver min revision av årsredovisningen har jag även utfört en revision av styrelsens förvaltning för Glas-Olle i Vadstena AB för år 2022 samt av förslaget till dispositioner beträffande bolagets vinst eller förlust.

Jag tillstyrker att bolagsstämman disponerar vinsten enligt förslaget i förvaltningsberättelsen och beviljar styrelsens ledamot ansvarsfrihet för räkenskapsåret.

### Grund för uttalanden

Jag har utfört revisionen enligt god revisionssed i Sverige. Mitt ansvar enligt denna beskrivs närmare i avsnittet *Revisorns ansvar*. Jag är oberoende i förhållande till Glas-Olle i Vadstena AB enligt god revisorssed i Sverige och har i övrigt fullgjort mitt yrkesetiska ansvar enligt dessa krav.

Jag anser att de revisionsbevis jag har inhämtat är tillräckliga och ändamålsenliga som grund för mina uttalanden.

### Styrelsens ansvar

Det är styrelsen som har ansvaret för förslaget till dispositioner beträffande bolagets vinst eller förlust. Vid förslag till utdelning innefattar detta bland annat en bedömning av om utdelningen är försvarlig med hänsyn till de krav som bolagets verksamhetsart, omfattning och risker ställer på storleken av bolagets egna kapital, konsolideringsbehov, likviditet och ställning i övrigt.

Styrelsen ansvarar för bolagets organisation och förvaltningen av bolagets angelägenheter. Detta innefattar bland annat att fortlöpande bedöma bolagets ekonomiska situation och att tillse att bolagets organisation är utformad så att bokföringen, medelsförvaltningen och bolagets ekonomiska angelägenheter i övrigt kontrolleras på ett betryggande sätt.

### Revisorns ansvar

Mitt mål beträffande revisionen av förvaltningen, och därmed mitt uttalande om ansvarsfrihet, är att inhämta revisionsbevis för att med en rimlig grad av säkerhet kunna bedöma om någon styrelseledamot i något väsentligt avseende:

- företagit någon åtgärd eller gjort sig skyldig till någon försummelse som kan föranleda ersättningsskyldighet mot bolaget, eller
- på något annat sätt handlat i strid med aktiebolagslagen, årsredovisningslagen eller bolagsordningen.

Mitt mål beträffande revisionen av förslaget till dispositioner av bolagets vinst eller förlust, och därmed mitt uttalande om detta, är att med rimlig grad av säkerhet bedöma om förslaget är förenligt med aktiebolagslagen.

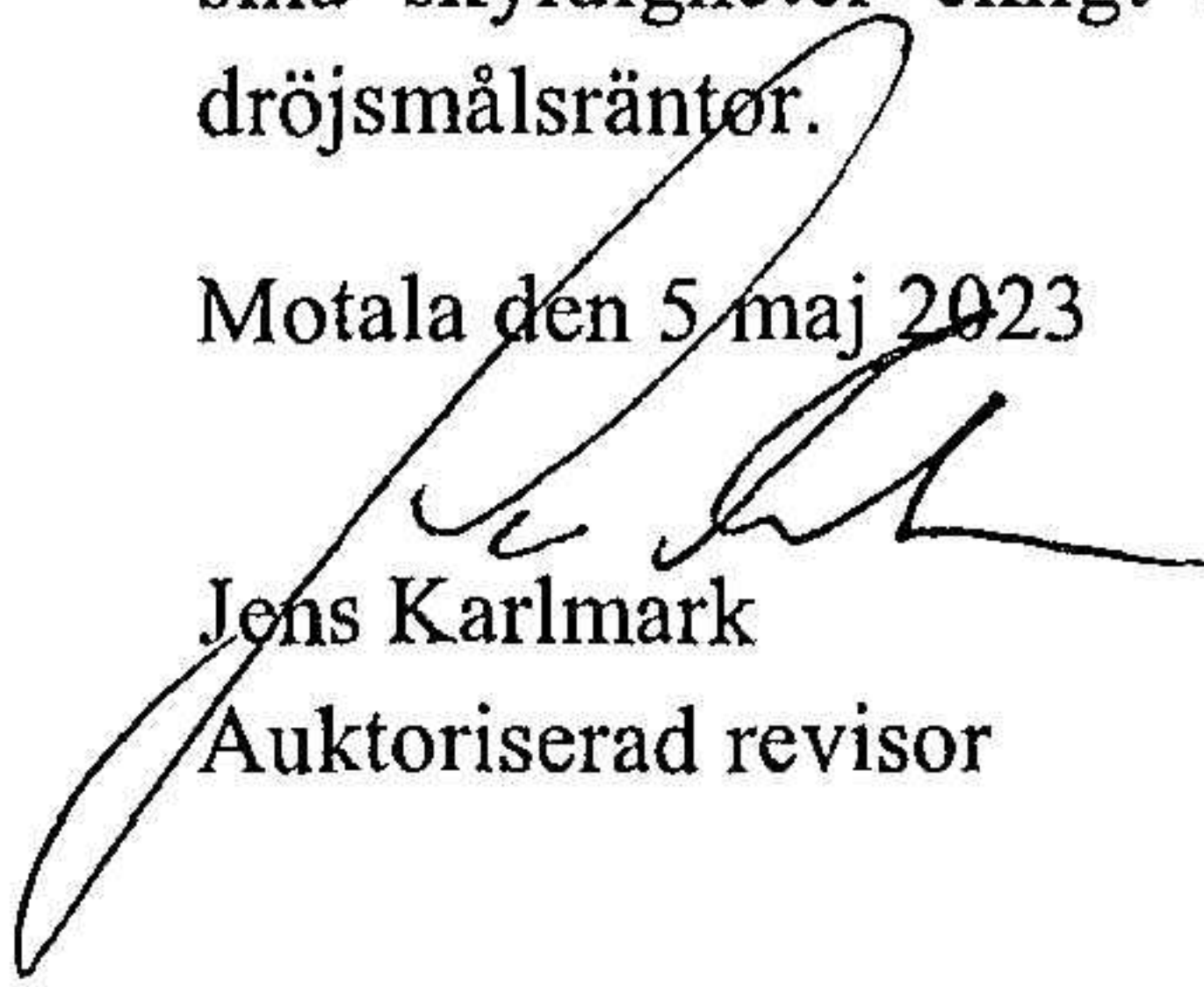
Rimlig säkerhet är en hög grad av säkerhet, men ingen garanti för att en revision som utförs enligt god revisionssed i Sverige alltid kommer att upptäcka åtgärder eller försummelser som kan föranleda ersättningsskyldighet mot bolaget, eller att ett förslag till dispositioner av bolagets vinst eller förlust inte är förenligt med aktiebolagslagen.

En ytterligare beskrivning av mitt ansvar för revisionen av förvaltningen finns på Revisorsinspektionens webbplats: [www.revisorsinspektionen.se/revisornsansvar](http://www.revisorsinspektionen.se/revisornsansvar). Denna beskrivning är en del av revisionsberättelsen.

### Anmärkning

Vid ett flertal tillfällen under året har skatter och avgifter betalats för sent. Styrelsen har därmed inte fullgjort sina skyldigheter enligt aktiebolagslagen. Försummelsen har inte medfört någon skada för bolaget utöver dröjsmålsräntor.

Motala den 5 maj 2023

  
Jens Karlmark  
Auktoriserad revisor