

2025021807203

ÅRSREDOVISNING

FÖR

K2 GÅRD & KONSULT AB

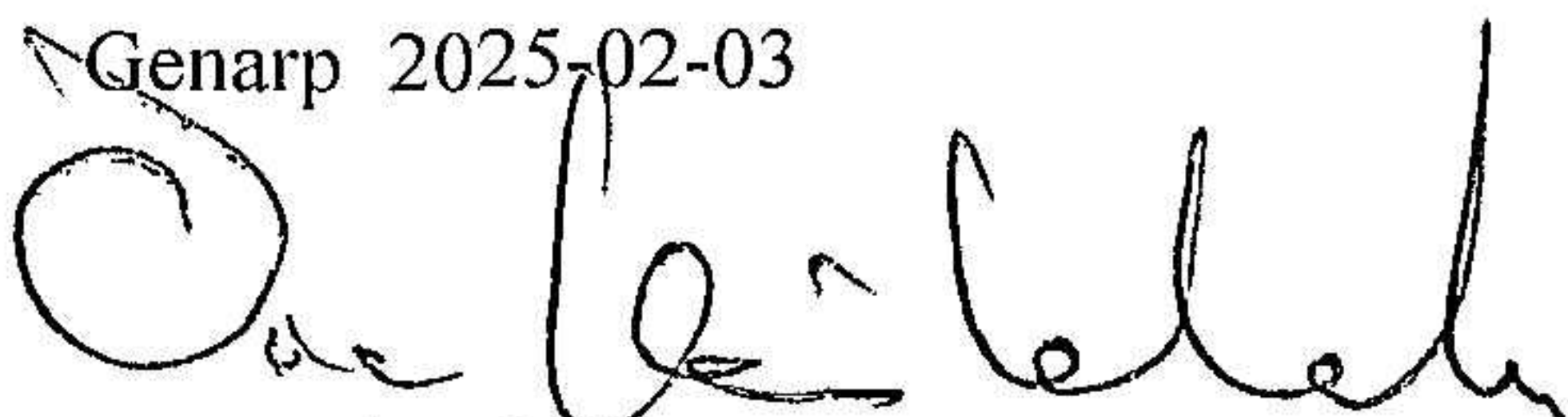
ORG.NR 556546-7809

**Styrelsen får härmed avlämna årsredovisning för räkenskapsåret 2024-01-01--
2024-12-31**

Undertecknad styrelseledamot i K2 Gård & Konsult AB intygar härmed, dels att denna kopia av årsredovisningen överensstämmer med originalet, dels att resultat- och balansräkning fastställts på årsstämma den 3 februari 2025.


Stämman beslutade tillika godkänna styrelsens förslag till vinstdisposition.

Genarp 2025-02-03



Ove Keikkala

KOPIANS ÅKTHET VISIERENS



OVE KEIKKALA

Årsredovisning

FÖRVALTNINGSBERÄTTELSE

Verksamhet

K2 Gård & Konsult AB bedriver uthyrning av stallplatser i ett inhyrt stall och avel i mindre omfattning. Verksamheten har under 2024 haft en omfattning motsvarande 11 nyttjade boxplatser.

Rådande inflation och konjunktur har haft en betydande påverkan på verksamheten.

Kostnadsökningar har inte med automatik kunnat föras över till bolagets kunder samtidigt som hästar inte blivit sålda i det pressade marknadsläget.

Verksamheten har under året bedrivits utan avlönad personal.

Nyckeltal

	2024	2023	2022	2021	2020
Nettoomsättning	338 716	396 722	374 292	446 307	384 707
Res. efter finansiella poster	-102 273	-132 967	-84 433	-101 879	-91 188
Balansomslutning	407 894	528 683	501 263	579 100	681 266
Soliditet	40,8%	50,8%	80,1%	83,9%	86,3%

*Definition av nyckeltal, se tilläggsupplysningar och noter

Resultatdisposition

Förslag till disposition av bolagets vinst

Till årsstämman förfogande står:

Balanserat resultat	148 630
Årets resultat	-102 273
	46 357

Styrelsen föreslår att:

i ny räkning överföres	46 357
------------------------	---------------

Bolagets resultat och ställning i övrigt framgår av efterföljande resultat- och balansräkning med tilläggsupplysningar.



Årsredovisning

RESULTATRÄKNING

	<u>2024</u>	<u>2023</u>
Rörelsens intäkter		
Nettoomsättning	338 716	396 722
Övriga rörelseintäkter	35 826	20 524
	374 542	417 246
Rörelsens kostnader		
Materialinköp mm	-189 700	-206 941
Övriga externa kostnader	-192 282	-248 238
Personalkostnader- Not 1	-	-
Avskrivningar av materiella anläggningstillgångar- Not 2	-95 120	-95 120
Summa rörelsens kostnader	-477 102	-550 299
Rörelseresultat	-102 560	-133 053
Finansiella poster		
Finansiella intäkter och kostnader	287	86
Resultat andelar i intresseföretag	-	-
Resultat efter finansiella poster	-102 273	-132 967
Återföring av periodiseringsfond	-	-
Avsättning till periodiseringsfond	-	-
Skatt på årets resultat	-	-
Årets resultat	-102 273	-132 967

Årsredovisning

BALANSRÄKNING

Tillgångar	2024-12-31	2023-12-31
Materiella anläggningstillgångar		
Inventarier- Not 2	302 860	397 980
Summa anläggningstillgångar	302 860	397 980
Omsättningstillgångar		
Kundfordringar	-	-
Övriga fordringar	-	39 697
Förutbetalda kostnader och upplupna intäkter	50 070	40 074
Övriga kortfristiga placeringar	-	-
Kassa och bank	54 964	50 932
Summa omsättningstillgångar	105 034	130 703
Summa tillgångar	407 894	528 683
Eget kapital och skulder		
Eget kapital- Not 3		
Bundet: Aktiekapital (1000 aktier á 100 kr)	100 000	100 000
Reservfond	20 000	20 000
	120 000	120 000
Fritt: Balanserat resultat	148 630	281 597
Årets resultat	-102 273	-132 967
	46 357	148 630
Summa eget kapital	166 357	268 630
Obeskattade reserver- Not 4		
Periodiseringsfond	-	-
Summa obeskattade reserver	-	-
Kortfristiga skulder		
Leverantörsskulder	16 273	1 950
Övriga skulder	198 014	215 638
Upplupna kostnader och förutbetalda intäkter	27 250	42 465
Summa kortfristiga skulder	241 537	260 053
Summa eget kapital och skulder	407 894	528 683
Ställda säkerheter och ansvarsförbindelser		
Ställda säkerheter	Inga	Inga
Ansvarsförbindelser	Inga	Inga

Årsredovisning

TILLÄGGSUPPLYSNINGAR OCH NOTER

A. Allmänna upplysningar

Redovisningsprinciper

Tillämpade redovisningsprinciper överensstämmer med årsredovisningslagen samt BFNR 2008:1 Årsredovisning i mindre aktieföretag. Bolaget tillämpar från och med räkenskapsåret 2014 K2-regler för redovisning.

Värderingsprinciper

Tillgångar, avsättningar och skulder har värderats till anskaffningsvärden om inget annat anges nedan.

Intäktsredovisning

Intäkterna består av hyresintäkter från uthyrning av stallplatser och i förekommande fall försäljning av hästar från avel. Intäkterna redovisas i den period de avser. För övrigt ingår EU:s gårdsstöd med 13 465 som del av övriga rörelseintäkter.

B. Upplysningar till balansräkning

Anläggningstillgångar

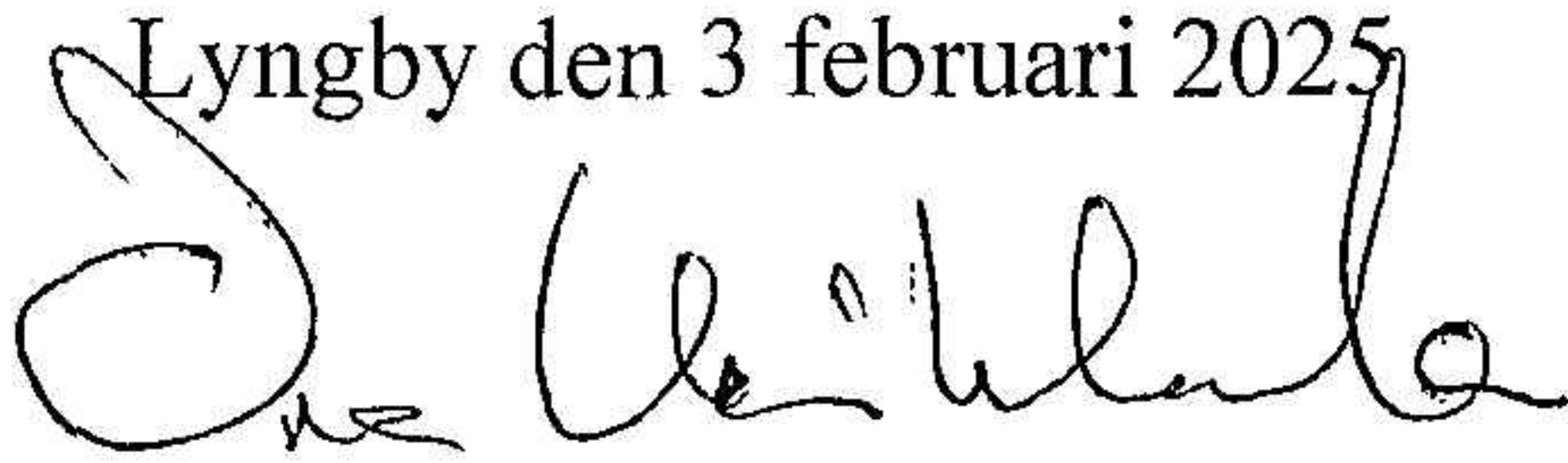
	<u>2024-12-31</u>	<u>2023-12-31</u>
Tillgångarna utgör bil och inventarier, som skrivs av planenligt.		
<i>Anskaffningsvärden</i>		
Ingående anskaffningsvärde	1 059 020	583 420
Inköp	-	475 600
Försäljningar/utrangeringar	-	-
Utgående ackumulerade anskaffningsvärden	1 059 020	1 059 020
Ingående ackumulerade avskrivningar	-661 040	-565 920
Utrangerade / sålda inventarier	-	-
Årets avskrivningar	- 95 120	-95 120
Utgående ackumulerade avskrivningar	-756 160	-661 040
<i>Utgående redovisat värde</i>	302 860	397 980

Årsredovisning

Eget kapital*Årets förändring av eget kapital*

	<u>Aktiekapital</u>	<u>Reservfond</u>	<u>Fria vinstmedel</u>
Belopp vid årets ingång	100 000	20 000	148 630
Årets resultat			-102 273
<i>Belopp vid årets utgång</i>	<i>100 000</i>	<i>20 000</i>	<i>46 357</i>

Lyngby den 3 februari 2025



Ove Keikkala