

Årsredovisning

för

Brosjö Medical AB

Org.nr 556895-0041

Räkenskapsåret 2022-01-01 - 2022-12-31

Undertecknad ledamot av styrelsen intygar härmed att en med denna avskrift
likalydande resultat- och balansräkning fastställts på ordinarie årsstämma
den 19/6 2023. Stämman beslutade att disponera resultatet
i enlighet med styrelsens förslag.

Stockholm den 19/6 2023

Otte Brosjö



Förvaltningsberättelse

Allmänt om verksamheten

Bolaget bedriver verksamhet inom försäkringsmedicin och utbildning.

Flerårsöversikt	2022	2021	2020	2019
Omsättning	515 678	545 343	509 562	601 125
Resultat efter finansiella poster	-351 303	1 458 794	380 637	778 897
Soliditet i %	96,43	85,97	82,5	91,3

Eget kapital	Aktie- kapital	Fritt eget kapital	Årets resultat	Summa fritt eget kapital
Vid årets början	50 000	2 479 596	1 267 173	3 746 769
Enl. stämmobeslut balansering		1 267 173	-1 267 173	0
		0		0
Årets resultat			-35 513	-35 513
Vid årets slut	50 000	3 746 769	-35 513	3 711 256

Förslag till resultatdisposition

Till årsstämmans förfogande står balanserat resultat	3 746 769
årets resultat	<u>-35 513</u>
Totalt	3 711 256
Styrelsen föreslår: i ny räkning överföres	<u>3 711 256</u>
Totalt	3 711 256

Bolagets resultat och ställning i övrigt framgår av efterföljande resultat- och balansräkningar med tillhörande tilläggsupplysningar och bokslutskommentarer.

Resultaträkning

Belopp i kr	Not	2022-01-01	2021-01-01
		2022-12-31	2021-12-31
Rörelseintäkter m.m.			
Nettoomsättning		515 678	545 343
Övriga rörelseintäkter		0	1 132 443
Rörelsens kostnader			
Övriga externa kostnader		<u>-106 111</u>	<u>-186 108</u>
		-106 111	-186 108
Rörelseresultat		409 567	1 491 678
Resultat från finansiella poster			
Ränteintäkter och liknande resultatposter		2 742	9 664
Räntekostnader och liknande resultatposter		<u>-770 822</u>	<u>-42 548</u>
		-768 080	-32 884
Resultat efter finansiella poster		-358 513	1 458 794
Bokslutsdispositioner		<u>323 000</u>	<u>137 900</u>
Resultat före skatt		-35 513	1 596 694
Skatt på årets resultat		0	<u>-329 521</u>
Årets resultat		-35 513	1 267 173

Balansräkning

Belopp i kr	Not	2022-12-31	2021-12-31
TILLGÅNGAR			
Omsättningstillgångar			
<i>Kortfristiga fordringar</i>			
Kundfordringar		107 288	125 725
Övriga fordringar		374 429	108 894
Förutbetalda kostnader		<u>5 612</u>	<u>2 669</u>
		487 329	237 288
<i>Kortfristiga placeringar</i>		2 713 812	3 487 019
<i>Kassa och bank</i>		<u>699 306</u>	<u>690 970</u>
Summa omsättningstillgångar		3 900 447	4 415 277
SUMMA TILLGÅNGAR		3 900 447	4 415 277

Balansräkning

Belopp i kr	Not	2022-12-31	2021-12-31
EGET KAPITAL OCH SKULDER			
Eget kapital			
Bundet eget kapital			
Aktiekapital (500 st aktier)		<u>50 000</u>	<u>50 000</u>
		50 000	50 000
Fritt eget kapital			
Balanserad vinst eller förlust		3 746 769	2 479 597
Årets resultat		<u>-35 513</u>	<u>1 267 173</u>
		<u>3 711 256</u>	<u>3 746 770</u>
Summa eget kapital		3 761 256	3 796 770
Obeskattade reserver			
Periodiseringsfond		<u>0</u>	<u>323 000</u>
Summa obeskattade reserver		0	323 000
Kortfristiga skulder			
Leverantörsskulder		17 428	
Övriga skulder		109 763	283 507
Upplupna kostnader och förutbetalda intäkter		<u>12 000</u>	<u>12 000</u>
		139 191	295 507
SUMMA EGET KAPITAL OCH SKULDER		3 900 447	4 415 277

Noter med redovisningsprinciper och bokslutskommentarer

Belopp i kr om inget annat anges

Not 1 Redovisningsprinciper

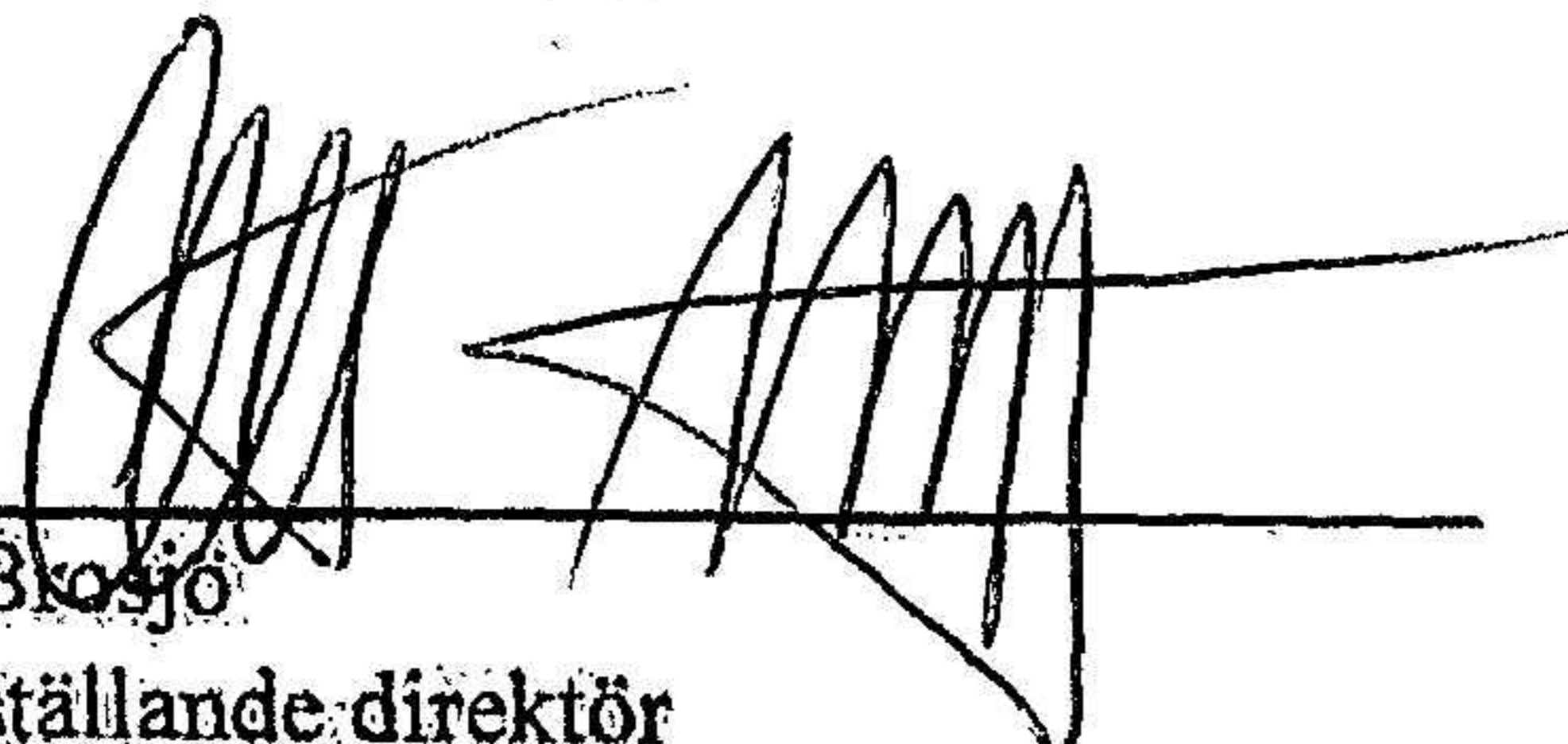
Årsredovisningen är upprättad i enlighet med årsredovisningslagen och Bokföringsnämndens allmänna råd K2 BFAR 2016:10 regelverk, om årsredovisning i mindre företag.


Not 2 Definition av nyckeltal


Soliditet


Justerat eget kapital i procent av balansomslutning.

Stockholm 2023-06-15


Otte Brosjö
Verkställande direktör


Eva Brosjö


Niclas Brosjö


Marcus Brosjö