

Årsredovisning

för

Tago Service AB

559055-2005

Räkenskapsåret

2021-09-01 - 2022-08-31

Fastställelseintyg

Undertecknad styrelseledamot i Tago Service AB intygar, dels att denna kopia av årsredovisningen stämmer överens med originalet, dels att resultaträkningen och balansräkningen i årsredovisningen har fastställts på årsstämman den 11 januari 2023. Årsstämman beslutade att godkänna styrelsens förslag till resultatdisposition.

Stockholm den 11 januari 2023

Johanna Pettersson

Styrelsen för Tago Service AB avger följande årsredovisning för räkenskapsåret
2021-09-01 - 2022-08-31.

Årsredovisningen är upprättad i svenska kronor, SEK. Om inte annat särskilt anges, redovisas alla belopp
i hela kronor (kr). Uppgifter inom parentes avser föregående år.

Förvaltningsberättelse


Verksamheten

Företaget ska utveckla individuellt anpassade och skräddarsydda arbetsplatser för sina kundföretag.
Verksamheten har varit låg och vilande från årsskiftet 2020/2021.
Företaget har sitt säte i Stockholm.

Flerårsöversikt (Tkr)	2021/22	2020/21	2019/20	2018/19
Nettoomsättning	0	0	0	0
Resultat efter finansiella poster	-4	-153	-525	-265
Soliditet (%)	0,1	29,1	43,8	47,7

Förändringar i eget kapital

	Aktie- kapital	Balanserat resultat	Årets resultat	Totalt
Belopp vid årets ingång	50 000	3 809 679	3 509 612	7 369 291
Disposition enligt beslut av årets årsstämma:				
Utdelning		-7 319 000		-7 319 000
Balanseras i ny räkning		3 509 612	-3 509 612	0
Årets resultat			-33 460	-33 460
Belopp vid årets utgång	50 000	291	-33 460	16 831



Resultatdisposition


Styrelsen föreslår att den ansamlade förlusten (kronor):

balanserad vinst	292
årets förlust	-33 460
	-33 168
behandlas så att	
i ny räkning överföres	-33 168
	-33 168

Styrelsen föreslås bemyndigas att besluta om tidpunkt då utdelningen skall betalas.

Styrelsen anser att förslaget är förenligt med försiktighetsregeln i 17 kap. 3 § aktiebolagslagen enligt följande redogörelse: Styrelsens uppfattning är att vinstutdelningen är försvarlig med hänsyn till de krav verksamhetens art, omfattning och risk ställer på storleken på det egna kapitalet, bolagets konsolideringsbehov, likviditet och ställning i övrigt.


Företagets resultat och ställning i övrigt framgår av efterföljande resultat- och balansräkning med noter.



Resultaträkning

	Not	2021-09-01 -2022-08-31	2020-09-01 -2021-08-31
Summa rörelseintäkter, lagerförändringar m.m.		0	0
Rörelsekostnader			
Övriga externa kostnader		-11 462	-19 071
Personalkostnader	3	0	-112 031
Summa rörelsekostnader		-11 462	-131 102
Rörelseresultat		-11 462	-131 102
Finansiella poster			
Övriga ränteintäkter och liknande resultatposter		7 785	17 837
Nedskrivningar av finansiella anläggningstillgångar och kortfristiga placeringar		0	-37 315
Räntekostnader och liknande resultatposter		-24	-2 364
Summa finansiella poster		7 761	-21 842
Resultat efter finansiella poster		-3 701	-152 944
Bokslutsdispositioner			
Förändring av periodiseringsfonder		0	4 635 200
Summa bokslutsdispositioner		0	4 635 200
Resultat före skatt		-3 701	4 482 256
Skatter			
Skatt på årets resultat		-29 759	-972 644
Årets resultat		-33 460	3 509 612

2023022303424



Balansräkning

Not

2022-08-31

2021-08-31

TILLGÅNGAR

Anläggningstillgångar

Finansiella anläggningstillgångar

Andra långfristiga värdepappersinnehav

4

8 600 000

8 600 000

Andra långfristiga fordringar

5

14 567 560

14 567 560

Summa finansiella anläggningstillgångar

23 167 560

23 167 560

Summa anläggningstillgångar

23 167 560

23 167 560

Omsättningstillgångar

Kortfristiga fordringar

Övriga fordringar

578 949

179 418

Summa kortfristiga fordringar

578 949

179 418

Kassa och bank

Kassa och bank

1 213 770

1 983 436

Summa kassa och bank

1 213 770

1 983 436

Summa omsättningstillgångar

1 792 719

2 162 854

SUMMA TILLGÅNGAR

24 960 279

25 330 414

2023022303425



Balansräkning

Not

2022-08-31

2021-08-31

EGET KAPITAL OCH SKULDER

Eget kapital

Bundet eget kapital

Aktiekapital

50 000

50 000

Summa bundet eget kapital

50 000

50 000

Fritt eget kapital

Balanserat resultat

292

3 809 679

Årets resultat

-33 460

3 509 612

Summa fritt eget kapital

-33 168

7 319 291

Summa eget kapital

16 832

7 369 291

Kortfristiga skulder

Leverantörsskulder

0

507

Skulder till koncernföretag

24 943 364

17 629 364

Skatteskulder

0

331 168

Övriga skulder

84

84

Summa kortfristiga skulder

24 943 447

17 961 123

SUMMA EGET KAPITAL OCH SKULDER

24 960 279

25 330 414

2025022503426

Noter

Not 1 Redovisningsprinciper

Allmänna upplysningar

Årsredovisningen är upprättad i enlighet med årsredovisningslagen och Bokföringsnämndens allmänna råd (BFNAR 2016:10) om årsredovisning i mindre företag.

Not Uppgifter om moderföretag

Bolaget är ett helägt dotterbolag till YGV Sverige AB, Org. nr. 559055-1981, med säte i Stockholm

Not 2 Väsentliga händelser efter räkenskapsårets slut


Inga väsentliga händelser

Not 3 Medelantalet anställda

	2021-09-01 -2022-08-31	2020-09-01 -2021-08-31
Medelantalet anställda	0	0

Not 4 Andra långfristiga värdepappersinnehav

	2022-08-31	2021-08-31
Ingående anskaffningsvärden	8 000 000	8 600 000
Utgående ackumulerade anskaffningsvärden	8 000 000	8 600 000
Utgående redovisat värde	8 000 000	8 600 000



Not 5 Andra långfristiga fordringar

	2022-08-31	2021-08-31
Ingående anskaffningsvärden		20 000 000
Avgående fordringar		-4 995 125
Utgående ackumulerade anskaffningsvärden		15 004 875
Ingående nedskrivningar		-400 000
Årets nedskrivningar	0	-37 315
Utgående ackumulerade nedskrivningar	0	-437 315
Utgående redovisat värde	0	14 567 560

Stockholm den 11 januari 2023

Johanna Pettersson

2023022303428