

Sentinel IT AB
559277-7915

Årsredovisning för räkenskapsåret
2023-01-01 -- 2023-12-31


Styrelsen avger följande årsredovisning:

	<u>Sid</u>
Förvaltningsberättelse	2
Resultaträkning	3
Balansräkning	4
Noter	5
Underskrifter	5

Fastställelseintyg

Undertecknad styrelseledamot i Sentinel IT AB intygar, dels att denna kopia av årsredovisningen stämmer överens med originalet, dels att resultaträkningen och balansräkningen har fastställts på årsstämman 2024-03-26. Årsstämman beslutade att godkänna styrelsens förslag till hur resultatet ska fördelas.

Flen 2024-03-30



Daniel Lindström
VD/Styrelseledamot

Styrelsen och verkställande direktören för Sentinel IT AB får härmed avge
årsredovisning för räkenskapsåret 2023-01-01 -- 2023-12-31

FÖRVALTNINGSBERÄTTELSE

Allmänt om verksamheten

Bolaget som bildades 2020-10-01 bedriver konsultverksamhet inom IT-branschen med inriktning på projektledning, säkerhet och IT-rådgivning.

Bolaget har sitt säte i Flen , Södermanlands Län.

Flerårsöversikt	2023	2022	2020/2021
Nettoomsättning	367 500	140 800	148 148
Resultat eft finansiella poster	1 265	4 487	-19 040
Soliditet %	12,0	24,0	16,0

Förändringar i eget kapital	Aktiekapital	Balanserat resultat	Årets resultat	Totalt
Belopp vid årets ingång	25 000	-19 040	4 487	10 447
<i>Resultatdisposition enligt bolagsstämman:</i>				
Balanseras i ny räkning		4 487	-4 487	
Årets resultat			1 265	1 265
Belopp vid årets utgång	25 000	-14 553	1 265	11 712

Resultatdisposition

Till årsstämmans förfogande står följande vinstmedel:

Balanserat resultat	-14 553
Årets resultat	<u>1 265</u>
	-13 288

Disponeras enligt följande:

Balanseras i ny räkning	<u>-13 288</u>
	-13 288

	Not	2023-01-01 2023-12-31	2022-01-01 2022-12-31
Resultaträkning			
Rörelseintäkter			
Nettoomsättning		367 500	140 800
Summa rörelseintäkter		367 500	140 800
Rörelsekostnader			
Övriga externa kostnader		-29 901	-15 438
Personalkostnader	2	-336 435	-120 906
Summa rörelsekostnader		-366 336	-136 344
RÖRELSERESULTAT		1 164	4 456
Resultat från finansiella poster			
Räntekostnader och liknande resultatposter		101	31
Summa finansiella poster		101	31
Resultat efter finansiella poster		1 265	4 487
Resultat före skatt		1 265	4 487
Skatter			
Skatt på årets resultat		0	0
ÅRETS RESULTAT		1 265	4 487

Balansräkning

Belopp i kr	Not	2023-12-31	2022-12-31
TILLGÅNGAR			
Omsättningstillgångar			
Kortfristiga fordringar			
Övriga fordringar		60 585	0
Förutbetalda kostnader och upplupna intäkter		8 633	8 364
		69 218	8 364
Kassa och bank		28 470	34 847
Summa omsättningstillgångar		97 688	43 211
SUMMA TILLGÅNGAR		97 688	43 211
EGET KAPITAL OCH SKULDER			
Eget kapital			
<u>Bundet eget kapital</u>			
Aktiekapital		25 000	25 000
		25 000	25 000
<u>Fritt eget kapital</u>			
Balanserad vinst eller förlust		-14 553	-19 040
Årets resultat		1 265	4 487
Summa eget kapital		11 712	10 447
Kortfristiga skulder			
Övriga skulder		85 976	32 764
Summa skulder		85 976	32 764
SUMMA EGET KAPITAL OCH SKULDER		97 688	43 211

Noter

Not 1 Redovisnings- och värderingsprinciper

Årsredovisningen är upprättad i enlighet med årsredovisningslagen och BFNAR 2016:10 Årsredovisning i mindre företag


Nyckeltalsdefinitioner

Soliditet

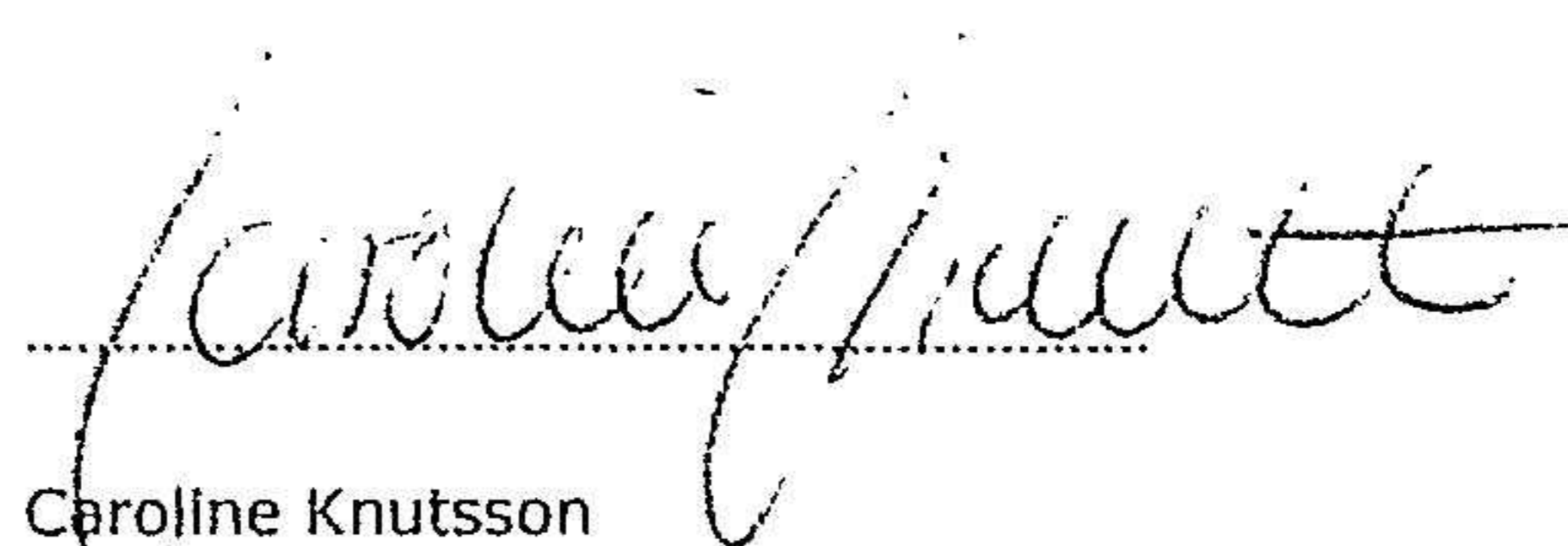
Eget kapital och obeskattade reserver (med avdrag för uppskjuten skatt) i förhållande till balansomslutning

Underskrift

Flen 2024-03-26



Daniel Lindström
VD/Styrelseledamot



Caroline Knutsson
Styrelsesuppleant