

Årsredovisning
och
Koncernredovisning
för
Eletta Invest AB

556606-7905

Räkenskapsåret

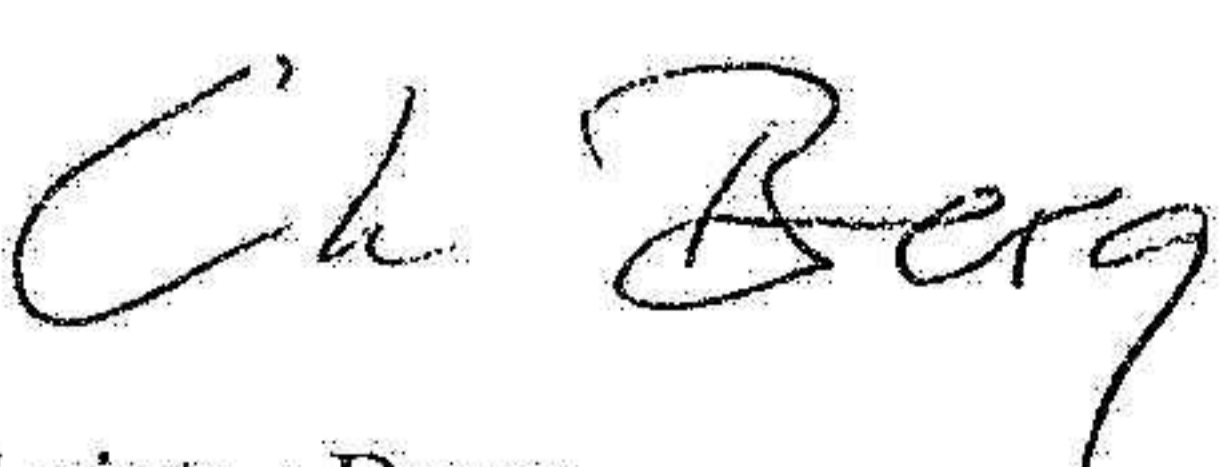
2022

Fastställelseintyg

Undertecknad styrelseledamot i Eletta Invest AB intygar att resultaträkningen och balansräkningen i årsredovisningen för moderbolaget samt koncernresultaträkningen och koncernbalansräkningen har fastställts på årsstämma 2023 - 06 - 26. Årsstämman beslutade att godkänna styrelsens förslag till resultatdisposition.

Jag intygar också att innehållet i årsredovisningen och revisionsberättelsen stämmer överens med originalen.

Stockholm 2023 - 06 - 26


Christer Berg

Årsredovisning
och
Koncernredovisning
för
Eletta Invest AB
556606-7905

Räkenskapsåret

2022

Styrelsen för Eletta Invest AB avger följande årsredovisning och koncernredovisning för räkenskapsåret 2022.

Årsredovisningen är upprättad i svenska kronor, SEK. Om inte annat särskilt anges, redovisas alla belopp i tusentals kronor (Tkr). Uppgifter inom parentes avser föregående år.

Förvaltningsberättelse

Information om verksamheten

Eletta Invest AB (EIAB) är moderbolag i en koncern vars huvudsakliga verksamhet är att driva verkstadsföretag med internationell inriktning. Dotterbolag finns i Sverige, Frankrike, Schweiz, Indien, Hong Kong, Kina och Tyskland.

Huvudverksamhet är flödesmätare, som drivs genom Eletta AB, och som ägs till 91 % av EIAB.

Eletta Flow AB, som är helägt av Eletta AB, säljer, tillverkar och utvecklar flödesmätare. Dotterbolagen i Kina, Indien och Tyskland koncentrerar sig på att sälja dessa produkter. De viktigaste kundgrupperna är stålverk, pappers- och cellulosaindustri, kraftindustrin, vetenskapliga och medicinska cyklotroner.

Därutöver bedriver koncernen även fastighetsförvaltning medelst en kontors- och industrifastighet i Huddinge. Ca hälften av ytorna har under året utnyttjats av Eletta Flow. I den senaste genomförda externa värderingen uppskattades värdet till 39 MSEK.

Företaget har sitt säte i Stockholm.

År 2022

Eletta Flow koncernen

Under året har följande viktiga händelser inträffat:

- En stor order på 3,9 MSEK från ESS (European Spallation Source) i Lund, Sverige, kom in under våren år 2022 och fakturerades under året.
- Ny koncern-VD Niclas Johansson f.o.m. 2022-01-01.
- Lansering av treårs målet GO FOR GOLD, d.v.s. uppnå 100 MSEK i konsoliderad omsättning år 2024.

Fakturering och resultat

Nettoomsättningen uppgick, inkluderat med det franska och schweiziska nyblivna dotterbolaget, till 79,2 MSEK mot 54,8 MSEK föregående år då det franska- och schweiziska dotterbolaget ej konsoliderades in i resultatet år 2021.

Varukostnaderna minskade med 1% från 30% år 2021 till 29% år 2022.

Personalkostnader och övriga kostnader 53,4 MSEK ökade med 35% i jämförelse med föregående år (39,7 MSEK) då det franska- och schweiziska dotterbolaget ej konsoliderades in i resultatet år 2021.

Rörelseresultatet blev 2,4 MSEK mot föregående års rörelseresultat på 5,9 MSEK. I årets koncernresultat har rörelseresultatet belastats med 2,1 MSEK p.g.a. varukostnader av engångskaraktär.

För en närmare beskrivning hänvisas till Eletta Flow AB:s årsredovisning 2022.

Fastigheten

Fakturering och resultat

Nettoomsättningen uppgick till 3,1 MSEK, vilket var i paritet med föregående år (3,0 MSEK). Fastigheten var helt uthyrd under båda åren.

Rörelseresultatet blev 1,2 MSEK mot föregående år på 1,7 MSEK främst drivet av högre driftskostnader som påverkades av den allmänna prisbilden samt IT-kostnader för det nytt implementerade affärssystemet Monitor.

Resultat efter finansnetto blev 1,0 MSEK mot föregående 1,3 MSEK.

För en närmare beskrivning hänvisas till Eletta Holding AB:s Årsredovisning 2022.

Eletta Invest koncernen

Fakturering och resultat

Nettoomsättningen uppgick, inkluderat med det franska och schweiziska nyblivna dotterbolaget, till 80,8 MSEK mot 57,8 MSEK föregående år då det franska- och schweiziska dotterbolaget ej konsoliderades in i resultatet år 2021.

Personalkostnader och övriga kostnader 54,6 MSEK ökade med 32% i jämförelse med föregående år (41,3 MSEK) då det franska- och schweiziska dotterbolaget ej konsoliderades in i resultatet år 2021.

Rörelseresultatet blev 2,5 MSEK vilket blev 8 % bättre än 2021 års rörelseresultat (2,3 MSEK).

Balansomslutning, likvida medel och investeringar

Koncernens balansomslutning uppgår till 65,1 MSEK (64,6 MSEK).

Det egna kapitalet uppgår till 29,2 MSEK (28,0 MSEK). Soliditeten är sålunda 45% (43%).

Koncernens likvida medel inklusive kortfristiga placeringar uppgick vid utgången av året till 15,8 MSEK (17,8 MSEK).

Under året har koncernen investerat 387 kSEK (110 kSEK) i maskiner och inventarier.

Moderbolaget

Ägarförhållanden

Eletta Invest AB (EIAB) ägs av de fyra bolagen A Eletta AB (23 %), B Eletta AB (27 %), G Eletta AB (8 %) och T Eletta AB (42 %).

Moderbolaget fungerar enbart som ägarbolag. Moderbolagets resultat efter finansiella poster uppgick till 22 kSEK mot föregående år på 6 073 kSEK p.g.a. främst avyttringen av Cerlic Controls AB under slutet av år 2021.

Balansomslutningen uppgår till 56,3 MSEK (56,3 MSEK).

Eget kapital uppgår till 36,0 MSEK (36,0 MSEK).

År 2023

Eletta Flow koncernen

Under 2023 kommer Eletta Flow-koncernen omsättning att fortsätta öka men i långsammare takt än 2022. En förklaring till detta är att den utökade satsningen på produktutveckling, som inleddes under förra året hittills resulterat i ett begränsat antal nya produkter. Samtliga dotterbolag kommer dock att öka sin omsättning. Under 2023 kommer dock flera viktiga lanseringar att ske t ex av explosionssäkrade produkter, vilket bör resultera i en snabbare omsättningsökning 2024.

Målsättningen för Go for Gold, som formulerades i slutet av 2021 att konsoliderat när 100 mkr 2024, är fortfarande nåbart.

Ett nytt kontor i Shanghai, Kina öppnas under året.

Då 2023 är ett investeringsår p g a kostnadsökningar för säljorganisation, produktutveckling och lanseringen av nya produkter bedömes EBIT bli ungefär oförändrad. Samtliga dotterbolag utom det tyska går med vinst. I Tyskland minskar förlusten.

Fastigheten

Fastigheten är fortsatt fullt uthyrd. EBIT bör därför bli oförändrad.

Eletta Invest koncernen

Koncernen kommer att redovisa en oförändrad EBIT.

2023062718195

Flerårsöversikt (Tkr)

Koncernen	2022	2021	2020	2019	2018
Nettoomsättning	80 833	57 768	60 502	56 612	75 487
Resultat efter finansiella poster	1 781	1 811	742	-5 724	-1 107
Balansomslutning	65 108	64 584	50 365	52 358	51 522
Soliditet (%)	44,8	43,2	42,5	42,4	52,8
Moderbolaget	2022	2021	2020	2019	2018
Resultat efter finansiella poster	22	-6 073	-26 482	-253	2 557
Balansomslutning	56 272	56 305	62 128	62 825	67 523
Soliditet (%)	64,1	64,0	67,8	87,7	88,6

Förändringar i eget kapital

Koncernen	Aktie- kapital	Annat eget kapital inkl. årets resultat	Minoritets- intresse	Tot
Belopp vid årets ingång	334	20 302	7 316	27 9
Omräkningsdifferens		951	560	1 5
Utdelning till minoriteten		-419	-540	-9
Årets resultat		-102	797	6
Belopp vid årets utgång	334	20 731	8 133	29 1

Moderbolaget	Aktie- kapital	Reserv- fond	Balanserat resultat	Årets resultat	Tot
Belopp vid årets ingång	334	67	41 717	-6 073	36 0
Disposition enligt beslut av årsstämman:					
Balanseras i ny räkning			-6 073	6 073	
Årets resultat				22	
Belopp vid årets utgång	334	67	35 645	22	36 0

Förslag till vinstdisposition

Styrelsen föreslår att till förfogande stående vinstmedel (kronor):

balanserad vinst	35 644 732
årets vinst	22 428
	35 667 160
disponeras så att	
i ny räkning överföres	35 667 160
	35 667 160

Koncernens och moderbolagets resultat och ställning i övrigt framgår av efterföljande resultat- och balansräkningar samt kassaflödesanalyser med noter.

Koncernens Resultaträkning

Tkr

	Not	2022-01-01 -2022-12-31	2021-01-01 -2021-12-31
Rörelsens intäkter			
Nettoomsättning	2, 3	80 833	57 768
Förändring av lagervaror under tillverkning, färdiga varor och pågående arbete för annans räkning		-45	0
Andelar i intresseföretags resultat efter skatt	4	0	6 813
Övriga rörelseintäkter		3 054	1 772
		83 842	66 353
Rörelsens kostnader			
Råvaror och förnödenheter		-22 911	-16 660
Övriga externa kostnader	5	-17 918	-12 349
Personalkostnader	6	-36 701	-28 945
Avskrivningar av materiella och immateriella anläggningstillgångar		-2 698	-651
Övriga rörelsekostnader		-865	-510
Andel i intresseföretags resultat efter skatt	7	-233	-4 899
		-81 326	-64 014
Rörelseresultat	3	2 516	2 339
Resultat från finansiella poster			
Resultat från andelar i intresseföretag	8	0	-475
Resultat från övriga värdepapper och fordringar som är anläggningstillgångar	9	52	98
Övriga ränteintäkter och liknande resultatposter	10	251	434
Räntekostnader och liknande resultatposter	11	-1 038	-585
		-735	-528
Resultat efter finansiella poster		1 781	1 811
Resultat före skatt		1 781	1 811
Skatt på årets resultat	12	-1 087	-228
Årets resultat		694	1 583
Hänförligt till moderföretagets aktieägare		-102	604
Hänförligt till innehav utan bestämmande inflytande		797	979

Koncernens Balansräkning

Tkr

Not 2022-12-31 2021-12-31

TILLGÅNGAR

Anläggningstillgångar

Immateriella anläggningstillgångar

Goodwill	13	7 955	9 138
		7 955	9 138

Materiella anläggningstillgångar

Byggnader och mark	14	3 439	3 530
Maskiner och andra tekniska anläggningar	15	52	16
Inventarier, verktyg och installationer	16	1 073	1 401
		4 564	4 947

Finansiella anläggningstillgångar

Andelar i intresseföretag	17		
	18	0	233
Uppskjuten skattefordran	19	549	0
Andra långfristiga fordringar	20	37	1 096
		586	1 329

Summa anläggningstillgångar		13 105	15 414
------------------------------------	--	---------------	---------------

Omsättningstillgångar

Varulager m m

Råvaror och förnödenheter		9 329	11 331
Varor under tillverkning		8	56
Färdiga varor och handelsvaror		6 397	1 501
Förskott till leverantörer		0	2 595
		15 734	15 483

Kortfristiga fordringar

Kundfordringar		10 631	9 163
Aktuella skattefordringar		373	373
Övriga fordringar		6 729	4 787
Förutbetalda kostnader och upplupna intäkter		3 538	2 036
		21 271	16 359

Kortfristiga placeringar

Övriga kortfristiga placeringar		344	351
---------------------------------	--	-----	-----

Kassa och bank		14 654	16 977
----------------	--	--------	--------

Summa omsättningstillgångar		52 003	49 170
------------------------------------	--	---------------	---------------

SUMMA TILLGÅNGAR		65 108	64 584
-------------------------	--	---------------	---------------

Koncernens Balansräkning

Tkr

Not 2022-12-31 2021-12-31

EGET KAPITAL OCH SKULDER

Eget kapital

Aktiekapital		334	334
Annat eget kapital inklusive årets resultat		20 731	20 302

Eget kapital hänförligt till moderföretagets aktieägare		21 065	20 636
--	--	---------------	---------------

Innehav utan bestämmande inflytande		8 133	7 316
-------------------------------------	--	-------	-------

Summa eget kapital		29 198	27 952
---------------------------	--	---------------	---------------

Avsättningar	21		
Avsättningar för pensioner och liknande förpliktelser		2 881	2 997
Övriga avsättningar		259	326
		3 140	3 323

Långfristiga skulder	22		
Skulder till kreditinstitut	23	3 624	10 410
Övriga skulder		3 668	8 599
		7 292	19 009

Kortfristiga skulder			
Checkräkningskredit	24	1 955	583
Skulder till kreditinstitut	23	6 784	551
Förskott från kunder		2 341	3 760
Leverantörsskulder		5 158	2 900
Skulder till intresseföretag		0	238
Aktuella skatteskulder		1 153	191
Övriga skulder		3 344	1 408
Upplupna kostnader och förutbetalda intäkter	25	4 743	4 669
		25 478	14 300

SUMMA EGET KAPITAL OCH SKULDER		65 108	64 584
---------------------------------------	--	---------------	---------------

Koncernens Kassaflödesanalys

Tkr

Not 2022-01-01 2021-01-01
 -2022-12-31 -2021-12-31

Den löpande verksamheten

Resultat efter finansiella poster	26	1 781	1 811
Justeringar för poster som inte ingår i kassaflödet m.m	27	4 649	606
Betald inkomstskatt		-673	-109
Kassaflöde från den löpande verksamheten före förändringar av rörelsekapital		5 757	2 308

Kassaflöde från förändringar i rörelsekapital

Förändring av varulager och pågående arbeten		-252	-3 435
Förändring kundfordringar		-1 468	-3 656
Förändring av övriga kortfristiga fordringar		-3 213	3 761
Förändring leverantörsskulder		2 258	-1 586
Förändring av övriga kortfristiga rörelseskulder		33	448
Kassaflöde från den löpande verksamheten		3 115	-2 160

Investeringsverksamheten

Investeringar i materiella anläggningstillgångar		-441	-110
Investeringar i finansiella anläggningstillgångar		2	8 571
Amortering/försäljning finansiella anläggningstillgångar		24	0
Uttag ur intressebolag		0	500
Förändring kortfristiga placeringar		7	-7
Kassaflöde från investeringsverksamheten		-408	8 954

Finansieringsverksamheten

Upptagna lån		0	6 799
Amortering av lån		-4 905	-500
Utbetald utdelning		-960	-68
Förändring kortfristiga finansiella skulder		835	-5 704
Kassaflöde från finansieringsverksamheten		-5 030	527

Årets kassaflöde

		-2 323	7 321
Likvida medel vid årets början		16 977	9 653
Likvida medel vid årets slut		14 654	16 974

**Moderbolagets
Resultaträkning**

Tkr

	Not	2022-01-01 -2022-12-31	2021-01-01 -2021-12-31
Rörelsens kostnader			
Övriga externa kostnader		22	-5
Personalkostnader	6	0	-253
		22	-258
Rörelseresultat		22	-258
Resultat från finansiella poster			
Resultat från andelar i koncernföretag	28	0	-5 815
Resultat efter finansiella poster		22	-6 073
Resultat före skatt		22	-6 073
Årets resultat		22	-6 073

**Moderbolagets
Balansräkning**
Tkr

Not

2022-12-31

2021-12-31

TILLGÅNGAR

Anläggningstillgångar

Finansiella anläggningstillgångar

Andelar i koncernföretag

17, 29

6 350

6 350

Summa anläggningstillgångar

6 350

6 350

Omsättningstillgångar

Kortfristiga fordringar

Fordringar hos koncernföretag

49 918

49 938

Övriga fordringar

1

1

49 919

49 939

Kassa och bank

3

16

Summa omsättningstillgångar

49 922

49 955

SUMMA TILLGÅNGAR

56 272

56 305

EGET KAPITAL OCH SKULDER

Eget kapital

Bundet eget kapital

Aktiekapital

30

334

334

Reservfond

67

67

401

401

Fritt eget kapital

Balanserad vinst eller förlust

35 645

54 699

Årets resultat

22

-19 054

35 667

35 645

Summa eget kapital

36 068

36 046

Kortfristiga skulder

Skulder till koncernföretag

20 204

20 234

Upplupna kostnader och förutbetalda intäkter

0

25

Summa kortfristiga skulder

20 204

20 259

SUMMA EGET KAPITAL OCH SKULDER

56 272

56 305

Noter

Tkr

Not 1 Redovisnings- och värderingsprinciper

Allmänna upplysningar

Årsredovisningen och koncernredovisningen är upprättad i enlighet med årsredovisningslagen och BFNAR 2012:1 Årsredovisning och koncernredovisning (K3).

Redovisningsprinciperna är oförändrade jämfört med föregående år.

Koncernredovisning

Företaget upprättar koncernredovisning. Dotterföretagen inkluderas i koncernredovisningen från och med den dag då det bestämmande inflytandet överförs till koncernen. De exkluderas ur koncernredovisningen från och med den dag då det bestämmande inflytandet upphör.

Koncernredovisningen är upprättad enligt förvärvsmetoden. Förvärvstidpunkten är den tidpunkt då det bestämmande inflytandet erhålls. Identifierbara tillgångar och skulder värderas inledningsvis till verkliga värden vid förvärvstidpunkten. Minoritetens andel av de förvärvade nettotillgångarna värderas till verkligt värde. Goodwill utgörs av mellanskillnaden mellan de förvärvade identifierbara nettotillgångarna vid förvärvstillfället och anskaffningsvärdet inklusive värdet av minoritetsintresset och värderas initialt till anskaffningsvärdet.

Mellanhavanden mellan koncernföretag elimineras i sin helhet.

Omräkning av utländska dotterföretag

Utländska dotterföretags bokslut har omräknats enligt dagskursmetoden. Samtliga poster i balansräkningen har omräknats till balansdagskurs. Alla poster i resultaträkningen har omräknats till genomsnittskurs under räkenskapsåret. Differenser som uppkommer redovisas direkt i eget kapital.

Utländska valutor

Monetära tillgångs- och skuldposter i utländsk valuta värderas till balansdagens kurs. Transaktioner i utländsk valuta omräknas enligt transaktionsdagens avistakurs.

Intäkter

Varor

Försäljning av varor redovisas när väsentliga risker och fördelar övergår från säljare till köpare i enlighet med försäljningsvillkoren. Försäljningen redovisas efter avdrag för moms och rabatter.

Hysesintäkter

Koncernen har hyresintäkter av uthyrning av kontors- och produktionslokaler.

Hysesintäkterna periodiseras i enlighet med hyresavtal och intäktsredovisas i den period uthyrning sker. Intäkterna redovisas netto exklusive mervärdesskatt. I tillämpliga fall ingår tjänster som bolaget tillhandahåller såsom el och värme. Förskottsbetalda hyror redovisas som förutbetalda hyresintäkter.

Inkomstskatter

Aktuella skatter värderas utifrån de skattesatser och skatteregler som gäller på balansdagen. Uppskjutna skatter värderas utifrån de skattesatser och skatteregler som är beslutade före balansdagen.

Uppskjuten skatteskuld avseende temporära skillnader som hänför sig till investeringar i dotterföretag redovisas inte i koncernredovisningen då moderföretaget i samtliga fall kan styra tidpunkten för återföring av de temporära skillnaderna och det inte bedöms sannolikt att en återföring sker inom överskådlig framtid.

Uppskjuten skattefordran avseende underskottsavdrag eller andra framtida skattemässiga avdrag redovisas i den utsträckning det är sannolikt att avdraget kan avräknas mot överskott vid framtida beskattning.

Fordringar och skulder netto redovisas endast när det finns en legal rätt till kvittning. Aktuell skatt, liksom förändring i uppskjuten skatt, redovisas i resultaträkningen om inte skatten än hänförlig till en händelse eller transaktion som redovisas direkt i eget kapital. Skatteeffekter av poster som redovisas direkt mot eget kapital, redovisas mot eget kapital.

Immateriella anläggningstillgångar

Goodwill är den skillnad som uppkommer om anskaffningsvärdet för den förvärvade enheten är högre än värdet på den förvärvade enhetens nettotillgångar. Vid förvärvstidpunkten redovisas den uppkomna goodwillen som en tillgång i balansräkningen.

Avskrivningen sker linjärt över avskrivningsperioden och denna är för goodwill beräknad utifrån den period som posten bedöms generera ekonomiska fördelar.

Goodwill 5 år

Materiella anläggningstillgångar

Materiella anläggningstillgångar redovisas till anskaffningsvärde minskat med avskrivningar. I anskaffningsvärdet ingår utgifter som direkt kan hänföras till förvärvet av tillgången. När en komponent i en anläggningstillgång byts ut, uttrangeras eventuell kvarvarande del av den gamla komponenten och den nya komponentens anskaffningsvärde aktiveras. Tillkommande utgifter som avser tillgångar som inte delas upp i komponenter läggs till anskaffningsvärdet om de beräknas ge företaget framtida ekonomiska fördelar, till den del tillgångens prestanda ökar i förhållande till tillgångens värde vid anskaffningstidpunkten. Utgifter för löpande reparation och underhåll redovisas som kostnader.

I samband med fastighetsförvärv bedöms om fastigheten väntas ge upphov till framtida kostnader för rivning och återställande av platsen. I sådana fall görs en avsättning och anskaffningsvärdet ökas med samma belopp.

Realisationsvinst respektive realisationsförlust vid avyttring av en anläggningstillgång redovisas som Övrig rörelseintäkt respektive Övrig rörelsekostnad.

Materiella anläggningstillgångar skrivs av systematiskt över tillgångens bedömda nyttjandeperiod. När tillgångarnas avskrivningsbara belopp fastställs, beaktas i förekommande fall tillgångens restvärde. Bolagets mark har obegränsad nyttjandeperiod och skrivs inte av. Linjär avskrivningsmetod används för övriga typer av materiella tillgångar.

Följande avskrivningstider tillämpas:

Industribyggnader	
Stomme	100 år
Uppvärmningssystem och kraft	75 år
VA/Sanitet	60 år
Tak och ventilation	30 år
Hissar och lyftanordningar	25 år
Maskiner och andra tekniska anläggningar	5 år
Inventarier, verktyg och installationer	5 år
Datorutrustning	3 år

Inga låneutgifter aktiveras.

Leasingavtal

Leasingavtal som innebär att de ekonomiska riskerna och fördelarna med att äga en tillgång i allt väsentligt överförs från leasegivaren till ett företag i koncernen klassificeras i koncernredovisningen som finansiella leasingavtal. Finansiella leasingavtal medför att rättigheter och skyldigheter redovisas som tillgång respektive skuld i balansräkningen. Tillgången och skulden värderas till det lägsta av tillgångens verkliga värde och nuvärdet av minimileaseavgifterna. Utgifter som direkt kan hänföras till leasingavtalet läggs till tillgångens värde. Leasingavgifterna fördelas på ränta och amortering enligt effektivräntemetoden. Variabla avgifter redovisas som kostnad i den period de uppkommer. Den leasade tillgången skrivs av linjärt över leasingperioden.

Leasingavtal där de ekonomiska fördelar och risker som är hänförliga till leasingobjektet i allt väsentligt kvarstår hos leasegivaren, klassificeras som operationell leasing. Betalningar, inklusive en första förhöjd hyra, enligt dessa avtal redovisas som kostnad linjärt över leasingperioden.

Finansiella instrument

Finansiella instrument redovisas i enlighet med K3 kapitel 11, vilket innebär att värdering sker utifrån anskaffningsvärde.

Finansiella instrument som redovisas i balansräkningen inkluderar värdepapper, kundfordringar och övriga fordringar, kortfristiga placeringar, leverantörsskulder och låneskulder. Instrumenten redovisas i balansräkningen när företaget blir part i instrumentets avtalsmässiga villkor.

Finansiella tillgångar tas bort från balansräkningen när rätten att erhålla kassaflöden från instrumentet har löpt ut eller överförts och koncernen har överfört i stort sett alla risker och förmåner som är förknippade med äganderätten.

Kundfordringar och övriga fordringar

Fordringar redovisas som omsättningstillgångar med undantag för poster med förfalldag mer än 12 månader efter balansdagen, vilka klassificeras som anläggningstillgångar. Fordringar tas upp till det belopp som förväntas bli inbetalt efter avdrag för individuellt bedömda osäkra fordringar. Fordringar som är räntefria eller som löper med ränta som avviker från marknadsräntan och har en löptid överstigande 12 månader redovisas till ett diskonterat nuvärde och tidsvärdeförändringen redovisas som ränteintäkt i resultaträkningen.

Kortfristiga placeringar

Värdepapper som är anskaffade med avsikt att innehas kortsiktigt redovisas inledningsvis till anskaffningsvärde och i efterföljande värderingar i enlighet med lägsta värdets princip till det lägsta av anskaffningsvärde och marknadsvärde. I posten kortfristiga placeringar ingår aktier som innehas för att placera likviditetsöverskott på kort sikt.

Låneskulder och leverantörsskulder

Låneskulder och leverantörsskulder redovisas initialt till anskaffningsvärde efter avdrag för transaktionskostnader. Skiljer sig det redovisade beloppet från det belopp som ska återbetalas vid förfallotidpunkten periodiseras mellanskillnaden som räntekostnad över lånets löptid med hjälp av instrumentets effektivränta. Härigenom överensstämmer vid förfallotidpunkten det redovisade beloppet och det belopp som ska återbetalas.

Nedskrivningsprövning av finansiella anläggningstillgångar

Vid varje balansdag bedömer företaget om det finns någon indikation på nedskrivningsbehov i någon utav de finansiella anläggningstillgångarna. Nedskrivning sker om värdenedgången bedöms vara bestående. Nedskrivning redovisas i resultaträkningsposten Resultat från övriga värdepapper och fordringar som är anläggningstillgångar. Nedskrivningsbehovet prövas individuellt för aktier och andelar och övriga enskilda finansiella anläggningstillgångar som är väsentliga. Exempel på indikationer på nedskrivningsbehov är negativa ekonomiska omständigheter eller ogynnsamma förändringar av branschvillkor i företag vars aktier företaget investerat i. Nedskrivning för tillgångar värderade till upplupet anskaffningsvärde beräknas som skillnaden mellan tillgångens redovisade värde och nuvärdet av företagsledningens bästa uppskattning av de framtida kassaflödena diskonterade med tillgångens ursprungliga effektivränta.

Redovisning av intresseföretag

Innehav i intresseföretag redovisas i koncernredovisningen enligt kapitalandelsmetoden. Det innebär att en förvärvsanalys upprättas och eventuella över- eller undervärden identifieras. Det koncernmässiga värdet på andelen påverkas under innehavstiden genom avskrivningar på övervärden eller återföring av undervärden. Andelsvärdet påverkas även av resultatandelen i intresseföretaget under innehavstiden, justerat för internvinster och övriga koncernmässiga justeringar. Erhållna utdelningar reducerar det koncernmässiga värdet.

Andel i intresseföretagets resultat efter skatt redovisas på egen rad och påverkar koncernens rörelseresultat.

I och med att resterande andelar av Bejos AB förvärvades den 13 oktober 2022, finns inte längre några intresseföretag i koncernen.

Varulager

Varulagret värderas till det lägsta av 97% av anskaffningsvärdet och det verkliga värdet på balansdagen.

Anskaffningsvärdet fastställs med användning av först in, först ut-metoden (FIFU). För råvaror ingår alla utgifter som är direkt hänförliga till anskaffningen av varorna i anskaffningsvärdet. För egentillverkade hel- och halv fabrikat har anskaffningsvärdet beräknats till varornas tillverkningskostnader inklusive skälig andel av indirekta tillverkningskostnader.

Avsättningar

Vid försäljning ger företaget kunderna garantitid. Avsättningar för sådana garantier baseras på historisk information om garantier samt aktuella trender som kan tyda på att framtida garantier kan komma att avvika från de historiska.

Ersättningar till anställda

Kortfristiga ersättningar

Kortfristiga ersättningar i företaget utgörs av lön, sociala avgifter, betald semester, betald sjukfrånvaro, sjukvård och bonus. Kortfristiga ersättningar redovisas som en kostnad och en skuld då det finns en legal eller informell förpliktelse att betala ut en ersättning.

Ersättningar efter avslutad anställning

I koncernens svenska koncernföretag förekommer såväl avgiftsbestämda som förmånsbestämda pensionsplaner. I koncernföretagen i övriga länder omfattas anställda i huvudsak av allmänna regler. I avgiftsbestämda planer betalar företaget fastställda avgifter till ett annat företag och har inte någon legal eller informell förpliktelse att betala något ytterligare även om det andra företaget inte kan uppfylla sitt åtagande. Koncernens resultat belastas för kostnader i takt med att de anställdas tjänster utförts.

Koncernen redovisar förmånsbestämda pensionsplaner i enlighet med K3s förenklingsregler. I Sverige har koncernen bl. a. förmånsbestämda planer som innebär att pensionspremier betalas och dessa planer redovisas som avgiftsbestämda planer. De pensionsförpliktelser vars värde är beroende av värdet på en kapitalförsäkring redovisas till värdet på kapitalförsäkringen. Om kapitalförsäkringens verkliga värde är högre än anskaffningsvärdet, redovisas det överskjutande beloppet som en ansvarsförbindelse inom linjen. En av pensionsplanerna i Sverige finansieras i egen regi och koncernen redovisar pensionsskulden enligt den beloppsuppgift som erhålls från PRI.

Kassaflödesanalys

Kassaflödesanalysen upprättas enligt indirekt metod. Det redovisade kassaflödet omfattar endast transaktioner som medfört in- eller utbetalningar.

Som likvida medel klassificerar företaget, förutom kassamedel, disponibla tillgodohavanden hos banker och andra kreditinstitut samt kortfristiga likvida placeringar som är noterade på en marknadsplats och har en kortare löptid än tre månader från anskaffningstidpunkten. Förändringar i spärrade medel redovisas i investeringsverksamheten.

Rapportering för verksamhetsgrenar och geografiska marknader

Företagets verksamhetsgren utgörs av flödesvakter, mät- och reglerutrustning för vatten- och reningsverk samt övriga verksamheter. Företagets fördelning på geografiska marknader är Sverige, EU, övriga Europa, Nordamerika och övriga marknader.

Moderföretagets redovisnings- och värderingsprinciper

Samma redovisnings- och värderingsprinciper tillämpas i moderföretaget som i koncernen, förutom i de fall som anges nedan.

Aktier och andelar i dotterföretag

Aktier och andelar i dotterföretag redovisas till anskaffningsvärde efter avdrag för eventuella nedskrivningar. I anskaffningsvärdet ingår köpeskillingen som erlagts för aktierna samt förvärvskostnader. Eventuella kapitaltillskott läggs till anskaffningsvärdet när de uppkommer. Utdelning från dotterföretag redovisas som intäkt.

Leasingavtal

Samtliga leasingavtal där företaget är leasetagare redovisas som operationell leasing (hyresavtal), oavsett om avtalen är finansiella eller operationella. Leasingavgiften redovisas som en kostnad linjärt över leasingperioden. Uthyrning av kontorslokaler klassificeras som operationell leasing. Leasingintäkterna redovisas linjärt under leasingperioden.

Kassaflödesanalys

Moderbolaget upprättar inte kassaflödesanalys, då moderbolaget är mindre exklusive koncernen.

Förändring av koncernens sammansättning

Den 13 oktober 2022 förvärvade Eletta AB resterande aktier i Bejos AB så att bolaget blev ett helägt dotterbolag. Fram till förvärvet ägde Eletta AB 49% av andelarna och företaget var således ett intresseföretag.

Den 30 december 2021 sattes aktiekapitalet ner i Eletta Instrumentation SAS i Frankrike. Innan nedsättningen hade Eletta Flow AB 50% av andelarna men i och med transaktionen fick Eletta Flow AB 74,1% av andelarna och därmed bestämmande inflytande. Eletta Instrumentation SAS med det helägda dotterföretaget Eletta Instrumentation AG som tidigare redovisats som intresseföretag ingår från den 30 december 2021 i koncernen som dotterföretag.

Nyckeltalsdefinitioner

Soliditet (%)

Justerat eget kapital (eget kapital och obeskattade reserver med avdrag för uppskjuten skatt) i procent av balansomslutning.

Uppskattningar och bedömningar

Upprättandet av bokslut och tillämpning av redovisningsprinciper, baseras ofta på ledningens bedömningar, uppskattningar och antaganden som anses vara rimliga vid den tidpunkt då bedömningen görs. Uppskattningar och bedömningar är baserade på historiska erfarenheter och ett antal andra faktorer, som under rådande omständigheter anses vara rimliga. Resultatet av dessa används för att bedöma de redovisade värdena på tillgångar och skulder, som inte annars framgår tydligt från andra källor. Det verkliga utfallet kan avvika från dessa uppskattningar och bedömningar. Uppskattningar och antaganden ses över regelbundet.

Enligt företagsledningen är väsentliga bedömningar avseende tillämpade redovisningsprinciper samt källor till osäkerhet i uppskattningar, främst relaterade till koncernmässig goodwill, dess värde och nyttjandeperiod. Det finns också skattemässiga underskott i koncernen men företagsledningen och styreslen bedömer att det inte finns förutsättningar för att boka upp uppskjuten skattefordran.

Not 2 Leasing, leasgivare

Koncernen

Framtida leasingavgifter för icke uppsägningsbara leasingavtal som kommer att erhållas, förfaller till betalning enligt följande:

	2022	2021
Inom ett år	1 677	1 639
Senare än ett år men inom fem år	1 782	2 543
	3 459	4 182

Koncernen äger en fastighet som innehas för långsiktig uthyrning där lokaler hyrs ut till tre externa hyresgäster samt koncernbolag med återstående löptid mellan 1-4 år.

Not 3 Nettoomsättningens och rörelseresultatets fördelning på rörelsegrenar och geografiska marknader

Koncernen

	2022	2021
Nettoomsättningen per rörelsegren		
Flödesvakter	79 159	54 688
Övriga verksamheter	1 674	3 080
	80 833	57 768
Rörelseresultat per rörelsegren		
Flödesvakter	2 363	645
Övriga verksamheter	153	71
Koncernjusteringar	0	1 623
	2 516	2 339
Nettoomsättningen per geografisk marknad		
Sverige	7 816	5 769
EU	28 077	17 991
Övriga Europa	1 475	3 042
Nordamerika	847	1 066
Kina	29 872	24 379
Indien	7 224	4 590
Övriga marknader	5 523	2 891
Koncernjusteringar	0	-1 960
	80 833	57 768

**Not 4 Andel i intresseföretags resultat före skatt
Koncernen**

	2022	2021
Andel i intresseföretags resultat före skatt	0	928
Resultat från omvärdering av andelar i intresseföretag när bestämmande inflytande uppstår	0	5 885
	0	6 813

**Not 5 Arvode till revisorer
Koncernen**

Med revisionsuppdrag avses granskning av årsredovisningen och bokföringen samt styrelsens förvaltning, övriga arbetsuppgifter som det ankommer på bolagets revisor att utföra samt rådgivning eller annat biträde som föranleds av iakttagelser vid sådan granskning eller genomförandet av sådana övriga arbetsuppgifter.

	2022	2021
Öhrlings PricewaterhouseCoopers AB		
Revisionsuppdrag	439	321
Övriga tjänster	210	198
	649	519
Andra revisionsföretag		
Revisionsuppdrag	122	66
	122	66

**Not 6 Anställda och personalkostnader
Koncernen**

	2022	2021
Medelantalet anställda		
Kvinnor	14	13
Män	36	33
	50	46
Löner och andra ersättningar		
Styrelse och verkställande direktör	3 776	2 320
Övriga anställda	23 524	19 660
	27 300	21 980
Sociala kostnader		
Pensionskostnader för styrelse och verkställande direktör	241	280
Pensionskostnader för övriga anställda	1 081	1 212
Övriga sociala avgifter enligt lag och avtal	6 768	4 934
	8 090	6 426
Totala löner, ersättningar, sociala kostnader och pensionskostnader	35 390	28 406
Könsfördelning bland ledande befattningshavare		
Andel kvinnor i styrelsen	0 %	0 %
Andel män i styrelsen	100 %	100 %
Andel kvinnor bland övriga ledande befattningshavare	14 %	0 %
Andel män bland övriga ledande befattningshavare	86 %	100 %

Moderbolaget

Bolaget har inte haft några anställda och några löner har ej utbetalats.

**Not 7 Andel i intresseföretags resultat efter skatt
Koncernen**

	2022	2021
Andel i intresseföretagsresultat efter skatt	0	11
Nedskrivning andelar i intresseföretag	0	-4 910
Resultat från omvärdering av andelar i intresseföretag när bestämmande inflytande uppstår	-233	0
	-233	-4 899

I och med att resterande andelar i Bejos AB förvärvades av Eletta AB i oktober 2022 uppstod en negativ omvärderingseffekt. Motsvarande belopp uppstod i form av negativ goodwill vid förvärvet. Intäkten när negativ goodwill upplöses uppgår till 233 tkr och ingår i övriga rörelseintäkter.

**Not 8 Resultat från andelar i intresseföretag
Koncernen**

	2022	2021
Nedskrivning av andelar i intresseföretag	0	-475
	0	-475

**Not 9 Resultat från övriga värdepapper och fordringar som är anläggningstillgångar
Koncernen**

	2022	2021
Erhållna utdelningar	52	98
	52	98

**Not 10 Övriga ränteintäkter och liknande resultatposter
Koncernen**

	2022	2021
Övriga ränteintäkter	251	129
Kursdifferenser	0	304
	251	434

**Not 11 Räntekostnader och liknande resultatposter
Koncernen**

	2022	2021
Räntekostnader	-760	-585
Kursdifferenser på skulder	-278	0
	-1 038	-585

Not 12 Aktuell och uppskjuten skatt

Koncernen

	2022	2021
Skatt på årets resultat		
Aktuell skatt	-1 616	-219
Justering avseende tidigare år	-20	-9
Förändring av uppskjuten skatt avseende temporära skillnader	549	0
Totalt redovisad skatt	-1 087	-228

	2022 Belopp	2021 Belopp
Redovisat resultat före skatt	1 781	1 811
Skatt enligt gällande skattesats 20,6%	-367	-373
Skatteeffekt av ej avdragsgilla kostnader	-974	-1 187
Skatteeffekt av ej skattepliktiga intäkter	633	1 406
Skatteeffekt av annan skattesats	-105	354
Justering avseende skatter för föregående år	-20	-9
Underskottsavdrag vars skattevärde ej redovisas som tillgång	-2 091	-708
Under året utnyttjande av tidigare års underskottsavdrag vars skattevärde ej redovisats som tillgång	1 837	290
Totalt redovisad skatt	-1 087	-228

Not 13 Goodwill

Koncernen

	2022-12-31	2021-12-31
Ingående anskaffningsvärden	9 138	0
Genom förvärv av dotterbolag	0	9 138
Omräkningsdifferens	806	0
Utgående ackumulerade anskaffningsvärden	9 944	9 138
Ingående avskrivningar	0	0
Omräkningsdifferens	-89	0
Årets avskrivningar	-1 900	0
Utgående ackumulerade avskrivningar	-1 989	0
Utgående redovisat värde	7 955	9 138

Not 14 Byggnader och mark

Koncernen

	2022-12-31	2021-12-31
Ingående anskaffningsvärden	10 452	10 452
Utgående ackumulerade anskaffningsvärden	10 452	10 452
Ingående avskrivningar	-6 921	-6 830
Årets avskrivningar	-91	-91
Utgående ackumulerade avskrivningar	-7 013	-6 921
Utgående redovisat värde	3 439	3 530

2023062718214

**Not 15 Maskiner och inventarier
Koncernen**

	2022-12-31	2021-12-31
Ingående anskaffningsvärden	2 230	3 451
Inköp	54	0
Försäljningar/utrangeringar	-58	-1 221
Utgående ackumulerade anskaffningsvärden	2 226	2 230
Ingående avskrivningar	-2 214	-3 380
Försäljningar/utrangeringar	58	1 221
Årets avskrivningar	-18	-56
Utgående ackumulerade avskrivningar	-2 174	-2 214
Utgående redovisat värde	52	16

**Not 16 Inventarier, verktyg och installationer
Koncernen**

	2022-12-31	2021-12-31
Ingående anskaffningsvärden	6 132	4 542
Inköp	387	110
Försäljningar/utrangeringar	-273	-97
Omklassificeringar	92	0
Omräkningsdifferenser	223	152
Genom förvärv av dotterbolag	0	1 426
Utgående ackumulerade anskaffningsvärden	6 561	6 132
Ingående avskrivningar	-4 731	-3 239
Försäljningar/utrangeringar	184	97
Omklassificeringar/omräkningsdifferens	-251	-111
Årets avskrivningar	-689	-504
Genom förvärv av dotterbolag	0	-974
Utgående ackumulerade avskrivningar	-5 488	-4 731
Utgående redovisat värde	1 073	1 401

Not 17 Specifikation andelar i koncernföretag

Koncernen

Koncernstruktur (direkt och indirekt ägande)

Namn	Kapital- andel	Säte
Eletta AOD AB	100	Stockholm
Eletta Stockholmsfastigheter AB	100	Stockholm
- Elektriska aktieföretaget Eletta	100	Stockholm
-- Eletta Holding AB	100	Stockholm
Eletta AB	91	Stockholm
- Bejos AB	100	Stockholm
- Eletta Flow AB	100	Stockholm
-- Eletta Instrumentation India Private Ltd	90	Noida, Indien
-- Eletta Messtechnik GmbH	100	Berlin, Tyskland
-- Eletta Hong Kong Ltd	70	Hong-Kong
--- Eletta Instruments Co. Ltd	100	Beijing, Kina
-- Eletta Instrumentation SAS	74,1	Frankrike
---Eletta Instrumentation AG	100	Schweiz

Moderbolaget

Namn	Kapital- andel	Rösträtts- andel	Antal andelar	Bokfört värde 2022	Bokfört värde 2021
Eletta AB	91%	91%	1 000	0	0
Eletta AOD AB	100%	100%	100 000	146	146
Eletta Stockholmsfastigheter AB	100%	100%	200 000	6 204	6 204
				6 350	6 350

	Org.nr	Säte
Eletta AB	556068-9829	Stockholm
Eletta AOD AB	556613-5231	Stockholm
Eletta Stockholmsfastigheter AB	556615-7953	Stockholm

**Not 18 Andelar i intresseföretag
Koncernen**

	2022-12-31	2021-12-31
Ingående anskaffningsvärden	6 456	5 769
Andel i intresseföretags resultat	0	939
Utdelningar	0	-500
Lämnat aktieägartillskott	0	4 909
Omklassificering från intresseföretag till dotterföretag	-6 456	-4 661
Utgående ackumulerade anskaffningsvärden	0	6 456
Ingående nedskrivningar	-6 223	-1 314
Årets nedskrivningar		-4 909
Omklassificering från intresseföretag till dotterföretag	6 223	
Utgående ackumulerade nedskrivningar	0	-6 223
Utgående redovisat värde	0	233

Ingående värde på andelar i intressebolag avser Bejos AB som under året blivit ett dotterföretag då resterande andelar förvärvats av Eletta AB.

**Not 19 Uppskjuten skatt på temporära skillnader
Koncernen**

2022-12-31

Temporära skillnader

Uppskjuten skattefordran på internvinst i varulager	Uppskjuten skattefordran	Netto
Avdragsgilla temporära skillnader	549	549
	549	549

2021-12-31

Temporära skillnader

Avdragsgilla temporära skillnader	Uppskjuten skattefordran	Uppskjuten skatteskuld	Netto
	0	0	0
	0	0	0

Förändring av uppskjuten skatt

	Belopp vid årets ingång	Redovisas i resultaträk.	Redovisas mot eget kapital	Belopp vid årets utgång
Avdragsgilla temporära skillnader	0	549	0	549
	0	549	0	549

2023062718217

**Not 20 Andra långfristiga fordringar
Koncernen**

	2022-12-31	2021-12-31
Ingående anskaffningsvärden	4 400	4 341
Amorteringar	-24	0
Omklassificeringar	-1 037	25
Genom förvärv av dotterbolag	0	34
Omräkningsdifferens	2	0
Utgående ackumulerade anskaffningsvärden	3 341	4 400
Ingående nedskrivningar	-3 304	-3 250
Omklassificeringar	0	-54
Utgående ackumulerade nedskrivningar	-3 304	-3 304
Utgående redovisat värde	37	1 096

**Not 21 Avsättningar
Koncernen**

	2022-12-31	2021-12-31
Pensioner och liknande förpliktelser		
Belopp vid årets ingång	2 997	3 244
Under året ianspråktaga belopp	-116	-248
	2 881	2 997
Övriga avsättningar		
Belopp vid årets ingång	326	0
Årets avsättningar	0	326
Omräkningsdifferens	14	0
Under året ianspråktaga belopp	-81	0
	259	326
Specifikation övriga avsättningar		
Garantiåtaganden	259	326
	259	326

**Not 22 Långfristiga skulder
Koncernen**

	2022-12-31	2021-12-31
Förfaller senare än fem år efter balansdagen		
Skulder till kreditinstitut	2 136	8 170
	2 136	8 170

**Not 23 Skulder som avser flera poster
Koncernen**

Företagets banklån om 10 408 (10 961) tkr redovisas under följande poster i balansräkningen.

	2022-12-31	2021-12-31
Långfristiga skulder		
Övriga skulder till kreditinstitut	3 624	10 410
Leasingskuld	0	306
	3 624	10 716
Kortfristiga skulder		
Övriga skulder till kreditinstitut	6 784	551
Leasingskuld	321	97
	7 105	648

**Not 24 Checkräkningskredit
Koncernen**

	2022-12-31	2021-12-31
Beviljat belopp på checkräkningskredit uppgår till	2 000	2 000
Utnyttjad kredit uppgår till	1 955	583

**Not 25 Upplupna kostnader och förutbetalda intäkter
Koncernen**

	2022-12-31	2021-12-31
Förutbetalda hyresintäkter	129	119
Upplupna löner	1 553	1 310
Upplupna sociala avgifter	728	773
Övriga poster	2 334	2 467
	4 743	4 669

2023062718219

**Not 26 Räntor och utdelningar
Koncernen**

	2022-12-31	2021-12-31
Erhållen ränta	251	129
Erhållna utdelningar	52	98
Erlagd ränta	-760	-585
	-457	-358

**Not 27 Justeringar för poster som ej ingår i kassaflöde
Koncernen**

	2022-12-31	2021-12-31
Avskrivningar	2 698	651
Nedskrivningar på andelar och fordringar intresseföretag	0	5 384
Andel i intresseföretags resultat	0	-939
Resultateffekt från omvärdering av andelar i intresseföretag när bestämmande inflytande uppstår	0	-5 885
Förändring i avsättningar	-197	79
Rearesulat utrangerade materiella anläggningstillgångar	89	0
Kursdifferenser	1 022	1 316
Övriga poster	1 037	0
	4 649	606

2023062718220

**Not 28 Resultat från andelar i koncernföretag
Moderbolaget**

	2022	2021
Nedskrivningar	0	-5 815
	0	-5 815

**Not 29 Andelar i koncernföretag
Moderbolaget**

	2022-12-31	2021-12-31
Ingående anskaffningsvärden	38 421	32 606
Aktiägartillskott	0	5 815
Utgående ackumulerade anskaffningsvärden	38 421	38 421
Ingående nedskrivningar	-32 071	-26 256
Årets nedskrivningar	0	-5 815
Utgående ackumulerade nedskrivningar	-32 071	-32 071
Utgående redovisat värde	6 350	6 350

**Not 30 Antal aktier och kvotvärde
Moderbolaget**

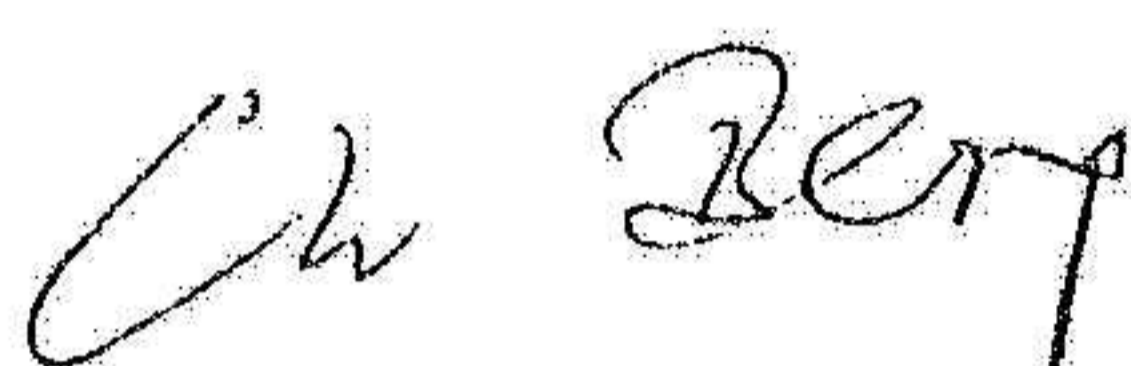
Namn	Antal aktier	Kvot- värde
Antal aktier	334 083	1
	334 083	

2023062718221


**Not 31 Ställda säkerheter
Koncernen**

	2022-12-31	2021-12-31
För skulder till kreditinstitut:		
Fastighetsinteckningar	12 000	12 000
Företagsinteckningar	600	600
	12 600	12 600
Avsättningar för pensioner och liknande förpliktelser:		
Företagsinteckningar	10 200	10 200
	10 200	10 200


Stockholm 2023 - 06 - 26



Christer Berg
Ordförande



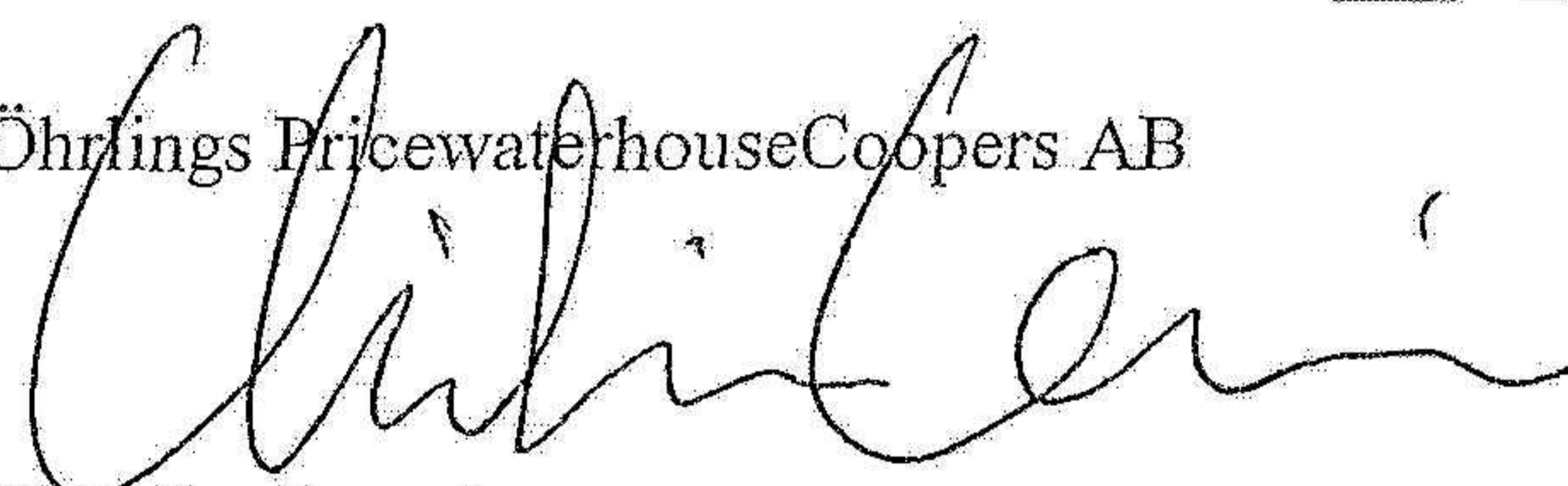
Torsten Timmerman



Christer Engström

Vår revisionsberättelse har lämnats 2023 - 06 - 26

Öhrlings PricewaterhouseCoopers AB



Christian Lamrin
Auktoriserad revisor

Revisionsberättelse

Till bolagsstämman i Eletta Invest AB, org.nr 556606-7905

Rapport om årsredovisningen och koncernredovisningen

Uttalanden

Vi har utfört en revision av årsredovisningen och koncernredovisningen för Eletta Invest AB för år 2022.

Enligt vår uppfattning har årsredovisningen och koncernredovisningen upprättats i enlighet med årsredovisningslagen och ger en i alla väsentliga avseenden rättvisande bild av moderbolagets och koncernens finansiella ställning per den 31 december 2022 och av dessas finansiella resultat för året enligt årsredovisningslagen. Förvaltningsberättelsen är förenlig med årsredovisningens och koncernredovisningens övriga delar.

Vi tillstyrker därför att bolagsstämman fastställer resultaträkningen och balansräkningen för moderbolaget och koncernen.

Grund för uttalanden

Vi har utfört revisionen enligt International Standards on Auditing (ISA) och god revisionssed i Sverige. Vårt ansvar enligt dessa standarder beskrivs närmare i avsnittet Revisorns ansvar. Vi är oberoende i förhållande till moderbolaget och koncernen enligt god revisorssed i Sverige och har i övrigt fullgjort vårt yrkesetiska ansvar enligt dessa krav.

Vi anser att de revisionsbevis vi har inhämtat är tillräckliga och ändamålsenliga som grund för våra uttalanden.

Styrelsens ansvar

Det är styrelsen som har ansvaret för att årsredovisningen och koncernredovisningen upprättas och att de ger en rättvisande bild enligt årsredovisningslagen. Styrelsen ansvarar även för den interna kontroll som de bedömer är nödvändig för att upprätta en årsredovisning och koncernredovisning som inte innehåller några väsentliga felaktigheter, vare sig dessa beror på oegentligheter eller misstag.

Vid upprättandet av årsredovisningen och koncernredovisningen ansvarar styrelsen för bedömningen av bolagets och koncernens förmåga att fortsätta verksamheten. De upplyser, när så är tillämpligt, om förhållanden som kan påverka förmågan att fortsätta verksamheten och att använda antagandet om fortsatt drift. Antagandet om fortsatt drift tillämpas dock inte om styrelsen avser att likvidera bolaget, upphöra med verksamheten eller inte har något realistiskt alternativ till att göra något av detta.

Revisorns ansvar

Våra mål är att uppnå en rimlig grad av säkerhet om huruvida årsredovisningen och koncernredovisningen som helhet inte innehåller några väsentliga felaktigheter, vare sig dessa beror på oegentligheter eller misstag, och att lämna en revisionsberättelse som innehåller våra uttalanden. Rimlig säkerhet är en hög grad av säkerhet, men är ingen garanti för att en revision som utförs enligt ISA och god revisionsmed i Sverige alltid kommer att upptäcka en väsentlig felaktighet om en sådan finns. Felaktigheter kan uppstå på grund av oegentligheter eller misstag och anses vara väsentliga om de enskilt eller tillsammans rimligen kan förväntas påverka de ekonomiska beslut som användare fattar med grund i årsredovisningen och koncernredovisningen.

En ytterligare beskrivning av vårt ansvar för revisionen av årsredovisningen och koncernredovisningen finns på Revisorsinspektionens webbplats: www.revisorsinspektionen.se/revisornsansvar. Denna beskrivning är en del av revisionsberättelsen.

Rapport om andra krav enligt lagar och andra författningar

Uttalanden

Utöver vår revision av årsredovisningen och koncernredovisningen har vi även utfört en revision av styrelsens förvaltning för Eletta Invest AB för år 2022 samt av förslaget till dispositioner beträffande bolagets vinst eller förlust.

Vi tillstyrker att bolagsstämman disponerar vinsten enligt förslaget i förvaltningsberättelsen och beviljar styrelsens ledamöter ansvarsfrihet för räkenskapsåret.

Grund för uttalanden

Vi har utfört revisionen enligt god revisionssed i Sverige. Vårt ansvar enligt denna beskrivs närmare i avsnittet Revisorns ansvar. Vi är oberoende i förhållande till moderbolaget och koncernen enligt god revisorssed i Sverige och har i övrigt fullgjort vårt yrkesetiska ansvar enligt dessa krav.

Vi anser att de revisionsbevis vi har inhämtat är tillräckliga och ändamålsenliga som grund för våra uttalanden.

Styrelsens ansvar

Det är styrelsen som har ansvaret för förslaget till dispositioner beträffande bolagets vinst eller förlust. Vid förslag till utdelning innefattar detta bland annat en bedömning av om utdelningen är försvarlig med hänsyn till de krav som bolagets och koncernens verksamhetsart, omfattning och risker ställer på storleken av moderbolagets och koncernens egna kapital, konsolideringsbehov, likviditet och ställning i övrigt.

Styrelsen ansvarar för bolagets organisation och förvaltningen av bolagets angelägenheter. Detta innefattar bland annat att fortlöpande bedöma bolagets och koncernens ekonomiska situation, och att tillse att bolagets organisation är utformad så att bokföringen, medelsförvaltningen och bolagets ekonomiska angelägenheter i övrigt kontrolleras på ett betryggande sätt.

Revisorns ansvar

Vårt mål beträffande revisionen av förvaltningen, och därmed vårt uttalande om ansvarsfrihet, är att inhämta revisionsbevis för att med en rimlig grad av säkerhet kunna bedöma om någon styrelseledamot i något väsentligt avseende:

- företagit någon åtgärd eller gjort sig skyldig till någon försummelse som kan föranleda ersättningsskyldighet mot bolaget
- på något annat sätt handlat i strid med aktiebolagslagen, årsredovisningslagen eller bolagsordningen.

Vårt mål beträffande revisionen av förslaget till dispositioner av bolagets vinst eller förlust, och därmed vårt uttalande om detta, är att med rimlig grad av säkerhet bedöma om förslaget är förenligt med aktiebolagslagen.

Rimlig säkerhet är en hög grad av säkerhet, men ingen garanti för att en revision som utförs enligt god revisionssed i Sverige alltid kommer att upptäcka åtgärder eller försummelser som kan föranleda ersättningsskyldighet mot bolaget, eller att ett förslag till dispositioner av bolagets vinst eller förlust inte är förenligt med aktiebolagslagen.

En ytterligare beskrivning av vårt ansvar för revisionen av förvaltningen finns på Revisorsinspektionens webbplats: www.revisorsinspektionen.se/revisornsansvar. Denna beskrivning är en del av revisionsberättelsen.

Stockholm den 26 juni 2023

Öhrlings PricewaterhouseCoopers AB



Christian Lamrin
Auktoriserad revisor