

**Årsredovisning**  
och  
**Koncernredovisning**  
för  
**Dafo Fomtec AB**

556611-5670

Räkenskapsåret

2021-07-01 - 2022-06-30

**Fastställelseintyg**

Undertecknad styrelseledamot i Dafo Fomtec AB intygar att resultaträkningen och balansräkningen i årsredovisningen för moderbolaget samt koncernresultaträkningen och koncernbalansräkningen har fastställts på årsstämma den 21 december 2022. Årsstämman beslutade att godkänna styrelsens förslag till resultatdisposition.

Jag intygar också att innehållet i årsredovisningen och revisionsberättelsen stämmer överens med originalen.

Tyresö den 22 december 2022

  
Thomas Sparring

**Årsredovisning**  
och  
**Koncernredovisning**  
för  
**Dafo Fomtec AB**  
556611-5670

Räkenskapsåret

2021-07-01 - 2022-06-30

**Innehållsförteckning**

Förvaltningsberättelse	1
Resultaträkning koncern	4
Balansräkning koncern	5
Kassaflödesanalys koncern	7
Resultaträkning	8
Balansräkning	9
Kassaflödesanalys	11
Noter	12

Styrelsen och verkställande direktören för Dafo Fomtec AB får härmed avge årsredovisning och koncernredovisning för räkenskapsåret 2021-07-01 - 2022-06-30.

Årsredovisningen är upprättad i svenska kronor, SEK.

## Förvaltningsberättelse

### Information om verksamheten

Bolaget grundades år 2001.

Företaget tillverkar och säljer släckmedel och annan brandsläckningsutrustning. Inriktningen är i första hand mot en internationell marknad och kunder inom offshore, oljeindustri och andra som kräver storskalig släckutrustning.

Företaget har sitt säte i Tyresö.

### Väsentliga händelser under räkenskapsåret

Räkenskapsårets första halvår präglades fortfarande av pandemin med låg aktivitet avseende resor och mässor som följd. Marknadsaktiviteter bedrevs fortsatt huvudsakligen genom Teams, Zoom eller andra digitala kanaler. Under andra halvåret tog dock reseaktiviteterna fart och vi har deltagit på mässor i UAE, USA och Tyskland. Trots inflation och oro har det varit bra fart på marknaden. Under andra halvåret påbörjades också bygget av ett nytt lager på fastigheten. Planen är att det ska stå klart för inflyttning i slutet av år 2022.

Trots Covid-19 fortsätter vi att bedriva intensiv forskning och utveckling under hela året inklusive många sessioner hos RISE för att testa produkter.

### Förväntad framtida utveckling

Den globala oron med kriget i Ukraina, räntehöjningar och hög inflation skapar osäkerhet kring investeringstakten i alla branscher. Vi levererar dock säkerhetsrelaterade produkter till kunder som verkar inom energiområdet, så som till exempel oljebolag och bolag inom kemisk industri. Vi ser därför positivt på det kommande året, trots oron i världen. Bytet från PFAS-produkter till de nya fluorfria produkterna av lagar och regler som marknaden måste ta hänsyn till och det i sin tur driver på efterfrågan på våra produkter globalt. Vår förutsägelse om ökad efterfrågan på PFAS-fria produkter har visat sig korrekt och vi är väl positionerade med produkter och godkännanden för att kunna svara på denna ökade efterfrågan.

Vi ser att våra reseaktiviteter tar fart och vi tror att en ökad närvaro hos kunderna kommer ha en positiv effekt på den allmänna efterfrågan och därmed försäljningen.

### Risker och osäkerhetsfaktorer

Företaget är genom sin verksamhet exponerad för olika slag av finansiella risker. Med finansiella risker avses fluktuationer i resultat och kassaflöde till följd av exempelvis förändringar i valutakurser, räntenivåer och kunders betalningsförmåga. Företaget exponeras för valutarisker, både avseende inköpstransaktioner och försäljningstransaktioner. Dessa utjämnas i viss mån till följd av inköp- och försäljning i samma valuta. Kreditrisken i kundfordringar hanteras till exempel genom användning av rembursar eller annan typ av säkerhet.

### **Miljöpåverkan**

Bolaget bedriver en tillståndspliktig verksamhet enligt miljöbalken. Tillståndet avser tillverkning av brandsläckningsskum där man blandar olika komponenter med vatten för att få en skummande produkt med hög brandprestanda. Vätskan består av olika typer av tensider, glykoler, salter mm. som blandas i en tank speciellt avsedd för ändamålet. När produkten är färdig testas den för godkännande varefter den tappas på emballage.

Vår forskning och utveckling av PFAS-fria produkter börjar nu ge resultat. De stora länderna i världen har nu på allvar börjat ställa om och vår försäljning ökar på bekostnad av PFAS-innehållande produkter. Under innevarande räkenskapsår har försäljningen av PFAS-fria produkter ökat markant och är nu drygt 30% av omsättningen, och ständigt ökande. Året dessförinnan var motsvarande siffra c:a 18% och året dessförinnan c:a 15%. Den kraftiga ökningen beror främst på två nya produkter som har unika egenskaper som till dags dato är ensamma om i världen. De var utvecklade speciellt för sprinklersystem men har under året testats och certifierats för många fler applikationer som ökat deras attraktionsvärde.

Vår satsning på PFAS-fria produkter går vidare och det finns flera projekt i R&D-portföljen som går ut på att ytterligare förbättra brandegenskaperna för att möjliggöra utfasning av de äldre PFAS-innehållande produkterna. Som exempel kan nämnas brandskum för räddningstjänst på flygplatser där det krävs lättanvända skumkoncentrat med mycket snabb släckförmåga för att underlätta evakuering och räddning av passagerare och besättning från flygplan som råkat ut för haveri. Andra projekt riktar in sig på användning vid kustnära verksamheter eller verksamheter till havs där saltvatten används för att blanda skumkoncentrat med en färdig brukslösning. Båda dessa områden är något som PFAS-innehållande produkter är mycket bra på i dagsläget och där PFAS-fria produkter inte alltid räcker till.

Vårt projekt med att återanvända vatten pågår fortsatt. Idag återanvänder vi en stor del av spill- och rengöringsvatten som genereras under produktionen. Det används som ersättning av rent vatten vid produktion av lämpliga produkter. Detta har lett till reducerat vattenbehov samt minskat vårt flytande avfall. Dock kan inte allt återanvändas på grund av olika föroreningar eller andra olägenheter utan att först upparbetas i någon form. I ett separat projekt undersöker vi möjligheten att upparbeta detta. Under räkenskapsåret har flera pilottester gjorts i syfte att få ut ett vatten som är av sådan kvalitet att det går att använda i de flesta produktioner. Tekniken som används är flotation med hjälp av skumfraktionering och preliminära resultat visar positiva resultat och fler tester och pilotkörningar är inplanerade framöver.

Utbyggnaden av vår anläggning i Helsingborg startade i november 2021 och framskrider enligt tidsplanen. Om inget oförutsett inträffar kan vi ta utbyggnaden i anspråk i december 2022. Tillbyggnaden innebär att vi får ett bättre produktionsflöde med mindre trängsel och säkrare hantering av råvaror och produkter. Alla produkter och råvaror kommer att hanteras inomhus under tak där hela bygganden kommer att vara en invallad enhet. Det betyder att eventuella läckage kan tas om hand och minimerar okontrollerad spridning till omgivningen.

### **Ägarförhållanden**

Dafo Fomtec AB ägs till 50% av John-Olav Ottesen, 40% av Dafo Brand AB (556079-0957) samt av medarbetare verksamma i bolaget.

### Flerårsöversikt (Tkr)

	2021/22	2020/21	2019/20	2018/19	2017/18
<b>Koncernen</b>					
Nettoomsättning	129 220	95 382	111 906	112 181	103 399
Resultat efter finansiella poster	21 254	7 012	12 898	16 038	16 054
Balansomslutning	97 848	74 041	77 918	82 358	71 985
Soliditet (%)	77	85	87	76	77
<b>Moderbolaget</b>					
Nettoomsättning	127 102	94 912	109 808	111 775	103 176
Resultat efter finansiella poster	20 905	7 900	13 059	16 401	16 446
Balansomslutning	99 237	75 515	78 579	81 869	71 927
Soliditet (%)	78	86	87	78	78

För definitioner av nyckeltal, se Redovisnings- och värderingsprinciper.

### Förändring av eget kapital (Tkr)

	Aktie- kapital	Balanserade vinstmedel	Årets resultat	Totalt
<b>Koncernen</b>				
Belopp vid årets ingång	500	57 434	5 272	63 207
Disposition enligt beslut av årsstämman:		5 272	-5 272	0
Utdelning		-4 000		-4 000
Omräkningsdifferens		-280		-280
Årets resultat			16 874	16 874
<b>Belopp vid årets utgång</b>	<b>500</b>	<b>58 426</b>	<b>16 874</b>	<b>75 801</b>
<b>Moderbolaget</b>				
Belopp vid årets ingång	500	41 534	6 820	48 854
Disposition enligt beslut av årsstämman:		6 820	-6 820	0
Utdelning		-4 000		-4 000
Årets resultat			12 860	12 860
<b>Belopp vid årets utgång</b>	<b>500</b>	<b>44 354</b>	<b>12 860</b>	<b>57 714</b>

### Förslag till vinstdisposition

Styrelsen föreslår att till förfogande stående vinstmedel (kronor):

balanserad vinst	44 353 834
utdelning på extra bolagsstämma den 17 oktober 2022	-10 000 000
årets vinst	12 860 261
	<b>47 214 095</b>
disponeras så att i ny räkning överföres	47 214 095

Koncernens och moderbolagets resultat och ställning i övrigt framgår av efterföljande resultat- och balansräkningar samt kassaflödesanalyser med noter.

## Koncernens Resultaträkning

	Not	2021-07-01 -2022-06-30	2020-07-01 -2021-06-30
Nettoomsättning	1	129 220 376	95 381 546
Övriga rörelseintäkter	2	7 843 478	2 034 246
		<b>137 063 854</b>	<b>97 415 792</b>
<b>Rörelsens kostnader</b>			
Handelsvaror		-71 789 869	-52 506 982
Övriga externa kostnader	3, 4	-21 959 496	-17 933 044
Personalkostnader	5	-15 961 532	-14 438 565
Avskrivningar av materiella och immateriella anläggningstillgångar		-346 247	-202 472
Övriga rörelsekostnader	6	-5 488 858	-5 322 031
		<b>-115 546 002</b>	<b>-90 403 094</b>
<b>Rörelseresultat</b>		<b>21 517 852</b>	<b>7 012 698</b>
<b>Resultat från finansiella poster</b>			
Övriga ränteintäkter och liknande resultatposter		0	66
Räntekostnader och liknande resultatposter		-263 443	-1 226
		<b>-263 443</b>	<b>-1 160</b>
<b>Resultat efter finansiella poster</b>		<b>21 254 409</b>	<b>7 011 538</b>
<b>Resultat före skatt</b>		<b>21 254 409</b>	<b>7 011 538</b>
Skatt på årets resultat	7, 8	-4 379 946	-1 739 178
<b>Årets resultat</b>		<b>16 874 463</b>	<b>5 272 360</b>

## Koncernens Balansräkning

Not                      2022-06-30                      2021-06-30

### TILLGÅNGAR

#### Anläggningstillgångar

##### *Materiella anläggningstillgångar*

Byggnader och mark	9	219 976	0
Inventarier, verktyg och installationer	10	1 648 558	282 011
		<b>1 868 534</b>	<b>282 011</b>

**Summa anläggningstillgångar**                      **1 868 534**                      **282 011**

#### Omsättningstillgångar

##### *Varulager m m*

Färdiga varor och handelsvaror                      23 106 687                      16 612 972

##### *Kortfristiga fordringar*

Kundfordringar		12 157 472	12 375 820
Aktuella skattefordringar		0	982 993
Övriga fordringar		944 346	644 007
Förutbetalda kostnader och upplupna intäkter		757 067	508 782
		<b>13 858 885</b>	<b>14 511 602</b>

**Kassa och bank**                      59 013 905                      42 634 240

**Summa omsättningstillgångar**                      **95 979 477**                      **73 758 814**

**SUMMA TILLGÅNGAR**                      **97 848 011**                      **74 040 825**

## Koncernens Balansräkning

Not                      2022-06-30                      2021-06-30

### EGET KAPITAL OCH SKULDER

#### Eget kapital

Aktiekapital		500 000	500 000
Balanserade vinstmedel		58 426 654	57 434 432
Årets resultat		16 874 463	5 272 360
		<b>75 801 117</b>	<b>63 206 792</b>

#### Avsättningar

Avsättningar för uppskjuten skatt		5 351 945	4 418 289
-----------------------------------	--	-----------	-----------

#### Kortfristiga skulder

Leverantörsskulder		10 522 536	3 437 461
Skulder till intresseföretag		150 154	89 043
Aktuella skatteskulder		606 776	0
Övriga skulder		2 480 399	666 652
Upplupna kostnader och förutbetalda intäkter	11	2 935 084	2 222 588
		<b>16 694 949</b>	<b>6 415 744</b>

### SUMMA EGET KAPITAL OCH SKULDER

**97 848 011                      74 040 825**

<b>Koncernens</b>	<b>Not</b>	<b>2021-07-01</b>	<b>2020-07-01</b>
<b>Kassaflödesanalys</b>		<b>-2022-06-30</b>	<b>-2021-06-30</b>
<b>Den löpande verksamheten</b>			
Resultat efter finansiella poster		21 254 409	7 011 538
Justeringar för poster som inte ingår i kassaflödet m.m	12	-190 075	516 020
Betald skatt		-1 857 537	-2 889 711
<b>Kassaflöde från den löpande verksamheten före förändringar av rörelsekapital</b>		<b>19 206 797</b>	<b>4 637 847</b>
<b>Kassaflöde från förändringar i rörelsekapital</b>			
Ökning(-)/Minskning(+) av varulager		-6 175 349	647 317
Ökning(-)/Minskning(+) av rörelsefordringar		-287 350	2 909 811
Ökning(+)/Minskning(-) av rörelseskulder		9 495 158	1 008 880
<b>Kassaflöde från den löpande verksamheten</b>		<b>22 239 255</b>	<b>9 203 855</b>
<b>Investeringsverksamheten</b>			
Investeringar i materiella anläggningstillgångar		-1 932 770	-287 840
<b>Kassaflöde från investeringsverksamheten</b>		<b>-1 932 770</b>	<b>-287 840</b>
<b>Finansieringsverksamheten</b>			
Utbetald utdelning		-4 000 000	-10 000 000
<b>Kassaflöde från finansieringsverksamheten</b>		<b>-4 000 000</b>	<b>-10 000 000</b>
<b>Årets kassaflöde</b>		<b>16 306 485</b>	<b>-1 083 985</b>
Likvida medel vid årets början		42 634 240	43 825 811
Kursdifferens i likvida medel		73 180	-107 586
<b>Likvida medel vid årets slut</b>		<b>59 013 905</b>	<b>42 634 240</b>

## Moderbolagets Resultaträkning

	Not	2021-07-01 -2022-06-30	2020-07-01 -2021-06-30
Nettoomsättning	1	127 101 989	94 911 831
Övriga rörelseintäkter	2	7 843 478	2 034 246
		<b>134 945 467</b>	<b>96 946 077</b>
<b>Rörelsens kostnader</b>			
Handelsvaror		-70 482 826	-51 677 380
Övriga externa kostnader	3, 4	-21 497 248	-17 404 280
Personalkostnader	5	-15 961 532	-14 438 565
Avskrivningar och nedskrivningar av materiella anläggningstillgångar		-346 247	-202 472
Övriga rörelsekostnader	6	-5 488 858	-5 322 031
		<b>-113 776 711</b>	<b>-89 044 728</b>
<b>Rörelseresultat</b>	13	<b>21 168 756</b>	<b>7 901 349</b>
<b>Resultat från finansiella poster</b>			
Ränteintäkter och liknande resultatposter		0	66
Räntekostnader och liknande resultatposter		-263 443	-1 226
		<b>-263 443</b>	<b>-1 160</b>
<b>Resultat efter finansiella poster</b>		<b>20 905 313</b>	<b>7 900 189</b>
Bokslutsdispositioner	14	-4 598 762	867 777
<b>Resultat före skatt</b>		<b>16 306 551</b>	<b>8 767 966</b>
Skatt på årets resultat	7, 8	-3 446 290	-1 948 265
<b>Årets resultat</b>		<b>12 860 261</b>	<b>6 819 701</b>

## Moderbolagets Balansräkning

Not                      2022-06-30                      2021-06-30

### TILLGÅNGAR

#### Anläggningstillgångar

##### *Materiella anläggningstillgångar*

Byggnader och mark	9	219 976	0
Inventarier, verktyg och installationer	10	1 648 558	282 011
		<b>1 868 534</b>	<b>282 011</b>

##### *Finansiella anläggningstillgångar*

Andelar i koncernföretag	15, 16	82 313	82 313
<b>Summa anläggningstillgångar</b>		<b>1 950 847</b>	<b>364 324</b>

#### Omsättningstillgångar

##### *Varulager m m*

Färdiga varor och handelsvaror		20 326 213	15 121 414
--------------------------------	--	------------	------------

##### *Kortfristiga fordringar*

Kundfordringar		12 118 787	12 259 335
Fordringar hos koncernbolag		4 971 771	3 441 495
Aktuella skattefordringar		0	982 993
Övriga fordringar		944 346	644 007
Förutbetalda kostnader och upplupna intäkter		744 591	389 557
		<b>18 779 495</b>	<b>17 717 387</b>

##### *Kassa och bank*

<b>Summa omsättningstillgångar</b>		<b>58 180 016</b>	<b>42 312 204</b>
------------------------------------	--	-------------------	-------------------

### SUMMA TILLGÅNGAR

**99 236 571                      75 515 329**

2022122311395

**Moderbolagets  
Balansräkning**

Not 2022-06-30 2021-06-30

**EGET KAPITAL OCH SKULDER**

<b>Eget kapital</b>	17, 18		
<i>Bundet eget kapital</i>			
Aktiekapital (5 000 aktier)		500 000	500 000
<i>Fritt eget kapital</i>			
Balanserad vinst		44 353 834	41 534 133
Årets resultat		12 860 261	6 819 701
		<b>57 214 095</b>	<b>48 353 834</b>
<b>Summa eget kapital</b>		<b>57 714 095</b>	<b>48 853 834</b>
<b>Obeskattade reserver</b>	19	24 880 947	20 282 185
<b>Kortfristiga skulder</b>			
Leverantörsskulder		10 522 536	3 401 025
Skulder till intresseföretag		150 154	89 043
Aktuella skatteskulder		553 354	0
Övriga skulder		2 480 401	666 652
Upplupna kostnader och förutbetalda intäkter	11	2 935 084	2 222 590
<b>Summa kortfristiga skulder</b>		<b>16 641 529</b>	<b>6 379 310</b>
<b>SUMMA EGET KAPITAL OCH SKULDER</b>		<b>99 236 571</b>	<b>75 515 329</b>

## Moderbolagets Kassaflödesanalys

	Not	2021-07-01 -2022-06-30	2020-07-01 -2021-06-30
<b>Den löpande verksamheten</b>			
Resultat efter finansiella poster		20 905 313	7 900 189
Justeringar för poster som inte ingår i kassaflödet	12	346 247	252 520
Betald skatt		-1 909 943	-2 889 711
<b>Kassaflöde från den löpande verksamheten före förändring av rörelsekapital</b>		<b>19 341 617</b>	<b>5 262 998</b>
<b>Kassaflöde från förändring av rörelsekapitalet</b>			
Ökning(-)/Minskning(+) av varulager		-5 204 799	1 085 229
Ökning(-)/Minskning(+) av rörelsefordringar		183 950	2 544 990
Ökning(+)/Minskning av rörelseskulder		7 479 814	984 051
<b>Kassaflöde från den löpande verksamheten</b>		<b>21 800 582</b>	<b>9 877 268</b>
<b>Investeringsverksamheten</b>			
Investeringar i materiella anläggningstillgångar		-1 932 770	-287 840
<b>Finansieringsverksamheten</b>			
Utbetald utdelning		-4 000 000	-10 000 000
<b>Årets kassaflöde</b>		<b>15 867 812</b>	<b>-410 572</b>
Likvida medel vid årets början		42 312 204	42 722 776
<b>Likvida medel vid årets slut</b>		<b>58 180 016</b>	<b>42 312 204</b>

## Noter

### Redovisnings- och värderingsprinciper

#### Allmänna upplysningar

Årsredovisningen och koncernredovisningen är upprättad i enlighet med årsredovisningslagen och BFNAR 2012:1 Årsredovisning och koncernredovisning (K3).

Fordringar och skulder i utländsk valuta har värderats till balansdagens kurs. Kursvinster och kursförluster på rörelsefordringar och rörelseskulder redovisas i rörelseresultatet medan kursvinster och kursförluster på finansiella fordringar och skulder redovisas som finansiella poster.

Redovisningsprinciperna är oförändrade jämfört med föregående år.

#### Intäktsredovisning

Vid försäljning av varor redovisas normalt inkomsten som intäkt när de väsentliga förmåner och risker som är förknippade med ägandet av varan har överförts från företaget till köparen.

#### Koncernredovisning

##### *Konsolideringsmetod*

Koncernredovisningen har upprättats enligt förvärvsmetoden. Detta innebär att förvärvade verksamheters identifierbara tillgångar och skulder redovisas till marknadsvärde enligt upprättad förvärvsanalys. Överstiger verksamhetens anskaffningsvärde det beräknade marknadsvärdet av de förväntade nettotillgångarna enligt förvärvsanalysen redovisas skillnaden som goodwill.

Koncerninterna fordringar och skulder samt transaktioner mellan koncernföretag liksom orealiserade vinster elimineras i sin helhet. Orealiserade förluster elimineras också såvida inte transaktionen motsvarar ett nedskrivningsbehov.

Förändring av internvinst under räkenskapsåret har elimineras i koncernresultaträkningen.

##### *Omräkning av utländska dotterföretag*

Utländska dotterföretags bokslut har omräknats enligt dagskursmetoden. Samtliga poster i balansräkningen har omräknats till balansdagskurs. Alla poster i resultaträkningen har omräknats till genomsnittskurs under räkenskapsåret. Differenser som uppkommer redovisas direkt i eget kapital.

#### Anläggningstillgångar

Materiella anläggningstillgångar redovisas till anskaffningsvärde minskat med ackumulerade avskrivningar enligt plan och eventuella nedskrivningar.

Avskrivning sker linjärt över den förväntade nyttjandeperioden med hänsyn till väsentligt restvärde. Följande avskrivningsår tillämpas:

Inventarier, verktyg och installationer

3-5 år

### **Finansiella instrument**

Finansiella instrument värderas utifrån anskaffningsvärdet. Instrumentet redovisas i balansräkningen när bolaget blir part i instrumentets avtalsmässiga villkor. Finansiella tillgångar tas bort från balansräkningen när rätten att erhålla kassaflöden från instrumentet har löpt ut eller överförts och bolaget har överfört i stort sett alla risker och förmåner som är förknippade med äganderätten. Finansiella skulder tas bort från balansräkningen när förpliktelserna har reglerats eller på annat sätt upphört.

### **Kundfordringar/kortfristiga fordringar**

Kundfordringar och kortfristiga fordringar redovisas som omsättningstillgångar till det belopp som förväntas bli inbetalt efter avdrag för individuellt bedömda osäkra fordringar.

### **Låneskulder och leverantörsskulder**

Låneskulder och leverantörsskulder redovisas initialt till anskaffningsvärde efter avdrag för transaktionskostnader. Skiljer sig det redovisade beloppet från det belopp som ska återbetalas vid förfallotidpunkten periodiseras mellanskillnaden som räntekostnad över lånets löptid med hjälp av instrumentets effektivränta. Härigenom överensstämmer vid förfallotidpunkten det redovisade beloppet och det belopp som ska återbetalas.

### **Leasingavtal**

Företaget redovisar samtliga leasingavtal, såväl finansiella som operationella, som operationella leasingavtal. Operationella leasingavtal redovisas som en kostnad linjärt över leasingperioden.

### **Varulager**

Varulagret har värderats till det lägsta av dess anskaffningsvärde och dess nettoförsäljningsvärde på balansdagen. Med nettoförsäljningsvärde avses varornas beräknade försäljningspris minskat med försäljningskostnader. Den valda värderingsmetoden innebär att inkurans i varulagret har beaktats.

### **Inkomstskatter**

Total skatt utgörs av aktuell skatt och uppskjuten skatt. Skatter redovisas i resultaträkningen, utom då underliggande transaktion redovisas direkt mot eget kapital varvid tillhörande skatteeffekter redovisas i eget kapital.

### **Ersättningar till anställda**

I företaget finns endast avgiftsbestämda pensionsplaner. Som avgiftsbestämda planer klassificeras planer där fastställda avgifter betalas och det inte finns förpliktelser att betala något ytterligare, utöver dessa avgifter.

Utgifter för avgiftsbestämda planer redovisas som en kostnad under den period de anställda utför de tjänster som ligger till grund för förpliktelsen.

### **Kassaflödesanalys**

Kassaflödesanalysen upprättas enligt indirekt metod. Det redovisade kassaflödet omfattar endast transaktioner som medfört in- eller utbetalningar.

Som likvida medel klassificerar företaget, förutom kassamedel, disponibla tillgodohavanden hos banker och andra kreditinstitut.

### **Nyckeltalsdefinitioner**

#### **Nettoomsättning**

Rörelsens huvudintäkter, fakturerade kostnader, sidointäkter samt intäktskorrigeringar.

#### **Resultat efter finansiella poster**

Resultat efter finansiella intäkter och kostnader men före bokslutsdispositioner och skatter.

#### **Balansomslutning**

Företagets samlade tillgångar.

#### **Soliditet (%)**

Justerat eget kapital (eget kapital och obeskattade reserver med avdrag för uppskjuten skatt) i procent av balansomslutning.

### **Uppskattningar och bedömningar**

Upprättandet av bokslut och tillämpning av redovisningsprinciper, baseras ofta på ledningens bedömningar, uppskattningar och antaganden som anses vara rimliga vid den tidpunkt då bedömningen görs. Uppskattningar och bedömningar är baserade på historiska erfarenheter och ett antal andra faktorer, som under rådande omständigheter anses vara rimliga. Resultatet av dessa används för att bedöma de redovisade värdena på tillgångar och skulder, som inte annars framgår tydligt från andra källor. Det verkliga utfallet kan avvika från dessa uppskattningar och bedömningar. Uppskattningar och antaganden ses över regelbundet.

Enligt företagsledningen är väsentliga bedömningar avseende tillämpade redovisningsprinciper samt källor till osäkerhet i uppskattningar, främst relaterade till koncerninterna fordringar, inkurans i varulagret samt reserv för osäkra kundfordringar.

**Not 1 Nettoomsättningens fördelning  
Koncernen**

	<b>2021-07-01</b>	<b>2020-07-01</b>
	<b>2022-06-30</b>	<b>2021-06-30</b>
<b>Nettoomsättningen per geografisk marknad</b>		
Inom Sverige	10 937 978	9 252 718
Övriga Europa	46 880 259	38 654 512
Utanför Europa	71 402 140	47 474 316
	<b>129 220 377</b>	<b>95 381 546</b>

**Moderbolaget**

	<b>2021-07-01</b>	<b>2020-07-01</b>
	<b>-2022-06-30</b>	<b>-2021-06-30</b>
<b>Nettoomsättningen per geografisk marknad</b>		
Inom Sverige	10 937 978	9 252 718
Övriga Europa	46 880 259	38 654 512
Utanför Europa	69 283 752	47 004 601
	<b>127 101 989</b>	<b>94 911 831</b>

**Not 2 Övriga rörelseintäkter  
Koncernen**

	<b>2021-07-01</b>	<b>2020-07-01</b>
	<b>2022-06-30</b>	<b>2021-06-30</b>
Valutakursvinster	7 609 648	1 940 900
Övriga rörelseintäkter	233 830	93 346
	<b>7 843 478</b>	<b>2 034 246</b>

**Moderbolaget**

	<b>2021-07-01</b>	<b>2020-07-01</b>
	<b>-2022-06-30</b>	<b>-2021-06-30</b>
Valutakursvinster	7 609 648	1 940 900
Övriga rörelseintäkter	233 830	93 346
	<b>7 843 478</b>	<b>2 034 246</b>

### Not 3 Leasingavtal

#### Koncernen

Årets leasingkostnader avseende leasingavtal, uppgår till 2.383.100 (1.740.734) kronor.

Framtida leasingavgifter, för icke uppsägningsbara leasingavtal, förfaller till betalning enligt följande:

	2021-07-01 2022-06-30	2020-07-01 2021-06-30
Inom ett år	2 383 100	1 740 734
Senare än ett år men inom fem år	9 532 398	6 962 934
	<b>11 915 498</b>	<b>8 703 668</b>

#### Moderbolaget

Årets leasingkostnader avseende leasingavtal, uppgår till 2.383.100 (1.740.734) kronor.

Framtida leasingavgifter, för icke uppsägningsbara leasingavtal, förfaller till betalning enligt följande:

	2021-07-01 -2022-06-30	2020-07-01 -2021-06-30
Inom ett år	2 383 100	1 740 734
Senare än ett år men inom fem år	9 532 398	6 962 934
	<b>11 915 498</b>	<b>8 703 668</b>

### Not 4 Arvode till revisorer

#### Koncernen

Med revisionsuppdrag avses granskning av årsredovisningen och bokföringen samt styrelsens och verkställande direktörens förvaltning, övriga arbetsuppgifter som det ankommer på bolagets revisor att utföra samt rådgivning eller annat biträde som föranleds av iakttagelser vid sådan granskning eller genomförandet av sådana övriga arbetsuppgifter.

	2021-07-01 2022-06-30	2020-07-01 2021-06-30
--	--------------------------	--------------------------

#### BDO Mälardalen AB

Revisionsuppdrag	115 000	112 720
	<b>115 000</b>	<b>112 720</b>

#### Moderbolaget

Med revisionsuppdrag avses granskning av årsredovisningen och bokföringen samt styrelsens och verkställande direktörens förvaltning, övriga arbetsuppgifter som det ankommer på bolagets revisor att utföra samt rådgivning eller annat biträde som föranleds av iakttagelser vid sådan granskning eller genomförandet av sådana övriga arbetsuppgifter.

	2021-07-01 -2022-06-30	2020-07-01 -2021-06-30
--	---------------------------	---------------------------

#### BDO Mälardalen AB

Revisionsuppdrag	115 000	112 720
	<b>115 000</b>	<b>112 720</b>

**Not 5 Anställda och personalkostnader  
Koncernen**

	<b>2021-07-01 2022-06-30</b>	<b>2020-07-01 2021-06-30</b>
<b>Medelantalet anställda</b>		
Kvinnor	4	4
Män	15	16
	<b>19</b>	<b>20</b>
<b>Löner och andra ersättningar</b>		
Styrelse och verkställande direktör	953 598	910 263
Övriga anställda	9 705 647	9 070 555
	<b>10 659 245</b>	<b>9 980 818</b>
<b>Sociala kostnader</b>		
Pensionskostnader för styrelse och verkställande direktör	177 928	129 729
Pensionskostnader för övriga anställda	923 199	852 543
Övriga sociala avgifter enligt lag och avtal	3 377 664	3 148 207
	<b>4 478 791</b>	<b>4 130 479</b>
<b>Totala löner, ersättningar, sociala kostnader och pensionskostnader</b>	<b>15 138 036</b>	<b>14 111 297</b>
<b>Könsfördelning bland ledande befattningshavare</b>		
Andel kvinnor i styrelsen	33 %	33 %
Andel män i styrelsen	67 %	67 %

**Moderbolaget**

	<b>2021-07-01 -2022-06-30</b>	<b>2020-07-01 -2021-06-30</b>
<b>Medelantalet anställda</b>		
Kvinnor	4	4
Män	15	16
	<b>19</b>	<b>20</b>
<b>Löner och andra ersättningar</b>		
Styrelse och verkställande direktör	953 598	910 263
Övriga anställda	9 705 647	9 070 555
	<b>10 659 245</b>	<b>9 980 818</b>
<b>Sociala kostnader</b>		
Pensionskostnader för styrelse och verkställande direktör	177 928	129 729
Pensionskostnader för övriga anställda	923 199	852 543
Övriga sociala avgifter enligt lag och avtal	3 377 664	3 148 207
	<b>4 478 791</b>	<b>4 130 479</b>
<b>Totala löner, ersättningar, sociala kostnader och pensionskostnader</b>	<b>15 138 036</b>	<b>14 111 297</b>

**Könsfördelning bland ledande befattningshavare**

Andel kvinnor i styrelsen	33 %	33 %
Andel män i styrelsen	67 %	67 %

**Not 6 Övriga rörelsekostnader**

**Koncernen**

	2021-07-01 2022-06-30	2020-07-01 2021-06-30
Valutakursförluster på fordringar och skulder av rörelsekaraktär	-5 488 597	-5 271 984
Övrigt	-261	-50 047
	<b>-5 488 858</b>	<b>-5 322 031</b>

**Moderbolaget**

	2021-07-01 -2022-06-30	2020-07-01 -2021-06-30
Valutakursförluster på fordringar och skulder av rörelsekaraktär	-5 488 597	-5 271 984
Övrigt	-261	-50 047
	<b>-5 488 858</b>	<b>-5 322 031</b>

**Not 7 Skatt på årets resultat**

**Koncernen**

	2021-07-01 -2022-06-30	2020-07-01 -2021-06-30
Aktuell skatt	-3 446 290	-1 948 265
Uppskjuten skatt	-933 656	209 087
	<b>-4 379 946</b>	<b>-1 739 178</b>

**Moderbolaget**

	2021-07-01 -2022-06-30	2020-07-01 -2021-06-30
Aktuell skatt	-3 425 399	-1 922 230
Skatt på grund av ändrad beskattning	0	-3 405
Skatt på schablonränta periodiseringsfond	-20 891	-22 630
	<b>-3 446 290</b>	<b>-1 948 265</b>

## Not 8 Aktuell och uppskjuten skatt

### Koncernen

#### Avstämning av effektiv skatt

		2021-07-01 -2022-06-30		2020-07-01 -2021-06-30
	Procent	Belopp	Procent	Belopp
Redovisat resultat före skatt		21 254 409		7 011 538
Skatt enligt gällande skattesats	20,6	-4 378 408	21,4	-1 500 469
Ej avdragsgilla kostnader	0,3	-60 207	0,3	-20 865
Justering avseende skatter för föregående år			0,0	-3 405
Effekt av negativt resultat i koncernbolag	-0,3	71 914	2,7	-190 171
Övrig koncernjustering	0,1	-13 245	0,4	-24 268
<b>Redovisad effektiv skatt</b>	<b>20,6</b>	<b>-4 379 946</b>	<b>24,8</b>	<b>-1 739 178</b>

### Moderbolaget

#### Avstämning av effektiv skatt

		2021-07-01 -2022-06-30		2020-07-01 -2021-06-30
	Procent	Belopp	Procent	Belopp
Redovisat resultat före skatt		16 306 551		8 767 966
Skatt enligt gällande skattesats	20,6	-3 359 150	21,4	-1 876 345
Ej avdragsgilla kostnader	0,4	-60 207	0,2	-20 865
Justering avseende skatter för föregående år	0,0	0	0,0	-3 405
Schablonintäkt periodiseringsfonder	0,1	-20 891	0,3	-22 631
Skattemässig uppräkningsfond	0,0	-6 042	0,3	-25 019
<b>Redovisad effektiv skatt</b>	<b>21,1</b>	<b>-3 446 290</b>	<b>22,2</b>	<b>-1 948 265</b>

## Not 9 Byggnader och mark

### Koncernen

	2022-06-30	2021-06-30
Inköp	220 000	0
<b>Utgående ackumulerade anskaffningsvärden</b>	<b>220 000</b>	<b>0</b>
Årets avskrivningar	-24	0
<b>Utgående ackumulerade avskrivningar</b>	<b>-24</b>	<b>0</b>
<b>Utgående redovisat värde</b>	<b>219 976</b>	<b>0</b>

**Moderbolaget**

	2022-06-30	2021-06-30
Inköp	220 000	0
<b>Utgående ackumulerade anskaffningsvärden</b>	<b>220 000</b>	<b>0</b>
Årets avskrivningar	-24	0
<b>Utgående ackumulerade avskrivningar</b>	<b>-24</b>	<b>0</b>
<b>Utgående redovisat värde</b>	<b>219 976</b>	<b>0</b>

**Not 10 Inventarier, verktyg och installationer  
Koncernen**

	2022-06-30	2021-06-30
Ingående anskaffningsvärden	681 405	2 335 620
Inköp	1 712 770	287 840
Försäljningar/utrangeringar	0	-1 942 055
<b>Utgående ackumulerade anskaffningsvärden</b>	<b>2 394 175</b>	<b>681 405</b>
Ingående avskrivningar	-399 394	-2 088 930
Försäljningar/utrangeringar	0	1 892 008
Årets avskrivningar	-346 223	-202 472
<b>Utgående ackumulerade avskrivningar</b>	<b>-745 617</b>	<b>-399 394</b>
<b>Utgående redovisat värde</b>	<b>1 648 558</b>	<b>282 011</b>

**Moderbolaget**

	2022-06-30	2021-06-30
Ingående anskaffningsvärden	681 405	2 335 620
Inköp	1 712 770	287 840
Försäljningar/utrangeringar	0	-1 942 055
<b>Utgående ackumulerade anskaffningsvärden</b>	<b>2 394 175</b>	<b>681 405</b>
Ingående avskrivningar	-399 394	-2 088 930
Försäljningar/utrangeringar	0	1 892 008
Årets avskrivningar	-346 223	-202 472
<b>Utgående ackumulerade avskrivningar</b>	<b>-745 617</b>	<b>-399 394</b>
<b>Utgående redovisat värde</b>	<b>1 648 558</b>	<b>282 011</b>

**Not 11 Upplupna kostnader och förutbetalda intäkter  
Koncernen**

	2022-06-30	2021-06-30
Upplupna löner	2 042 620	1 935 599
Upplupna sociala avgifter	251 368	207 252
Övriga upplupna kostnader	641 096	79 737
	<b>2 935 084</b>	<b>2 222 588</b>

**Moderbolaget**

	2022-06-30	2021-06-30
Upplupna löner	2 042 620	1 935 599
Upplupna sociala avgifter	251 368	207 252
Övriga upplupna kostnader	641 096	79 739
	<b>2 935 084</b>	<b>2 222 590</b>

**Not 12 Justering för poster som inte ingår i kassaflödet  
Koncernen**

	2022-06-30	2021-06-30
Avskrivningar	346 247	202 472
Orealiserade kursdifferenser	-536 322	263 500
Resultateffekt vid utrangering av anläggningstillgångar	0	50 048
	<b>-190 075</b>	<b>516 020</b>

**Moderbolaget**

	2022-06-30	2021-06-30
Avskrivningar	346 247	202 472
Resultateffekt vid utrangering av anläggningstillgångar	0	50 048
	<b>346 247</b>	<b>252 520</b>

**Not 13 Inköp och försäljning mellan koncernföretag  
Moderbolaget**

	2021-07-01 -2022-06-30	2020-07-01 -2021-06-30
Andel av årets totala inköp som skett från andra företag i koncernen	0,00 %	0,00 %
Andel av årets totala försäljningar som skett till andra företag i koncernen	1,26 %	0,80 %

**Not 14 Bokslutsdispositioner  
Moderbolaget**

	2021-07-01 -2022-06-30	2020-07-01 -2021-06-30
Avsättning till periodiseringsfond	-5 576 521	-3 029 376
Återföring från periodiseringsfond	977 759	3 897 153
	<b>-4 598 762</b>	<b>867 777</b>

**Not 15 Andelar i koncernföretag  
Moderbolaget**

	2022-06-30	2021-06-30
Ingående anskaffningsvärden	82 313	82 313
Utgående ackumulerade anskaffningsvärden	<b>82 313</b>	<b>82 313</b>
<b>Utgående redovisat värde</b>	<b>82 313</b>	<b>82 313</b>

**Not 16 Specifikation andelar i koncernföretag  
Moderbolaget**

Namn	Kapital- andel	Rösträtts- andel	Antal andelar	Bokfört värde	
Fomtec UK	100%	100%	1	13	
Fomtec Inc.	100%	100%	100	82 300	
				<b>82 313</b>	

	Org.nr	Säte	Eget kapital	Resultat
Fomtec UK	05191942	Chester, England	0	0
Fomtec Inc.	37-1794459	Chicago, USA	-1 359 668	349 096

Fomtec UK har under året varit vilande.

**Not 17 Antal aktier och kvotvärde  
Moderbolaget**

Namn	Antal aktier	Kvot- värde
Antal A-Aktier	5 000	100
	<b>5 000</b>	

**Not 18 Disposition av vinst eller förlust  
Moderbolaget**

**2022-06-30**

**Förslag till vinstdisposition**

Styrelsen föreslår att till förfogande stående vinstmedel:

balanserad vinst	44 353 834
utdelning på extra bolagsstämma den 17 oktober 2022	-10 000 000
årets vinst	12 860 261
	<b>47 214 095</b>
disponeras så att i ny räkning överföres	47 214 095

**Not 19 Obeskattade reserver  
Moderbolaget**

**2022-06-30**

**2021-06-30**

Periodiseringsfond tax 2017	0	977 759
Periodiseringsfond tax 2018	3 097 175	3 097 175
Periodiseringsfond tax 2019	4 438 507	4 438 507
Periodiseringsfond tax 2020	4 470 045	4 470 045
Periodiseringsfond tax 2021	4 269 323	4 269 323
Periodiseringsfond tax 2022	3 029 376	3 029 376
Periodiseringsfond tax 2023	5 576 521	0
	<b>24 880 947</b>	<b>20 282 185</b>
Uppskjuten skatt avseende obeskattade reserver	5 324 523	4 340 205
Skatteeffekt av schablonränta på periodiseringsfond	20 891	22 630

**Not 20 Eventualförpliktelser  
Koncernen**

Det finns inga lämnade garantier.

**Moderbolaget**

Det finns inga lämnade garantier.

**2022-06-30**

**2021-06-30**

**Not 21 Ställda säkerheter  
Koncernen**

Det finns inga ställda säkerheter.

**Moderbolaget**

Det finns inga ställda säkerheter.

Resultat- och balansräkningen kommer att föreläggas på årsstämma för fastställelse.

Tyresö i december 2022

Thomas Sparring  
Ordförande

Siri Ottesen

John-Olav Ottesen  
Verkställande direktör

Vår revisionsberättelse har lämnats i december 2022

BDO Mälardalen AB

Jakob Tenselius  
Auktoriserad revisor


# Signature Certificate

Document name:  
**Dafo Fomtec AB Årsredovisning 220630**

Unique document Id:  
9b2ab90b-b169-4f09-aba2-d2f102023509

Document fingerprint:  
416af5cb8d8956e4ae223a20ac8151b396b3f50ffe5f1c23728115b409f41afd20be5e5eee0e27427e183  
3b6b0bf9d216fb1dbd36e587f855e06eade526ad9a

## Signatories




**John-Olav Ottesen**

VD  
Dafo Fomtec AB

Email: john@fomtec.com  
Device: Microsoft Edge 108.0.1462.54 on Windows 10  
Unknown (desktop)  
IP number: 193.12.104.89  
IP Location: Bromoella, Skåne County, Sweden

Signed with BankID: John Olav Ottesen  
(1968-01-02)

Trusted timestamp:  
2022-12-19 14:14:23 UTC




**Siri Ottesen**

Dafo Fomtec AB

Email: siri@fomtec.com  
Device: Microsoft Edge 108.0.1462.46 on Windows 10  
Unknown (desktop)  
IP number: 193.12.104.89  
IP Location: Bromoella, Skåne County, Sweden

Signed with BankID: Siri Sti Ottesen  
(1971-08-01)

Trusted timestamp:  
2022-12-19 14:28:50 UTC




**Thomas Sparring**

Email: thomas.sparring@dafo.se  
Device: Microsoft Edge 108.0.1462.46 on Windows 10  
Unknown (desktop)  
IP number: 193.12.104.89  
IP Location: Bromoella, Skåne County, Sweden

Signed with BankID: THOMAS  
SPARRING (19600113\*\*\*\*)

Trusted timestamp:  
2022-12-19 16:33:47 UTC



**Jakob Tenselius**

Revisor  
BDO

Email: jakob.tenselius@bdo.se  
Device: Microsoft Edge 108.0.1462.54 on Windows 10  
Unknown (desktop)  
IP number: 188.149.170.66  
IP Location: Motala, Östergötland County, Sweden

Signed with BankID: JAKOB TENSELIUS  
(19790911\*\*\*\*)

Trusted timestamp:  
2022-12-19 16:37:12 UTC

This document was completed by all parties on:

2022-12-19 16:37:12 UTC



This document is signed using GetAccept Digital Signature Technology.  
This Signature Certificate provides all signatures connected to this document and the audit log.

# Audit log

Trusted timestamp	Event with collected audit data
2022-12-19 16:37:12 UTC	Document was signed by Jakob Tenselius (jakob.tenselius@bdo.se) Device: Microsoft Edge 108.0.1462.54 on Windows 10 Unknown (computer) IP number: 188.149.170.66 - IP Location: Motala, Östergötland County, Sweden
2022-12-19 16:37:07 UTC	Document was verified via BankID by Jakob Tenselius (jakob.tenselius@bdo.se) Device: Microsoft Edge 108.0.1462.54 on Windows 10 Unknown (computer) IP number: 188.149.170.66 - IP Location: Stockholm, Stockholm County, Sweden
2022-12-19 16:36:42 UTC	Document was reviewed by Jakob Tenselius (jakob.tenselius@bdo.se) Device: Microsoft Edge 108.0.1462.54 on Windows 10 Unknown (computer) IP number: 188.149.170.66 - IP Location: Motala, Östergötland County, Sweden
2022-12-19 16:36:24 UTC	Document was opened by Jakob Tenselius (jakob.tenselius@bdo.se) Device: Microsoft Edge 108.0.1462.54 on Windows 10 Unknown (computer) IP number: 188.149.170.66 - IP Location: Motala, Östergötland County, Sweden
2022-12-19 16:33:50 UTC	Document was sent to Jakob Tenselius (jakob.tenselius@bdo.se) Device: ()
2022-12-19 16:33:47 UTC	Document was signed by Thomas Sparring (thomas.sparring@dafo.se) Device: Microsoft Edge 108.0.1462.46 on Windows 10 Unknown (computer) IP number: 193.12.104.89 - IP Location: Bromoella, Skåne County, Sweden
2022-12-19 16:33:41 UTC	Document was verified via BankID by Thomas Sparring (thomas.sparring@dafo.se) Device: Microsoft Edge 108.0.1462.46 on Windows 10 Unknown (computer) IP number: 193.12.104.89 - IP Location: Bromoella, Skåne County, Sweden
2022-12-19 16:32:52 UTC	Document was opened by Thomas Sparring (thomas.sparring@dafo.se) Device: Microsoft Edge 108.0.1462.46 on Windows 10 Unknown (computer) IP number: 193.12.104.89 - IP Location: Bromoella, Skåne County, Sweden
2022-12-19 14:28:50 UTC	Document was signed by Siri Ottesen (siri@fomtec.com) Device: Microsoft Edge 108.0.1462.46 on Windows 10 Unknown (computer) IP number: 193.12.104.89 - IP Location: Bromoella, Skåne County, Sweden
2022-12-19 14:28:47 UTC	Document was verified via eid:bankid-no by Siri Ottesen (siri@fomtec.com) Device: Microsoft Edge 108.0.1462.46 on Windows 10 Unknown (computer) IP number: 193.12.104.89 - IP Location: Bromoella, Skåne County, Sweden
2022-12-19 14:14:23 UTC	Document was signed by John-Olav Ottesen (john@fomtec.com) Device: Microsoft Edge 108.0.1462.54 on Windows 10 Unknown (computer) IP number: 193.12.104.89 - IP Location: Bromoella, Skåne County, Sweden
2022-12-19 14:14:20 UTC	Document was verified via eid:bankid-no by John-Olav Ottesen (john@fomtec.com) Device: Microsoft Edge 108.0.1462.54 on Windows 10 Unknown (computer) IP number: 193.12.104.89 - IP Location: Bromoella, Skåne County, Sweden



2022-12-19 14:14:10 UTC Document was opened by Siri Ottesen (siri@fomtec.com)  
Device: Microsoft Edge 108.0.1462.46 on Windows 10 Unknown (computer)  
IP number: 193.12.104.89 - IP Location: Bromoella, Skåne County, Sweden

2022-12-19 14:13:08 UTC Document was reviewed by John-Olav Ottesen (john@fomtec.com)  
Device: Microsoft Edge 108.0.1462.54 on Windows 10 Unknown (computer)  
IP number: 193.12.104.89 - IP Location: Bromoella, Skåne County, Sweden

2022-12-19 14:07:48 UTC Document was opened by John-Olav Ottesen (john@fomtec.com)  
Device: Microsoft Edge 108.0.1462.54 on Windows 10 Unknown (computer)  
IP number: 193.12.104.89 - IP Location: Bromoella, Skåne County, Sweden

2022-12-19 14:03:33 UTC Document was sent to John-Olav Ottesen (john@fomtec.com)  
Device: Microsoft Edge 108.0.1462.54 on Windows 10 Unknown (computer)  
IP number: 193.12.104.89 - IP Location: Bromoella, Skåne County, Sweden

2022-12-19 14:03:31 UTC Document was sent to Siri Ottesen (siri@fomtec.com)  
Device: Microsoft Edge 108.0.1462.54 on Windows 10 Unknown (computer)  
IP number: 193.12.104.89 - IP Location: Bromoella, Skåne County, Sweden

2022-12-19 14:03:29 UTC Document was sent to Thomas Sparring (thomas.sparring@dafo.se)  
Device: Microsoft Edge 108.0.1462.54 on Windows 10 Unknown (computer)  
IP number: 193.12.104.89 - IP Location: Bromoella, Skåne County, Sweden

2022-12-19 14:03:26 UTC Document was sealed by Annika Elfström (annika.elfstrom@dafo.se)  
Device: Microsoft Edge 108.0.1462.54 on Windows 10 Unknown (computer)  
IP number: 193.12.104.89 - IP Location: Bromoella, Skåne County, Sweden

2022-12-19 13:48:53 UTC Document was created by Annika Elfström (annika.elfstrom@dafo.se)  
Device: Microsoft Edge 108.0.1462.54 on Windows 10 Unknown (computer)  
IP number: 193.12.104.89 - IP Location: Bromoella, Skåne County, Sweden



Till bolagsstämman i Dafo Fomtec Aktiebolag  
Org.nr. 556611-5670

**Rapport om årsredovisningen och  
koncernredovisningen****Uttalanden**

Vi har utfört en revision av årsredovisningen och koncernredovisningen för Dafo Fomtec Aktiebolag för räkenskapsåret 2021-07-01 -- 2022-06-30.

Enligt vår uppfattning har årsredovisningen och koncernredovisningen upprättats i enlighet med årsredovisningslagen och ger en i alla väsentliga avseenden rättvisande bild av moderbolagets och koncernens finansiella ställning per den 30 juni 2022 och av dessas finansiella resultat och kassaflöde för året enligt årsredovisningslagen. Förvaltningsberättelsen är förenlig med årsredovisningens och koncernredovisningens övriga delar.

Vi tillstyrker därför att bolagsstämman fastställer resultaträkningen och balansräkningen för moderbolaget och för koncernen.

**Grund för uttalanden**

Vi har utfört revisionen enligt International Standards on Auditing (ISA) och god revisionssed i Sverige. Vårt ansvar enligt dessa standarder beskrivs närmare i avsnittet "Revisorns ansvar". Vi är oberoende i förhållande till moderbolaget och koncernen enligt god revisorssed i Sverige och har i övrigt fullgjort vårt yrkesetiska ansvar enligt dessa krav.

Vi anser att de revisionsbevis vi har inhämtat är tillräckliga och ändamålsenliga som grund för våra uttalanden.

**Styrelsens och verkställande direktörens ansvar**

Det är styrelsen och verkställande direktören som har ansvaret för att årsredovisningen och koncernredovisningen upprättas och att de ger en rättvisande bild enligt årsredovisningslagen. Styrelsen och verkställande direktören ansvarar även för den interna kontroll som de bedömer är nödvändig för att upprätta en årsredovisning och koncernredovisning som inte innehåller några väsentliga felaktigheter, vare sig dessa beror på oegentligheter eller misstag.

Vid upprättandet av årsredovisningen och koncernredovisningen ansvarar styrelsen och verkställande direktören för bedömningen av bolagets och koncernens förmåga att fortsätta verksamheten. De upplyser, när så är tillämpligt, om förhållanden som kan påverka förmågan att fortsätta verksamheten och att använda antagandet om fortsatt drift. Antagandet om fortsatt drift tillämpas dock inte om styrelsen och verkställande direktören avser att likvidera bolaget, upphöra med verksamheten eller inte har något realistiskt alternativ till att göra något av detta.

**Revisorns ansvar**

Våra mål är att uppnå en rimlig grad av säkerhet om huruvida årsredovisningen och koncernredovisningen som helhet inte innehåller några väsentliga felaktigheter, vare sig dessa beror på oegentligheter

eller misstag, och att lämna en revisionsberättelse som innehåller våra uttalanden. Rimlig säkerhet är en hög grad av säkerhet, men är ingen garanti för att en revision som utförs enligt ISA och god revisionssed i Sverige alltid kommer att upptäcka en väsentlig felaktighet om en sådan finns. Felaktigheter kan uppstå på grund av oegentligheter eller misstag och anses vara väsentliga om de enskilt eller tillsammans rimligen kan förväntas påverka de ekonomiska beslut som användare fattar med grund i årsredovisningen och koncernredovisningen.

Som del av en revision enligt ISA använder vi professionellt omdöme och har en professionellt skeptisk inställning under hela revisionen. Dessutom:

- identifierar och bedömer vi riskerna för väsentliga felaktigheter i årsredovisningen och koncernredovisningen, vare sig dessa beror på oegentligheter eller misstag, utformar och utför granskningsåtgärder bland annat utifrån dessa risker och inhämtar revisionsbevis som är tillräckliga och ändamålsenliga för att utgöra en grund för våra uttalanden. Risker för att inte upptäcka en väsentlig felaktighet till följd av oegentligheter är högre än för en väsentlig felaktighet som beror på misstag, eftersom oegentligheter kan innefatta agerande i maskopi, förfalskning, avsiktliga utelämnanden, felaktig information eller åsidosättande av intern kontroll.
- skaffar vi oss en förståelse av den del av bolagets interna kontroll som har betydelse för vår revision för att utforma granskningsåtgärder som är lämpliga med hänsyn till omständigheterna, men inte för att uttala oss om effektiviteten i den interna kontrollen.
- utvärderar vi lämpligheten i de redovisningsprinciper som används och rimligheten i styrelsens och verkställande direktörens uppskattningar i redovisningen och tillhörande upplysningar.
- drar vi en slutsats om lämpligheten i att styrelsen och verkställande direktören använder antagandet om fortsatt drift vid upprättandet av årsredovisningen och koncernredovisningen. Vi drar också en slutsats, med grund i de inhämtade revisionsbevisen, om huruvida det finns någon väsentlig osäkerhetsfaktor som avser sådana händelser eller förhållanden som kan leda till betydande tvivel om bolagets och koncernens förmåga att fortsätta verksamheten. Om vi drar slutsatsen att det finns en väsentlig osäkerhetsfaktor, måste vi i revisionsberättelsen fästa uppmärksamheten på upplysningarna i årsredovisningen och koncernredovisningen om den väsentliga osäkerhetsfaktorn eller, om sådana upplysningar är otillräckliga, modifiera uttalandet om årsredovisningen och koncernredovisningen. Våra slutsatser baseras på de revisionsbevis som inhämtas fram till datumet för revisionsberättelsen. Dock kan framtida händelser eller förhållanden göra att ett bolag och en koncern inte längre kan fortsätta verksamheten.
- utvärderar vi den övergripande presentationen, strukturen och innehållet i årsredovisningen och koncernredovisningen, däribland upplysningarna, och om

årsredovisningen och koncernredovisningen återger de underliggande transaktionerna och händelserna på ett sätt som ger en rättvisande bild.

- inhämtar vi tillräckliga och ändamålsenliga revisionsbevis avseende den finansiella informationen i enheterna eller affärsaktiviteterna inom koncernen för att göra ett uttalande avseende koncernredovisningen. Vi ansvarar för styrning, övervakning och utförande av koncernrevisionen. Vi är ensamt ansvariga för våra uttalanden.

Vi måste informera styrelsen om bland annat revisionens planerade omfattning och inriktning samt tidpunkten för den. Vi måste också informera om betydelsefulla iakttagelser under revisionen, däribland de eventuella betydande brister i den interna kontrollen som vi identifierat.

#### Rapport om andra krav enligt lagar och andra författningar

##### Uttalanden

Utöver vår revision av årsredovisningen och koncernredovisningen har vi även utfört en revision av styrelsens och verkställande direktörens förvaltning för Dafo Fomtec Aktiebolag för räkenskapsåret 2021-07-01 -- 2022-06-30 samt av förslaget till dispositioner beträffande bolagets vinst eller förlust.

Vi tillstyrker att bolagsstämman disponerar vinsten enligt förslaget i förvaltningsberättelsen och beviljar styrelsens ledamöter och verkställande direktören ansvarsfrihet för räkenskapsåret.

##### Grund för uttalanden

Vi har utfört revisionen enligt god revisionsred i Sverige. Vårt ansvar enligt denna beskrivs närmare i avsnittet "Revisorns ansvar". Vi är oberoende i förhållande till moderbolaget och koncernen enligt god revisorsred i Sverige och har i övrigt fullgjort vårt yrkesetiska ansvar enligt dessa krav.

Vi anser att de revisionsbevis vi har inhämtat är tillräckliga och ändamålsenliga som grund för våra uttalanden.

##### Styrelsens och verkställande direktörens ansvar

Det är styrelsen som har ansvaret för förslaget till dispositioner beträffande bolagets vinst eller förlust. Vid förslag till utdelning innefattar detta bland annat en bedömning av om utdelningen är försvarlig med hänsyn till de krav som bolagets och koncernens verksamhetsart, omfattning och risker ställer på storleken av bolagets och koncernens egna kapital, konsolideringsbehov, likviditet och ställning i övrigt.

Styrelsen ansvarar för bolagets organisation och förvaltningen av bolagets angelägenheter. Detta innefattar bland annat att fortlöpande bedöma bolagets och koncernens ekonomiska situation och att tillse att bolagets organisation är utformad så att bokföringen, medelsförvaltningen och bolagets ekonomiska angelägenheter i övrigt kontrolleras på ett betryggande sätt. Verkställande direktören ska sköta den löpande förvaltningen enligt styrelsens riktlinjer och anvisningar och bland annat vidta de åtgärder som är nödvändiga för att bolagets bokföring ska fullgöras i överensstämmelse med lag och för att medelsförvaltningen ska skötas på ett betryggande sätt.

##### Revisorns ansvar

Vårt mål beträffande revisionen av förvaltningen, och därmed vårt uttalande om ansvarsfrihet, är att inhämta revisionsbevis för att med en rimlig grad av säkerhet kunna bedöma om någon styrelseledamot eller verkställande direktören i något väsentligt avseende:

- företagit någon åtgärd eller gjort sig skyldig till någon försummelse som kan föranleda ersättningskyldighet mot bolaget, eller
- på något annat sätt handlat i strid med aktiebolagslagen, årsredovisningslagen eller bolagsordningen.

Vårt mål beträffande revisionen av förslaget till dispositioner av bolagets vinst eller förlust, och därmed vårt uttalande om detta, är att med rimlig grad av säkerhet bedöma om förslaget är förenligt med aktiebolagslagen.

Rimlig säkerhet är en hög grad av säkerhet, men ingen garanti för att en revision som utförs enligt god revisionsred i Sverige alltid kommer att upptäcka åtgärder eller försummelser som kan föranleda ersättningskyldighet mot bolaget, eller att ett förslag till dispositioner av bolagets vinst eller förlust inte är förenligt med aktiebolagslagen.

Som en del av en revision enligt god revisionsred i Sverige använder vi professionellt omdöme och har en professionellt skeptisk inställning under hela revisionen. Granskningen av förvaltningen och förslaget till dispositioner av bolagets vinst eller förlust grundar sig främst på revisionen av räkenskaperna. Vilka tillkommande granskningsåtgärder som utförs baseras på vår professionella bedömning med utgångspunkt i risk och väsentlighet. Det innebär att vi fokuserar granskningen på sådana åtgärder, områden och förhållanden som är väsentliga för verksamheten och där avsteg och överträdelser skulle ha särskild betydelse för bolagets situation. Vi går igenom och prövar fattade beslut, beslutsunderlag, vidtagna åtgärder och andra förhållanden som är relevanta för vårt uttalande om ansvarsfrihet. Som underlag för vårt uttalande om styrelsens förslag till dispositioner beträffande bolagets vinst eller förlust har jag granskat om förslaget är förenligt med aktiebolagslagen.

Stockholm enligt digital signatur

BDO Mälardalen AB

Jakob Tenselius  
Auktoriserad revisor

2022122311416



# Document history

COMPLETED BY ALL:  
19.12.2022 17:38

SENT BY OWNER:  
Jakob Tenselius • 19.12.2022 13:04

DOCUMENT ID:  
SJ70QAa\_i

ENVELOPE ID:  
SJGu7AT0j-SJ70QAa\_i

DOCUMENT NAME:  
RB fomtec 2022.pdf  
2 pages

## Activity log

RECIPIENT	ACTION*	TIMESTAMP (CET)	METHOD	DETAILS
1. JAKOB TENSELIUS jakob.tenselius@bdo.se	Signed Authenticated	19.12.2022 17:38 19.12.2022 17:38	eID Low	Swedish BankID (DOB: 1979/09/11) IP: 188.149.170.66

\* Action describes both the signing and authentication performed by each recipient. Authentication refers to the ID method used to access the document.

## Custom events

No custom events related to this document

Verified ensures that the document has been signed according to the method stated above. Copies of signed documents are securely stored by Verified.

To review the signature validity, please open this PDF using Adobe Reader.



GDPR  
compliant



eIDAS  
standard



PADES  
sealed