



ÅRSREDOVISNING 2024/25

2024-09-01 till 2025-08-31

Jämförelseåret 2023/24 avser perioden 2023-09-01 till 2024-08-31

Wennstrom Solutions & Service AB

Org.nr 556848-8521

ÅRSREDOVISNINGEN INNEHÅLLER

Förvaltningsberättelse	2
Flerårsöversikt med nyckeltal	4
Resultaträkning	5
Balansräkning	6
Kassaflödesanalys	8
Tilläggsupplysningar	9
Underskrifter	16

Fastställelseintyg

Undertecknad styrelseledamot intygar härmed att denna kopia av årsredovisningen och revisionsberättelsen överensstämmer med originalen.

Årsstämman 2025-11-28 beslöt att fastställa resultaträkningen och balansräkningen och att godkänna styrelsens förslag till vinstdisposition.

Stocksund 2025-11-28


Kerstin Ekelund



ÅRSREDOVISNING 2024/25

2024-09-01 till 2025-08-31

Jämförelseåret 2023/24 avser perioden 2023-09-01 till 2024-08-31

Wennstrom Solutions & Service AB

Org.nr 556848-8521

ÅRSREDOVISNINGEN INNEHÅLLER

Förvaltningsberättelse	2
Flerårsöversikt med nyckeltal	4
Resultaträkning	5
Balansräkning	6
Kassaflödesanalys	8
Tilläggsupplysningar	9
Underskrifter	16

Förvaltningsberättelse

Ägarförhållanden

Bolaget med säte i Danderyds kommun är ett helägt dotterbolag till Wennstrom Group AB, 556703-4425, med säte i Danderyds kommun, som i sin tur ingår i Ekelundgruppen med Ekelund Invest AB, 556852-6213, med säte i Danderyds kommun, som moderbolag.

Minsta koncern vari koncernredovisning upprättas i är i Wennstrom Group.

Verksamhetsområde

Bolaget erbjuder smarta lösningar för tankning av el och bränsle samt rikstäckande support och service av desamma.



Väsentliga händelser

Under verksamhetsåret har bolaget befast och ökat sin position som nyckelspelare på marknaden för installation och service av tyngre laddinfrastruktur, främst inom kollektivtrafik. Inom flytande drivmedel har viktiga serviceavtal förlängts med nyckelkunder och fler servicetekniker anställts för att täcka behovet från både E-mobility och flytande drivmedel.

Ett nytt affärssystem implementerades under andra halvan av verksamhetsåret och pågående aktiviteter kring effektivisering av administration ger möjligheter för bolaget att ytterligare ta marknadsandelar framöver.

Vikten av kundnöjdhet och fokus på kärnaffären har lett till en kraftig ökning av intäkterna med ett ökat och tillfredsställande resultat. Ett internt fokus från ledningen där kompetensutveckling och företagskultur står i centrum har gett positivt utfall.

Rörelsens intäkter för avslutat verksamhetsår uppgick till 191 384 tkr (132 633 tkr föregående verksamhetsår).

Bolagets resultat efter finansnetto blev 10 732 tkr (466 tkr).

Resultat efter bokslutsdispositioner och skatt redovisas till 6 550 tkr (160 tkr).

Kvalitet

Bolaget är kvalitetscertifierat enligt ISO 9001:2015.

Miljö

Bolaget är miljöcertifierat enligt ISO 14001:2015.

Företagsgruppen bedriver inte verksamhet som är tillståndspliktig enligt miljöbalken.

Arbetsmiljö

Bolaget är arbetsmiljöcertifierat enligt ISO 45000:2018.

Nyckeltal och ekonomiska mål

Målsättningen är att bolagets verksamhet ska drivas med långsiktigt god avkastning och positivt kassaflöde.

Soliditeten var vid verksamhetsårets utgång 31,0 % (33,9 %). Målet är minst 25 %.

Likvida tillgängliga medel uppgick till 12 127 tkr (10 090 tkr), motsvarande 6,3 % (7,6 %) av årsomsättningen.

Målet är att ligga inom intervallet 5–10 % av årsomsättningen.

Nettomarginalen blev 5,6 % (0,4 %). Målet är att ligga inom intervallet 5–10 %.

Avkastningen på eget kapital uppgick till 52,0 % (2,9 %). Målet är minst 10 %.

Förändring av eget kapital

				2024/25
	Aktiekapital	Fond för utvecklingsarbete	Fritt eget kapital	Summa eget kapital
Ingående balans (SEK)	2 000 000	1 521 491	9 361 304	12 882 795
<i>Vinstdisposition enl. årsstämmans beslut</i>				
Lämnad utdelning			-4 000 000	-4 000 000
Årets resultat			6 549 509	6 549 509
Justeringspost från föregående år	0	-1 521 491	1 521 491	0
Utgående balans	2 000 000	0	13 432 304	15 432 304

Förslag till resultatdisposition

				2025-08-31
I bolaget finns följande disponibla medel				
Balanserat resultat				6 882 795
Årets resultat				6 549 509
Summa disponibla medel				13 432 304
Styrelsen och verkställande direktören föreslår att de disponibla medlen disponeras på följande sätt				
Till aktieägaren utdelas	250	kr/aktie	utgörande:	5 000 000
I ny räkning balanseras				8 432 304
Summa				13 432 304

Styrelsen föreslår att betalningsdagen för utdelningen bestäms till dagen för årsstämman.

Styrelsen och verkställande direktören anser att den föreslagna vinstutdelningen är försvarlig med hänsyn till de krav som verksamhetens art, omfattning och risker ställer på storleken av det egna kapitalet samt bolagets konsolideringsbehov, likviditet och ställning i övrigt.

Prognos för nästkommande verksamhetsår

Bolagets omsättning förväntas att öka och resultatet förväntas att bli fortsatt positivt.

Flerårsöversikt med nyckeltal

	Def	16/17	17/18	18/19	19/20	20/21	21/22	22/23	23/24	24/25
Rörelsens intäkter, tkr		111 300	131 990	150 711	99 020	113 780	158 179	161 378	132 633	191 384
Förändring, %		-8,9	18,6	14,2	-34,3	14,9	39,0	2,0	-17,8	44,3
Utlandsförsäljning, tkr	1	3 427	5 981	6 402	8 665	6 986	10 376	7 012	7 519	6 027
Andel utlandsförsäljning, %		3,1	4,5	4,2	8,8	6,1	6,6	4,3	5,7	3,1
Bruttomarginal över köpt material, tkr		70 254	76 434	83 239	67 332	67 606	74 886	70 524	70 943	89 392
Bruttomarginal över köpt material, %		63,1	57,9	55,2	68,0	59,4	47,3	43,7	53,5	46,7
Rörelseresultat, tkr		719	5 206	7 844	5 327	2 622	-2 947	-10 628	704	10 832
Rörelsemarginal, %	2	0,6	3,9	5,2	5,4	2,3	-1,9	-6,6	0,5	5,7
Avkastning på totalt kapital, %	3	1,7	10,9	15,9	12,6	7,0	-5,6	-20,6	1,5	16,3
Resultat efter finansiella poster, tkr		625	4 905	7 718	5 287	-4 451	-3 063	-11 768	466	10 732
Nettomarginal, %	4	0,6	3,7	5,1	5,3	-3,9	-1,9	-7,3	0,4	5,6
Avkastning på eget kapital, %	5	4,6	31,8	39,6	25,8	-46,3	-23,5	-74,2	2,9	52,0
Justerat eget kapital, tkr	6	13 637	15 436	19 470	20 504	9 612	13 050	15 855	16 213	20 643
Soliditet, %	7	33,0	32,4	39,5	48,7	25,8	25,0	30,8	33,9	31,0
Tillgängliga likvida medel, tkr	8	579	5 719	9 243	11 538	6 838	10 683	5 398	10 090	12 127
Likviditet relaterad till omsättning, %	9	0,5	4,3	6,1	11,7	6,0	6,8	3,3	7,6	6,3
Antal anställda		76	76	76	72	68	72	68,0	59,0	63,0
Därav kvinnor		10	9	8	9	8	10	8,0	8,0	9,0
Andel kvinnor, %		13,2	11,8	10,5	12,5	11,8	13,9	11,8	13,6	14,3
Omsättning/anställd, tkr		1 464	1 737	1 983	1 375	1 673	2 197	2 373	2 248	3 038
Balansomslutning, tkr		41 275	47 661	49 333	42 129	37 239	52 203	51 534	47 886	66 552
Tillgångarnas omsättningshastighet	10	2,70	2,77	3,05	2,35	3,06	3,03	3,13	2,77	2,88
Varulager, tkr		18 194	18 900	16 069	13 415	13 347	11 515	11 450	15 144	14 436
Varulagrets omsättningshastighet	11	2,26	2,94	4,20	2,36	3,46	7,23	7,93	4,07	7,07

Definitioner

Andel utlandsförsäljning, %	1	Utlandsförsäljning i % av rörelsens intäkter
Rörelsemarginal, %	2	Rörelseresultat i % av omsättningen
Avkastning på totalt kapital, %	3	Rörelseresultat i % av balansomslutningen
Nettomarginal, %	4	Resultat efter finansiella poster i % av rörelsens intäkter
Avkastning på eget kapital, %	5	Resultat efter finansiella poster i % av justerat eget kapital och min.intresse
Justerat eget kapital, tkr	6	Eget kapital och obeskattade reserver efter avdrag för latent skatteskuld
Soliditet, %	7	Justerat eget kapital och minoritetsintresse i % av balansomslutningen
Tillgängliga likvida medel, tkr	8	Likvida medel och outnyttjad checkräkningskredit
Likviditet relaterad till omsättning, %	9	Tillgängliga likvida medel i % av rörelsens intäkter
Tillgångarnas omsättningshastighet	10	Rörelsens intäkter dividerat med balansomslutningen
Varulagrets omsättningshastighet	11	Rörelsens intäkter efter avdrag för bruttomarginal över köpt material, allt dividerat med varulagret

Resultaträkning

	Not	2024/25	2023/24
<i>Rörelsens intäkter</i>			
Nettoomsättning	1	190 427 374	130 581 228
Aktiverat arbete för egen räkning			1 521 491
Övriga rörelseintäkter		956 135	530 106
Summa rörelsens intäkter	2	191 383 509	132 632 825
<i>Rörelsens kostnader</i>			
Varukostnader		-101 991 261	-61 689 600
Övriga externa kostnader	2, 3, 4	-26 522 726	-25 226 003
Personalkostnader	5	-51 277 760	-44 537 750
Av- och nedskrivningar enligt plan	6,7,8	-759 382	-475 420
Summa rörelsens kostnader		-180 551 129	-131 928 773
Rörelseresultat		10 832 380	704 052
<i>Resultat från finansiella poster</i>			
Ränteintäkter och liknande		172 943	48 300
Övriga finansiella intäkter		1	0
Valutakursdifferenser		-97 526	-73 347
Räntekostnader och liknande		-175 313	-212 846
Resultat efter finansiella poster		10 732 485	466 159
<i>Bokslutsdispositioner</i>			
Förändring av periodiseringsfond	12, 13	-1 744 776	-93 579
Skillnad mellan bokförda avskr och avskr enl plan	13	-623 885	-154 380
Resultat före skatt		8 363 824	218 200
Aktuell skatt	13	-1 814 317	-57 830
Ändring uppskjuten skatt	13	2	0
Årets resultat		6 549 509	160 370

*) Jämförelsetalen har korrigerats.

2025121603977

Balansräkning

	Not	2025-08-31	2024-08-31
TILLGÅNGAR			
Anläggningstillgångar			
<i>Immateriella anläggningstillgångar</i>			
Immateriella anläggningstillgångar		2 775 551	1 521 491
Summa immateriella anläggningstillgångar	7	2 775 551	1 521 491
<i>Materiella anläggningstillgångar</i>			
Maskiner och inventarier		1 099 548	1 227 228
Summa materiella anläggningstillgångar	8	1 099 548	1 227 228
Summa anläggningstillgångar		3 875 099	2 748 719
Omsättningstillgångar			
Varulager	2	14 435 840	15 144 343
<i>Kortfristiga fordringar</i>			
Kundfordringar	2	34 137 413	19 618 731
Fordran på koncernföretag	2	2 062 778	0
Skattefordringar		268 511	2 024 997
Övriga kortfristiga fordringar		2 186	60 453
Upparbetad men ej fakturerad intäkt	9	2 396 349	1 632 105
Förskott till leverantörer för varor och tjänster		82 071	1 395 900
Förutbetalda kostnader och upplupna intäkter	10	7 165 100	5 151 445
Summa kortfristiga fordringar		46 114 408	29 883 631
Kassa och bank		2 127 129	89 634
Summa omsättningstillgångar		62 677 377	45 117 608
Summa tillgångar		66 552 476	47 866 327

Balansräkningen fortsätter på nästa sida.

2025121603979

Balansräkning

Fortsättning från föregående sida.

	Not	2025-08-31	2024-08-31
EGET KAPITAL OCH SKULDER			
Eget kapital			
<i>Bundet eget kapital</i>			
Aktiekapital	11	2 000 000	2 000 000
Fond för utvecklingsarbete		0	1 521 491
Summa bundet eget kapital		2 000 000	3 521 491
<i>Fritt eget kapital</i>			
Balanserat resultat		6 882 795	9 200 934
Årets resultat		6 549 509	160 370
Summa fritt eget kapital	18	13 432 304	9 361 304
Summa eget kapital		15 432 304	12 882 795
Obeskattade reserver			
Periodiseringsfonder	12	5 677 218	3 932 442
Ackumulerade överavskrivningar		885 186	261 301
Summa obeskattade reserver	13	6 562 404	4 193 743
Avsättningar			
Avsättning för garantier		492 541	691 114
Summa avsättningar		492 541	691 114
Långfristiga skulder			
Skulder till kreditinstitut		0	0
Summa långfristiga skulder	14, 15	0	0
Kortfristiga skulder			
Leverantörsskulder	2	18 797 141	10 763 475
Skatteskulder		0	0
Övriga kortfristiga skulder		5 323 701	3 888 217
Fakturerad med ej upparbetad intäkt	16	9 514 651	7 422 821
Upplupna kostnader och förutbetalda intäkter	17	10 429 734	8 024 162
Summa kortfristiga skulder		44 065 227	30 098 675
Summa eget kapital och skulder		66 552 476	47 866 327

Kassaflödesanalys

	Not	2024/25	2023/24
Den löpande verksamheten			
Resultat efter finansiella poster		10 732 485	466 159
Förändr. av avsättningar som påverkat resultatet		-198 571	105 415
Återföring av avskrivningar som belastat resultatet		759 382	475 420
Övriga ej likviditetspåverkande poster, avrundn		0	-118 079
Summa		11 293 296	928 915
Betald bolagsskatt		-57 831	-185
<i>Kassaflöde före förändringar av rörelsekapital</i>		<i>11 235 465</i>	<i>928 730</i>
Förändring av rörelsekapital			
Förändring av varulager		708 503	-3 693 992
Förändring av kundfordringar		-14 518 682	3 605 520
Förändring av övriga kortfristiga fordringar		-3 468 581	5 350 060
Förändring av leverantörsskulder		8 033 666	-4 004 022
Förändring av övriga kortfristiga skulder		5 932 886	4 424 531
<i>Kassaflöde från den löpande verksamheten</i>		<i>7 923 257</i>	<i>6 610 827</i>
Investeringsverksamheten			
Förvärv av immateriella tillgångar		-1 448 638	-1 521 491
Avyttring av immateriella tillgångar		0	0
Förändring förbättring av annans fastighet		0	0
Förvärv av maskiner och inventarier		-437 124	-613 330
Avyttring av maskiner och inventarier		0	216 000
<i>Kassaflöde från investeringsverksamheten</i>		<i>-1 885 762</i>	<i>-1 918 821</i>
Finansieringsverksamheten			
Utbetalda utdelningar		-4 000 000	0
Nyemission		0	0
Erhållna aktieägartillskott		0	0
Mottagna koncernbidrag		0	0
Lämnade koncernbidrag		0	0
Förändring av långfristiga skulder		0	-4 602 372
<i>Kassaflöde från finansieringsverksamheten</i>		<i>-4 000 000</i>	<i>-4 602 372</i>
Årets kassaflöde		2 037 495	89 634
Förändring av likvida medel			
Likvida medel vid årets början		89 634	0
<i>Disponibla medel</i>			
Likvida medel vid årets slut		2 127 129	89 634
Outnyttjad checkräkningskredit		10 000 000	10 000 000
Summa disponibla medel vid årets slut		12 127 129	10 089 634

Tilläggsupplysningar

ALLMÄNNA UPPLYSNINGAR

Redovisningsprinciper

Företaget tillämpar regelverket K3 (BFNAR 2012:1).
Här nedan kommenteras hur regelverket tillämpas på speciella poster i resultat- och balansräkningen.

KONCERNREDOVISNING

Moderbolag i den största koncernen där Wennstrom Solutions & Service AB är dotterbolag och koncernredovisning upprättas är Ekelund Invest AB, 556852-6213, med säte i Danderyds Kommun. Moderbolag i den minsta koncernen där Wennstrom Solutions & Service AB är dotterbolag och koncernredovisning upprättas är Wennstrom Group AB, 556703-4425, med säte i Danderyds Kommun.

INTÄKTSREDOVISNING

Pågående tjänsteuppdrag

Företaget vinstavräknar utförda tjänsteuppdrag på löpande räkning i den takt arbetet utförs. Pågående, ej fakturerade tjänsteuppdrag, tas i balansräkningen upp till det beräknade faktureringsvärdet av utfört arbete och redovisas under omsättningstillgångar.

Pågående entreprenadarbeten och liknande

Företaget vinstavräknar entreprenadarbeten på löpande räkning i den takt arbetet utförs. Pågående, ej fakturerade entreprenadarbeten, tas i balansräkningen upp till det beräknade faktureringsvärdet av utfört arbete och redovisas under omsättningstillgångar.

Tjänsteuppdrag och entreprenadavtal – fast pris

Bolaget vinstavräknar, i enlighet med BFN:s huvudregel, utförda tjänsteuppdrag med fast pris i takt med att arbetet utförs, s.k. successiv vinstavräkning. Vid beräkningen av upparbetad vinst har färdigställandegraden beräknats som nedlagda utgifter per balansdagen i relation till totalt beräknade utgifter för att fullgöra uppdraget.

TILLGÅNGAR

Tillgångar är upptagna till anskaffningsvärde där ej annat anges.

Företaget redovisar internt upparbetade immateriella anläggningstillgångar enligt aktiveringsmodellen. Det innebär att utgifter som avser framtagandet av en internt upparbetad immateriell anläggningstillgång aktiveras och skrivs av under tillgångens beräknade nyttjandeperiod.

VARULAGER

Inkuransavdrag görs enligt en databeräknad schablon med viss individuell bedömning.

FORDRINGAR

Fordringar är upptagna till belopp, som efter individuell prövning beräknas bli betalt. Fordringar och skulder i utländsk valuta har omräknats till balansdagens kurs.

KONCERNBIDRAG

Koncernbidrag redovisas över resultaträkningen som en bokslutsdisposition.

BANKKREDITER

Kredit på affärskonto löper ett år i taget, men betraktas i redovisningen som långfristig skuld, eftersom krediten i praktiken fungerar på detta sätt. Rörelselån från bank redovisas också i sin helhet som långfristig skuld. Den del av rörelselånen som förfaller inom ett år, efter ett år respektive fem år redovisas i not.

LEASINGAVTAL

I koncernen finns fordon tagna på operationell och finansiell leasing. Då omfattningen av de finansiella avtalen inte är väsentlig, betraktas alla leasingavtal som operationella och aktiveras inte som tillgångar.

Fortsättning på nästa sida.

Fortsättning Redovisningsprinciper

ERSÄTTNINGAR TILL ANSTÄLLDA

Ersättningar till anställda avser alla former av ersättningar som företaget lämnar till de anställda. Kortfristiga ersättningar utgörs av bland annat löner, betald semester, betald frånvaro, bonus och ersättning efter avslutad anställning (pension). Kortfristiga ersättningar redovisas som kostnad och en skuld då det finns en legal eller informell förpliktelse att betala ut en ersättning till följd av den tidigare händelse och en tidigare uppskattning av beloppet kan göras.

AVSÄTTNINGAR

Som avsättning har redovisats förpliktelser gentemot tredje man som är hänförliga till räkenskapsåret eller tidigare räkenskapsår och som på balansdagen antingen är säkra eller sannolika till sin förekomst men oviss till belopp eller till den tidpunkt då de ska infrias.

SKATT

Skatt på årets resultat i resultaträkningen består av aktuell skatt och uppskjuten skatt.

Aktuell skatt är inkomstskatt för innevarande räkenskapsår som avser årets skattepliktiga resultat och den del av tidigare räkenskapsårs inkomstskatt som ännu inte har redovisats.

Uppskjuten skatt är inkomstskatt för skattepliktiga resultat avseende framtida räkenskapsår till följd av tidigare transaktion och händelse. Den uppskjutna skatten redovisas till nominellt belopp. Uppskjuten skatt hänförlig till obeskattade reserver redovisas ej i balansräkningen eftersom obeskattade reserver redovisas som en egen post.

202512160982

2025121603983

UPPLYSNINGAR TILL ENSKILDA POSTER

Alla belopp är angivna i svenska kronor (SEK) om inget annat anges.

Not 1 Nettoomsättningens fördelning

	2024/25	2023/24
Nettoomsättningens fördelning		
Försäljning av varor	43 434 186	20 277 186
Försäljning av service	145 841 077	108 832 329
Övrig nettoomsättning	1 152 111	1 471 713
Summa nettoomsättning	190 427 374	130 581 228

Not 2 Koncernmellanhavanden

	2024/25	2023/24
Fakturering och inköp		
Fakturering på moderbolag	238 594	141 821
Fakturering på koncernföretag	2 068 132	1 597 703
Inköp från moderbolag	6 509 431	6 536 244
Inköp från koncernföretag	170 482	307 085
Kundfordringar och leverantörsskulder *		
Kundfordring på moderbolag	7 557	10 045
Kundfordringar på koncernföretag	9 730	197 398
Leverantörsskuld hos moderbolag	-193 872	-132 103
Leverantörsskulder hos koncernföretag	-35 290	-8 314
*) Ingår i kundfordringar resp. leverantörsskulder i balansräkningen.		
Saldo på avräkningskonto		
mot Wennstrom Group AB	2 062 778	0
Mottaget koncernbidrag		
från Wennstrom Group AB	0	0

Not 3 Leasing

	2025-08-31	2024-08-31
Tillgångar som innehas via operationella leasingavtal. I nedanstående belopp inkluderas även lokalhyror.		
Bokförda leasingkostnader	6 480 112	6 367 849
Leasingavgift, inkl lösen, inom 1 år	5 403 955	5 249 691
Leasingavgift, inkl lösen, mellan 1-5 år	20 010 166	18 703 535

Not 4 Ersättning till revisorer

	2024/25	2023/24
Adsum Revision AB har ersatts enligt nedan för		
revisionsuppdraget	128 000	111 000
revisionsverksamhet utöver revisionsuppdraget	0	0
skatterådgivning	0	0
övriga tjänster	0	0
Summa ersättning till revisorer	128 000	111 000

2025121603984

Not 5

Personal

	2024/25	2023/24
Medelantalet anställda (antal personer)		
Män	54,0	51,0
Kvinnor	9,0	8,0
Summa	63,0	59,0
<i>Därav utomlands</i>	<i>0,0</i>	<i>0,0</i>
Könsfördelning i styrelse och företagsledning (antal personer)		
<i>Styrelse</i>		
Män	1	1
Kvinnor	1	1
<i>Företagsledning</i>		
Män	5	5
Kvinnor	0	0
Löner och ersättningar		
Styrelse och VD	1 824 414	918 094
<i>Därav tantiem</i>	<i>225 168</i>	<i>0</i>
Övriga anställda	32 232 324	29 060 918
Summa	34 056 738	29 979 012
Sociala kostnader		
Pensionskostnader styrelse och VD	317 983	93 537
Pensionskostnader övriga anställda	3 132 601	2 884 822
Sociala kostnader enligt lag och avtal	11 643 752	10 058 267
Summa	15 094 336	13 036 626

Not 6

Av- och nedskrivningar enligt plan

	2024/25	2023/24
Avskrivningar har gjorts enligt plan med följande procentsatser:		
Programvaror	14,3 %	
Fordon	20 %	20 %
Inventarier	20 %	20 %

Not 7

Immateriella anläggningstillgångar

	2025-08-31	2024-08-31
Ingående anskaffningsvärden	1 521 491	0
Kursdifferenser, avrundning	0	0
Årets investeringar	1 448 638	1 521 491
Årets avyttringar och utrangeringar	0	0
Utgående anskaffningsvärden	2 970 129	1 521 491
Ingående avskrivningar	0	0
Kursdifferenser, avrundning	0	0
Årets avskrivningar	194 578	0
Ack avskr på avyttr och utrangeringar	0	0
Utgående ackumulerade avskrivningar	194 578	0
Bokfört som immateriella tillgångar	2 775 551	1 521 491

2025121603985

Not 8	Maskiner och inventarier	
	2025-08-31	2024-08-31
Ingående anskaffningsvärden	7 335 376	6 847 046
Kursdifferenser, avrundning	0	0
Årets investeringar	437 124	613 330
Årets avyttringar och utrangeringar	0	-125 000
Utgående anskaffningsvärden	7 772 500	7 335 376
Ingående avskrivningar	6 108 148	5 659 807
Kursdifferenser, avrundning	0	0
Årets avskrivningar	564 804	475 420
Ack avskr på avyttr och utrangeringar	0	-27 079
Utgående ackumulerade avskrivningar	6 672 952	6 108 148
Bokfört som maskiner och inventarier	1 099 548	1 227 228

Not 9	Upparbetad men ej fakturerad intäkt	
	2025-08-31	2024-08-31
Uppdrag till fast pris		
Upparbetade intäkter	2 396 349	1 632 105
Fakturerade belopp	0	0
Summa upparbetad med ej fakturerad intäkt	2 396 349	1 632 105

Not 10	Förutbetalda kostnader och upplupna intäkter	
	2025-08-31	2024-08-31
Fördelning av förutbetalda kostnader och upplupna intäkter		
Upplupna avtalsinkomster	4 441 904	3 054 687
Övriga förutbet kostnader och upplup intäkter	2 723 196	2 096 758
Summa	7 165 100	5 151 445

Not 11	Aktiekapital	
	2025-08-31	2024-08-31
Aktiekapital	2 000 000	2 000 000
Antal aktier	20 000	20 000
Kvotvärde, kronor/aktie	100	100

Not 12	Periodiseringsfonder	
	2025-08-31	2024-08-31
Periodiseringsfond 2019		1 191 013
Periodiseringsfond 2020	1 456 232	1 456 232
Periodiseringsfond 2021	985 865	985 865
Periodiseringsfond 2022	180 408	180 408
Periodiseringsfond 2023	25 345	25 345
Periodiseringsfond 2024	93 579	93 579
Periodiseringsfond 2025	2 935 789	
Summa periodiseringsfonder	5 677 218	3 932 442
Årets förändring periodiseringsfonder	1 744 776	93 579

2025121603986

Not 13 Aktuell och uppskjuten skatt

	2025-08-31	2024-08-31
Uppskjuten skatt		
från obeskattade reserver *	-1 371 392	-900 122
Årets förändring av uppskjuten skatt		
på obeskattade reserver *	-471 270	-51 080
Aktuell skatt		
Resultat före skatt	8 363 824	218 200
Schablonintäkt på periodiseringsfond	77 076	100 526
Övergångsvist tillägg återf. per.fond	71 461	0
Tillkommer ej avdragsgilla kostnader	295 006	93 344
Avgår ej skattepliktiga intäkter	-1	-131 333
Avgår ackumulerade underskottsavdrag	0	0
Att taxera till statlig inkomstskatt	8 807 366	280 737
Redovisad skatt	1 814 317	57 830
Effektiv skatt i %	21,7%	26,5%

Redovisning av uppskjuten skatt salderas i balansräkningen.

*) Ingår i obeskattade reserver i balansräkningen och återfinns under bokslutsdispositioner i resultaträkningen.

Not 14 Skulder till kreditinstitut

	2025-08-31	2024-08-31
Beviljad checkräkningskredit	10 000 000	10 000 000
Utnyttjat av beviljad checkräkn.kredit	0	0
Summa skulder till kreditinstitut	0	0
Del av rörelselån som förfaller inom ett år efter bokslutsdatum	0	0
mer än ett år efter bokslutsdatum	0	0
mer än fem år efter bokslutsdatum	0	0

Not 15 Ställda säkerheter och eventalförpliktelser

	2025-08-31	2024-08-31
Ställda säkerheter		
Företagsinteckningar	13 000 000	13 000 000
Eventalförpliktelser	Inga	Inga

Not 16 Fakturerad men ej upparbetad intäkt

	2025-08-31	2024-08-31
Uppdrag till fast pris		
Upparbetade intäkter	-64 236 727	-24 707 239
Fakturerade belopp	73 751 378	32 130 060
Summa fakturerad men ej upparbetad intäkt	9 514 651	7 422 821

2025121603987

Not 17 **Upplupna kostnader och förutbetalda intäkter**

	2025-08-31	2024-08-31
--	------------	------------

Fördelning av upplupna kostnader och förutbetalda intäkter

Upplupna löner och semesterlöner	5 259 357	4 847 726
Upplupna sociala avgifter	2 479 749	2 087 725
Övr upplupna kostnader och förutbet intäkter	2 690 628	1 088 711
Summa	10 429 734	8 024 162

Not 18 **Förslag till resultatdisposition**

2025-08-31

I bolaget finns följande disponibla medel

Balanserat resultat	6 882 795
Årets resultat	6 549 509
Summa disponibla medel	13 432 304

Styrelsen och verkställande direktören föreslår att de disponibla medlen disponeras på följande sätt

Till aktieägaren utdelas	250 kr/aktie	utgörande:	5 000 000
I ny räkning balanseras			8 432 304
Summa			13 432 304

Styrelsen föreslår att betalningsdagen för utdelningen bestäms till dagen för årsstämman.

Styrelsen och verkställande direktören anser att den föreslagna vinstutdelningen är försvarlig med hänsyn till de krav som verksamhetens art, omfattning och risker ställer på storleken av det egna kapitalet samt bolagets konsolideringsbehov, likviditet och ställning i övrigt.

2025121603988

Underskrifter

Årsredovisningens innehåll blev klart 2025-11-26.

Årsredovisningen har undertecknats dag som framgår av elektronisk underskrift.

Johan Laurin
Verkställande direktör

Ulf Ekelund
Ordförande

Kerstin Ekelund
Ordinarie ledamot

Revisorspåteckning

Vår revisionsberättelse har avgivits dag som framgår av min elektroniska underskrift.

Adsum Revision AB

Jihmmy Ingvarsson
Auktoriserad revisor


Följande handlingar har undertecknats den 27 november 2025



Wennstrom Solutions & Service AB,
årsredovisning 2025-08-31.pdf
(442898 byte)
SHA-512: f3358cb285f3f61446b4cd29c23a73ebb7a63
39cd417c63e972a10484d2f0da8e9161ce40121e80f218
61235153335c5fabb3d7bf14811917531a6288ae00152

Underskrifter


2025-11-27 08:29:51 (CET)



Kerstin Ekelund

kerstin.ekelund@wennstrom.com
Undertecknat med e-legitimation (BankID)

2025-11-27 08:40:40 (CET)



Per Johan Laurin

johan.laurin@wennstrom.com
Undertecknat med e-legitimation (BankID)


2025-11-27 14:27:18 (CET)



Ulf Ekelund

ulf.ekelund@wennstrom.com
Undertecknat med e-legitimation (BankID)

2025-11-27 14:34:56 (CET)



Claes Jihmmy Ingvarsson

jihmmy.ingvarsson@adsum.se
Undertecknat med e-legitimation (BankID)



Undertecknandet intygas av Assently



Wennstrom Solutions & Service AB, årsredovisning 2025 08 31

Verifiera äktheten och integriteten av detta undertecknade dokument genom att skanna QR-koden till vänster.
Du kan också göra det genom att besöka <https://app.assently.com/case/verify>

SHA-512:
d843f212725e65f40e97175e3e92c6a18c05122264c6e04626876cbf54485328b60c77ab42192646e003adacb985a7f650e6d33493379afafcf1fca38ddfd35
1



Om detta kvitto

Dokumentet är elektroniskt undertecknat genom e-signeringsplattformen Assently. Assently tillhandahålls av Assently AB, organisationsnummer 556828-8442, Sverige.