

Årsredovisning

för

Multitude i Gävle AB

556625-2846

Räkenskapsåret


2022

Fastställelseintyg

Undertecknad verkställande direktör i Multitude i Gävle AB intygar, dels att denna kopia av årsredovisningen stämmer överens med originalet, dels att resultaträkningen och balansräkningen i årsredovisningen har fastställts på årsstämman 2023-06-18. Årsstämman beslutade att godkänna styrelsens förslag till resultatdisposition.

Gävle 2023-06-18

Anders Krantz



Årsredovisning
för
Multitude i Gävle AB

556625-2846

Räkenskapsåret

2022

Styrelsen och verkställande direktören för Multitude i Gävle AB avger följande årsredovisning för räkenskapsåret 2022.

Årsredovisningen är upprättad i svenska kronor, SEK.

Förvaltningsberättelse

Verksamheten

Allmänt om verksamheten

Bolaget började sin verksamhet år 2002, verksamheten bedrivs i Gävle och har under året i huvudsak bestått av dataprogramapplikationer, konsultationer samt organisationsutveckling.

Företaget har sitt säte i Gävle.

| Flerårsöversikt (Tkr) | 2022 | 2021 | 2020 | 2019 |
|-----------------------------------|-------------|-------------|-------------|-------------|
| Nettoomsättning | 416 | 303 | 217 | 377 |
| Resultat efter finansiella poster | 22 | 21 | 4 | -31 |
| Soliditet (%) | 78,3 | 78,1 | 61,2 | 62,7 |

Förändringar i eget kapital

| | Aktie- kapital | Reserv- fond | Balanserat resultat | Årets resultat | Totalt |
|---------------------------------------------|---------------------------|-------------------------|--------------------------------|---------------------------|---------------|
| Belopp vid årets ingång | 100 000 | 200 | -44 107 | 20 673 | 76 766 |
| Disposition enligt beslut av årsstämman: | | | 20 673 | -20 673 | 0 |
| Årets resultat | | | | 22 217 | 22 217 |
| Belopp vid årets utgång | 100 000 | 200 | -23 434 | 22 217 | 98 983 |

Resultatdisposition

Styrelsen föreslår att den ansamlade förlusten (kronor):

| | |
|------------------|---------------|
| ansamlad förlust | -23 434 |
| årets vinst | 22 217 |
| | -1 217 |

behandlas så att
i ny räkning överföres

-1 217
-1 217

Företagets resultat och ställning i övrigt framgår av efterföljande resultat- och balansräkning med noter.

Resultaträkning

| | Not | 2022-01-01 -2022-12-31 | 2021-01-01 -2021-12-31 |
|------------------------------------------------------|-----|---------------------------|---------------------------|
| Rörelseintäkter, lagerförändringar m. m. | | | |
| Nettoomsättning | | 416 142 | 303 397 |
| Summa rörelseintäkter, lagerförändringar m.m. | | 416 142 | 303 397 |
| Rörelsekostnader | | | |
| Råvaror och förnödenheter | | 0 | -7 200 |
| Övriga externa kostnader | | -90 302 | -74 316 |
| Personalkostnader | 2 | -303 625 | -201 187 |
| Summa rörelsekostnader | | -393 927 | -282 703 |
| Rörelseresultat | | 22 215 | 20 694 |
| Finansiella poster | | | |
| Övriga ränteintäkter och liknande resultatposter | | 1 | 0 |
| Räntekostnader och liknande resultatposter | | 0 | -21 |
| Summa finansiella poster | | 1 | -21 |
| Resultat efter finansiella poster | | 22 216 | 20 673 |
| Resultat före skatt | | 22 216 | 20 673 |
| Årets resultat | | 22 217 | 20 673 |

k=20230707;2023071001531

Balansräkning

Not

2022-12-31

2021-12-31

TILLGÅNGAR

Anläggningstillgångar

Immateriella anläggningstillgångar

Koncessioner, patent, licenser, varumärken samt liknande rättigheter

3

0

0

Summa immateriella anläggningstillgångar

0

0

Materiella anläggningstillgångar

Inventarier, verktyg och installationer

4

0

0

Summa materiella anläggningstillgångar

0

0

Finansiella anläggningstillgångar

Andra långfristiga värdepappersinnehav

5

9 166

4 166

Summa finansiella anläggningstillgångar

9 166

4 166

Summa anläggningstillgångar

9 166

4 166

Omsättningstillgångar

Kortfristiga fordringar

Övriga fordringar

1

0

Förutbetalda kostnader och upplupna intäkter

101 918

14 912

Summa kortfristiga fordringar

101 918

14 912

Kassa och bank

Kassa och bank

15 372

79 274

Summa kassa och bank

15 372

79 274

Summa omsättningstillgångar

117 291

94 186

SUMMA TILLGÅNGAR

126 457

98 352

Balansräkning

Not

2022-12-31

2021-12-31

EGET KAPITAL OCH SKULDER

Eget kapital

Bundet eget kapital

Aktiekapital

100 000

100 000

Reservfond

200

200

Summa bundet eget kapital

100 200

100 200

Fritt eget kapital

Balanserat resultat

-23 434

-44 107

Årets resultat

22 217

20 673

Summa fritt eget kapital

-1 217

-23 434

Summa eget kapital

98 983

76 766

Kortfristiga skulder

Övriga skulder

23 473

17 586

Upplupna kostnader och förutbetalda intäkter

4 001

4 000

Summa kortfristiga skulder

27 474

21 586

SUMMA EGET KAPITAL OCH SKULDER

126 457

98 352

Noter

Not 1 Redovisningsprinciper

Allmänna upplysningar

Årsredovisningen är upprättad i enlighet med årsredovisningslagen och Bokföringsnämndens allmänna råd (BFNAR 2016:10) om årsredovisning i mindre företag.

Avskrivning

Tillämpade avskrivningstider:

Immateriella anläggningstillgångar

Koncessioner, patent, licenser, varumärken 20%

Inventarier, verktyg och installationer 20%

Nyckeltalsdefinitioner

Nettoomsättning

Rörelsens huvudintäkter, fakturerade kostnader, sidointäkter samt intäktskorrigeringar.

Resultat efter finansiella poster

Resultat efter finansiella intäkter och kostnader men före bokslutsdispositioner och skatter.

Soliditet (%)

Justerat eget kapital (eget kapital och obeskattade reserver med avdrag för uppskjuten skatt) i procent av balansomslutning.

Not 2 Medelantalet anställda

| | 2022 | 2021 |
|------------------------|------|------|
| Medelantalet anställda | 1 | 1 |

Not 3 Koncessioner, patent, licenser, varumärken samt liknande rättigheter

| | 2022-12-31 | 2021-12-31 |
|-------------------------------------------------|----------------|----------------|
| Ingående anskaffningsvärden | 36 706 | 36 706 |
| Utgående ackumulerade anskaffningsvärden | 36 706 | 36 706 |
| Ingående avskrivningar | -36 706 | -36 706 |
| Utgående ackumulerade avskrivningar | -36 706 | -36 706 |
| Utgående redovisat värde | 0 | 0 |

Not 4 Inventarier, verktyg och installationer

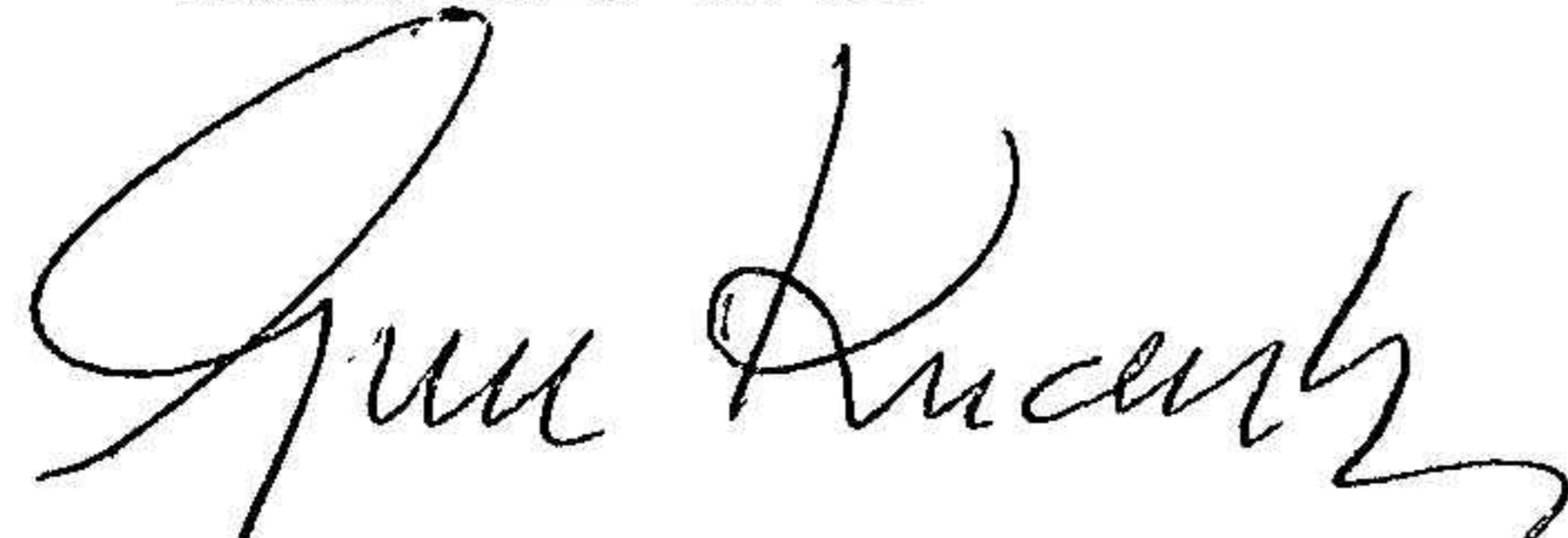
| | 2022-12-31 | 2021-12-31 |
|-------------------------------------------------|----------------|----------------|
| Ingående anskaffningsvärden | 37 962 | 37 962 |
| Utgående ackumulerade anskaffningsvärden | 37 962 | 37 962 |
| Ingående avskrivningar | -37 962 | -37 962 |
| Utgående ackumulerade avskrivningar | -37 962 | -37 962 |
| Utgående redovisat värde | 0 | 0 |


Not 5 Andra långfristiga värdepappersinnehav

| | 2022-12-31 | 2021-12-31 |
|-------------------------------------------------|--------------|--------------|
| Ingående anskaffningsvärden | 4 166 | 0 |
| Inköp | 5 000 | 4 166 |
| Utgående ackumulerade anskaffningsvärden | 9 166 | 4 166 |
| Utgående redovisat värde | 9 166 | 4 166 |


Inköpet avser aktieägartillskott under året

Gävle 2023-06-18


Gun Charlotta Cristina Krantz
Ordförande


Robin Andreas Krantz


Hanna Sofia Krantz


Anders Krantz
Verkställande direktör