

Årsredovisning för
Aktiebolaget Pod
556067-5893

Räkenskapsåret
2022-09-01 - 2023-08-31

Innehållsförteckning:	Sida
Förvaltningsberättelse	1-2
Resultaträkning	3
Balansräkning	4-5
Kassaflödesanalys	6
Noter	7-14
Underskrifter	15

Fastställelseintyg

Undertecknad styrelseledamot i Aktiebolaget Pod intygar härmed dels att denna kopia av årsredovisningen överensstämmer med originalet, dels att resultat- och balansräkningen fastställts på årsstämman 2024-01-18.

Stämman beslutade också att godkänna styrelsens förslag till resultatdisposition.

Jag intygar även att kopian av revisionsberättelsen överensstämmer med originalet.

Kristdala 2024-01-18



Mikael Svensson

Årsredovisning för
Aktiebolaget Pod
556067-5893

Räkenskapsåret
2022-09-01 - 2023-08-31

Innehållsförteckning:	Sida
Förvaltningsberättelse	1-2
Resultaträkning	3
Balansräkning	4-5
Kassaflödesanalys	6
Noter	7-14
Underskrifter	15

Förvaltningsberättelse

Styrelsen och verkställande direktören för Aktiebolaget Pod, 556067-5893, med säte i Oskarshamns kommun, får härmed avge årsredovisning för räkenskapsåret 2022-09-01 - 2023-08-31.

Allmänt om verksamheten

Bolaget bedriver legotillverkning av automatpressade och djupdragna plåtkomponenter för verkstadsindustrin. Bolaget har egen verktygskonstruktion och verktygstillverkning. Svetsning och montering erbjuds bolagets kunder som ett mervärde.

Bolaget är ett helägt dotterbolag till IMH Development AB, 559251-0779, Oskarshamn.

Bolaget är certifierat enligt IATF 16949, ISO 9001:2015 och ISO 14001.

Flerårsöversikt

	2023-08-31	2022-08-31	2021-08-31	2020-08-31	2019-08-31
Nettoomsättning	92 094	109 929	72 144	72 918	82 690
Resultat efter fin poster	10 340	10 767	6 524	4 749	4 540
Soliditet %	70,9	62,3	65,8	71	62,8
Rörelsemarginal, %	10,9	9,8	9	6,5	5,5
Avkastning på eget kapital %	24	26,7	18,6	15,8	16,9

Definitioner: se not 28

Väsentliga händelser under räkenskapsåret

Under räkenskapsåret har bolagets fastighet avyttrats till moderbolaget. It-investeringar och förbättringar av skalskyddet har genomförts samt investering av palleteringsrobot till en av automatpress linerna. Miljörelaterade förbättringar har pågått under hela året med många mindre och någon lite större insats.

Bolagets verksamhet har påverkats av omvärldens oro i mindre, men ej i väsentlig grad. Priserna på råvaror har över lag sjunkit något samtidigt som vissa branscher varit något mera återhållsamma med order under andra halvan av räkenskapsåret.

Förväntad framtida utveckling samt väsentliga risker och osäkerhetsfaktorer

Bolaget fortsätter att möta kundernas krav med en långsiktig investeringsplan som omfattar både ny- och reinvesteringar av företagets maskinpark samt investeringar som rör klimat och miljö. Klimat, miljö och omställningsrelaterat har en given roll i investeringsplanen för att dels minska bolagets miljöavtryck, dels bidra till minskade omkostnader på kort och lång sikt. Det förväntas finnas en viss, men av okänd omfattning, påverkan av att flera kunder tar hem produktionsuppdrag som varit utlagda i Asien tillbaka till Europa eller Sverige.

Tillstånds-eller anmälningspliktig verksamhet enligt miljöbalken

Bolaget bedriver anmälningspliktig verksamhet enligt miljöbalken. Anmälningsplikten till kommunen avser legotillverkning. Den anmälningspliktiga verksamheten motsvarar hela bolagets nettoomsättning.

BT



2024021906393

Förändring av eget kapital

	<i>Aktiekapital,</i>	<i>Reservfond</i>	<i>Balanserad vinst</i>	<i>Årets vinst</i>
Vid årets början	606 000	120 000	22 280 369	6 479 430
Disposition enligt beslut på årsstämma			6 479 430	-6 479 430
Utdelning			-5 500 056	
Årets resultat				7 215 745
Vid årets slut	606 000	120 000	23 259 743	7 215 745

Förslag till disposition av företagets vinst eller förlust

	<i>Belopp i kr</i>
Styrelsen föreslår att till förfogande stående medel:	
balanserat resultat	23 259 743
årets resultat	7 215 745
Totalt	30 475 488
disponeras för	
utdelning 165 kronor per aktie	499 950
balanseras i ny räkning	29 975 538
Summa	30 475 488

Vad beträffar resultat och ställning i övrigt hänvisas till efterföljande resultat- och balansräkning med tillhörande noter.

6



2024021906394

Resultaträkning

Belopp i kr	Not	2022-09-01- 2023-08-31	2021-09-01- 2022-08-31
Nettoomsättning	2	92 093 525	109 929 270
Förändring av varor under tillverkning, färdiga varor samt pågående arbeten för annans räkning		673 259	301 470
Övriga rörelseintäkter	3	1 016 878	508 735
		<u>93 783 662</u>	<u>110 739 475</u>
Rörelsens kostnader			
Råvaror och förnödenheter		-60 684 725	-73 443 106
Övriga externa kostnader	4,5	-9 704 962	-11 663 639
Personalkostnader	6	-11 765 467	-13 040 205
Av- och nedskrivningar av materiella och immateriella anläggningstillgångar		-1 520 317	-1 821 526
Rörelseresultat		<u>10 108 191</u>	<u>10 770 999</u>
Resultat från finansiella poster			
Resultat från övriga värdepapper och fordringar som är anläggningstillgångar	7	-44 403	-12 875
Ränteintäkter och liknande resultatposter	8	278 417	9 873
Räntekostnader och liknande resultatposter	9	-1 761	-873
Resultat efter finansiella poster		<u>10 340 444</u>	<u>10 767 124</u>
Bokslutsdispositioner	10	-1 166 958	-2 393 189
Resultat före skatt		<u>9 173 486</u>	<u>8 373 935</u>
Skatt på årets resultat	11	-1 957 741	-1 894 505
Årets resultat		<u>7 215 745</u>	<u>6 479 430</u>

67

2024021906395

Balansräkning

Belopp i kr	Not	2023-08-31	2022-08-31
TILLGÅNGAR			
Anläggningstillgångar			
Materiella anläggningstillgångar			
Byggnader och mark	12	-	5 915 334
Maskiner och andra tekniska anläggningar	13	2 383 245	2 481 264
Inventarier, verktyg och installationer	14	444 108	1 697 610
Pågående nyanläggningar och förskott avseende materiella anläggningstillgångar	15	-	543 500
		2 827 353	10 637 708
Finansiella anläggningstillgångar			
Fordringar hos koncernföretag		4 500 000	-
Andra långfristiga värdepappersinnehav	16	33 723	78 125
Andra långfristiga fordringar	17	4 685 000	3 185 000
		9 218 723	3 263 125
Summa anläggningstillgångar		12 046 076	13 900 833
Omsättningstillgångar			
Varulager mm			
Råvaror och förnödenheter		6 332 198	4 966 653
Varor under tillverkning		613 199	425 252
Färdiga varor och handelsvaror		2 914 516	2 429 204
		9 859 913	7 821 109
Kortfristiga fordringar			
Kundfordringar		12 726 031	14 827 500
Fordringar hos koncernföretag		424 450	-
Övriga fordringar		590 976	5 134
Förutbetalda kostnader och upplupna intäkter	18	902 157	2 281 973
		14 643 614	17 114 607
Kassa och bank		24 165 011	26 056 747
Summa omsättningstillgångar		48 668 538	50 992 463
SUMMA TILLGÅNGAR		60 714 614	64 893 296

2024021906396

Balansräkning

Belopp i kr	Not	2023-08-31	2022-08-31
EGET KAPITAL OCH SKULDER			
Eget kapital	19,20		
<i>Bundet eget kapital</i>			
Aktiekapital		606 000	606 000
Reservfond		120 000	120 000
		<u>726 000</u>	<u>726 000</u>
<i>Fritt eget kapital</i>			
Balanserad vinst eller förlust		23 259 743	22 280 369
Årets resultat		7 215 745	6 479 430
		<u>30 475 488</u>	<u>28 759 799</u>
Summa eget kapital		<u>31 201 488</u>	<u>29 485 799</u>
Obeskattade reserver			
Ackumulerade överavskrivningar	21	765 258	1 081 052
Periodiseringsfonder	22	14 144 312	12 661 560
		<u>14 909 570</u>	<u>13 742 612</u>
Avsättningar			
Avsättningar till pensioner och liknande förpliktelser	23	2 973 871	2 825 460
		<u>2 973 871</u>	<u>2 825 460</u>
Kortfristiga skulder			
Leverantörsskulder		7 563 178	12 951 739
Skulder till koncernföretag		-	1 995 550
Skatteskulder		610 150	349 770
Övriga kortfristiga skulder		1 269 016	1 104 317
Upplupna kostnader och förutbetalda intäkter	24	2 187 341	2 438 049
		<u>11 629 685</u>	<u>18 839 425</u>
SUMMA EGET KAPITAL OCH SKULDER		<u>60 714 614</u>	<u>64 893 296</u>

BT

Kassaflödesanalys

<i>Belopp i kr</i>	<i>Not</i>	<i>2022-09-01- 2023-08-31</i>	<i>2021-09-01- 2022-08-31</i>
Den löpande verksamheten			
Resultat efter finansiella poster		10 340 444	10 767 124
Justeringar för poster som inte ingår i kassaflödet, m m		1 560 009	2 450 592
		<u>11 900 453</u>	<u>13 217 716</u>
Betald inkomstskatt		-1 697 361	-1 371 119
Kassaflöde från den löpande verksamheten före förändringar av rörelsekapital		10 203 092	11 846 597
<i>Kassaflöde från förändringar i rörelsekapital</i>			
Ökning(-)/Minskning (+) av varulager		-2 038 804	-455 619
Ökning(-)/Minskning (+) av rörelsefordringar		2 470 993	-3 282 792
Ökning(+)/Minskning (-) av rörelseskulder		-7 470 120	4 936 813
Kassaflöde från den löpande verksamheten		3 165 161	13 044 999
Investeringsverksamheten			
Förvärv av materiella anläggningstillgångar		-677 528	-1 970 648
Avyttring av materiella anläggningstillgångar		7 120 687	-
Förvärv av finansiella tillgångar		-6 000 000	-1 500 000
Kassaflöde från investeringsverksamheten		443 159	-3 470 648
Finansieringsverksamheten			
Lämnade koncernbidrag		-	-210 000
Utbetald utdelning		-5 500 056	-3 002 830
Kassaflöde från finansieringsverksamheten		-5 500 056	-3 212 830
Årets kassaflöde		-1 891 736	6 361 521
Likvida medel vid årets början		26 056 747	19 695 226
Likvida medel vid årets slut		24 165 011	26 056 747

Noter till kassaflödesanalysen

Not Likvida medel

	<i>2023-08-31</i>	<i>2022-08-31</i>
<i>Följande delkomponenter ingår i likvida medel:</i>		
Kassamedel	11 356	10 151
Banktillgodohavande	24 153 655	26 046 596
	<u>24 165 011</u>	<u>26 056 747</u>

Ovanstående poster har klassificerats som likvida medel med utgångspunkten att:

- De har en obetydlig risk för värdefluktuationer.
- De kan lätt omvandlas till kassamedel.
- De har en löptid om högst 3 månader från anskaffningstidpunkten.

BC



Noter

Not 1 Redovisnings- och värderingsprinciper

Belopp i kr om inget annat anges

Allmänna redovisningsprinciper

Årsredovisningen har upprättats i enlighet med årsredovisningslagen och Bokföringsnämndens allmänna råd BFNAR 2012:1 Årsredovisning och koncernredovisning (K3).

Värderingsprinciper m m

Tillgångar, avsättningar och skulder har värderats utifrån anskaffningsvärden om inget annat anges nedan. Fordringar har tagits upp till belopp varmed de beräknas inflyta.

Intäktsredovisning

Intäkter har tagits upp till verkligt värde av vad som företaget erhållit eller kommer att erhålla och redovisas i den omfattning det är sannolikt att de ekonomiska fördelarna kommer att tillgodogöras bolaget och intäkterna kan beräknas på ett tillförlitligt sätt.

Utländsk valuta

Fordringar och skulder i utländsk valuta har värderats till balansdagens kurs. Kursvinster och kursförluster på rörelsefordringar och rörelseskulder redovisas i rörelseresultatet medan kursvinster och kursförluster på finansiella fordringar och skulder redovisas som finansiella poster.

Materiella anläggningstillgångar

Materiella anläggningstillgångar redovisas till anskaffningsvärde minskat med ackumulerade avskrivningar enligt plan och eventuella nedskrivningar.

Avskrivningar

Avskrivning sker linjärt över tillgångens beräknade nyttjandeperiod eftersom det återspeglar den förväntade förbrukningen av tillgångens framtida ekonomiska fördelar. Avskrivningen redovisas som kostnad i resultaträkningen.

<i>Materiella anläggningstillgångar</i>	<i>År</i>
Byggnader	25
Markanläggningar	20
Byggnadsinventarier	5-15
Maskiner och andra tekniska anläggningar	5
Inventarier, verktyg och installationer	5

Byggnaderna består av ett antal komponenter med olika nyttjandeperioder. Huvudindelningen är byggnader och mark. Ingen avskrivning sker på komponenten mark vars nyttjandeperiod bedöms som obegränsad. Byggnaderna består av flera komponenter vars nyttjandeperiod varierar.

Följande huvudgrupper av komponenter har identifierats och ligger till grund för avskrivningen på byggnader:

- Stomme och grund 70 år
- Installationer (värme, el, VVS, ventilation mm) 25-30 år
- Yttre ytskikt, fasader, fönster mm 40 år
- Inre ytskikt, maskinell utrustning mm 30 år

När en komponent i en anläggningstillgång byts ut uttrangeras eventuell kvarvarande del av den gamla komponenten och den nya komponentens anskaffningsvärde aktiveras. Utgifter för löpande reparationer och underhåll redovisas som kostnader.

Nedskrivning av anläggningstillgångar

Vid varje balansdag bedöms om det finns någon indikation på att en tillgångs värde är lägre än dess redovisade värde. Nedskrivning sker om värdenedgången bedöms vara bestående och provas individuellt.

Leasing

Alla leasingavtal redovisas som operationella leasingavtal. Leasingavgifterna enligt operationella leasingavtal, inklusive förhöjd förstagångshyra men exklusive utgifter för tjänster som försäkring och underhåll, redovisas som kostnad linjärt över leasingperioden.

Varulager

Varulagret har värderats till 97% av det samlade anskaffningsvärdet vilket understiger varulagrets nettoförsäljningsvärde på balansdagen. Med nettoförsäljningsvärde avses varornas beräknade försäljningspris minskat med försäljningskostnader, varmed hänsyn tagits till inkurans.

I egentillverkade halv- och helfabrikat består anskaffningsvärdet av direkta tillverkningskostnader och de indirekta kostnader som utgör mer än en oväsentlig del av den sammanlagda utgiften för tillverkningen.

Finansiella tillgångar och skulder

Finansiella tillgångar och skulder redovisas i enlighet med kapitel 11 (Finansiella instrument värderade utifrån anskaffningsvärdet) i BFAR 2012:1.

Ersättningar till anställda

Ersättningar till anställda avser alla former av ersättningar som företaget lämnar till de anställda. Kortfristiga ersättningar utgörs av bland annat löner, betald semester, betald frånvaro, bonus och ersättning efter avslutad anställning. Kortfristiga ersättningar redovisas som kostnad och en skuld då då det finns en legal eller informell förpliktelse att betala en ersättning till följd av tidigare händelse och en tillförlitlig uppskattning av beloppet kan göras.

Skatt

Skatt på årets resultat i resultaträkningen består av aktuell skatt och uppskjuten skatt. Aktuell skatt är inkomstskatt för innevarande räkenskapsår som avser årets skattepliktiga resultat och den del av tidigare räkenskapsårs inkomstskatt som ännu inte har redovisats. Uppskjuten skatt är inkomstskatt för skattepliktigt resultat avseende framtida räkenskapsår till följd av tidigare transaktioner eller händelser.

Uppskjuten skatteskuld redovisas för alla skattepliktiga temporära skillnader, dock särredovisas inte uppskjuten skatt hänförlig till obeskattade reserver eftersom obeskattade reserver redovisas som en egen post i balansräkningen. Uppskjuten skattefordran redovisas för avdragsgilla temporära skillnader och för möjligheten att i framtiden använda skattemässiga underskottsavdrag. Värderingen baseras på hur det redovisade värdet för motsvarande tillgång eller skuld förväntas återvinnas respektive regleras. Beloppen baseras på de skattesatser och skatteregler som är beslutade före balansdagen och har inte nuvärdesberäknats.

DS



Avsättningar

Som avsättning redovisas i balansräkningen de förpliktelser företaget har gentemot tredje man som är hänförliga till räkenskapsåret eller tidigare räkenskapsår och som på balansdagen antingen är säkra eller sannolika till sin förekomst men oviss till belopp eller till den tidpunkt då de ska inträffa.

Not 2 Nettoomsättning per rörelsegren och geografisk marknad

Nettoomsättning per rörelsegren

	2022-09-01- 2023-08-31	2021-09-01- 2022-08-31
Legotillverkning av plåtkomponenter för verkstadsindustrin	92 093 525	109 929 270
Summa	92 093 525	109 929 270

Nettoomsättning per geografisk marknad

	2022-09-01- 2023-08-31	2021-09-01- 2022-08-31
Sverige	88 463 906	105 692 305
Europa	2 275 033	1 604 185
Övriga världen	1 354 586	2 632 780
Summa	92 093 525	109 929 270

Not 3 Övriga rörelseintäkter

	2022-09-01- 2023-08-31	2021-09-01- 2022-08-31
Kursvinster på fordringar/skulder av rörelsekaraktär	643 922	380 039
Återvunna kundförluster	25 600	-
Realisationsvinster	153 121	-
Bidrag för korttidspermittering	-	3 541
Elstöd	185 780	-
Ersättningar för sjuklön	-	65 780
Försäkringsersättning	8 455	-
Återbäring arbetsmarknadsförsäkring	-	59 375
Summa	1 016 878	508 735

Not 4 Arvode och kostnadsersättning till revisorer

	2022-09-01- 2023-08-31	2021-09-01- 2022-08-31
<i>Tagesson & Lundquist Revision AB</i>		
Revisionsuppdrag	83 900	57 500
Andra uppdrag	36 780	20 649
	120 680	78 149

Not 5 Operationell leasing

	2022-09-01- 2023-08-31	2021-09-01- 2022-08-31
<i>Framtida minimileaseavgifter avseende icke uppsägningsbara operationella leasingavtal:</i>		
Inom ett år	179 001	109 716
Mellan ett och fem år	574 824	438 800
	753 825	548 516
Räkenskapsårets kostnadsförda leasingavgifter	209 380	117 740

Not 6 Anställda och personalkostnader

Medelantalet anställda

	2022-09-01- 2023-08-31	2021-09-01- 2022-08-31
Män	16	16
Kvinnor	5	6
Totalt	21	22

Redovisning av könsfördelning i företagsledning

	2023-08-31	2022-08-31
<i>Andel män</i>		
Styrelsen	50%	50%
Övriga ledande befattningshavare	100%	100%

Löner och andra ersättningar samt sociala kostnader, inklusive pensionskostnader

	2022-09-01- 2023-08-31	2021-09-01- 2022-08-31
Styrelse och VD	978 624	757 400
Övriga anställda	7 021 639	7 814 031
Summa	8 000 263	8 571 431
Sociala kostnader	3 550 998	4 260 979
(varav pensionskostnader) 1)	911 191	887 103

1) Av företagets pensionskostnader avser 285 960 (f.å. 276 584) företagets VD och styrelse.

Not 7 Resultat från övriga värdepapper och fordringar som är anläggningstillgångar

	2022-09-01- 2023-08-31	2021-09-01- 2022-08-31
Nedskrivning andelar i noterade företag	44 403	12 875
Summa	44 403	12 875

Not 8 Ränteintäkter och liknande resultatposter

	2022-09-01- 2023-08-31	2021-09-01- 2022-08-31
Ränteintäkter, övriga	271 811	9 873
Ränteintäkter skattekonto	6 606	-
Summa	278 417	9 873

Not 9 Räntekostnader och liknande resultatposter

	2022-09-01- 2023-08-31	2021-09-01- 2022-08-31
Räntekostnader, övriga	1 761	873
Summa	1 761	873

BT

2024021906402

Not 10 Bokslutsdispositioner

	2022-09-01- 2023-08-31	2021-09-01- 2022-08-31
Skillnad mellan skattemässig och redovisad avskrivning:		
-Maskiner och inventarier	315 794	-105 978
Periodiseringsfond, årets avsättning	-3 246 069	-3 065 543
Periodiseringsfond, årets återföring	1 763 317	988 332
Lämnade koncernbidrag	-	-210 000
Summa	-1 166 958	-2 393 189

Not 11 Skatt på årets resultat

	2022-09-01- 2023-08-31	2021-09-01- 2022-08-31
Aktuell skattekostnad	1 957 741	1 894 505
	1 957 741	1 894 505

Avstämning av effektiv skatt

		2022-09-01- 2023-08-31		2021-09-01- 2022-08-31
	Procent		Procent	
Resultat före skatt		9 173 486		8 373 935
Skatt enligt gällande skattesats	20,6	-1 889 738	20,6	-1 725 030
Skatteeffekt av:				
Ej avdragsgilla kostnader		-47 761		-142 278
Ej skattepliktiga intäkter		1 361		4 080
Schablonränta på periodiseringsfond		-50 601		-10 902
Tillägg på återföring periodiseringsfond		-21 795		-12 215
Skattereduktion inköp inventarier		48 328		-
Övrigt		2 465		-
Redovisad effektiv skatt	21,3	-1 957 741	22,6	-1 894 505

Not 12 Byggnader och mark

	2023-08-31	2022-08-31
<i>Akkumulerade anskaffningsvärden</i>		
-Vid årets början	13 485 792	13 450 175
-Nyanskaffningar	-	600 191
-Avyttringar och utrangeringar	-13 485 792	-564 574
Vid årets slut	-	13 485 792
<i>Akkumulerade avskrivningar</i>		
-Vid årets början	-7 463 038	-7 513 835
-Återförda avskrivningar på avyttringar och utrangeringar	7 646 356	485 552
-Årets avskrivning	-183 318	-434 755
Vid årets slut	-	-7 463 038
<i>Akkumulerade nedskrivningar</i>		
-Vid årets början	-107 420	-107 420
-Återförda nedskrivningar på avyttringar och utrangeringar	107 420	-
Redovisat värde vid årets slut	-	5 915 334
Varav mark		
Akkumulerade anskaffningsvärden	471 801	471 801
-Avyttringar och utrangeringar	-471 801	-
Redovisat värde vid årets slut	-	471 801

2024021906403

Not 13 Maskiner och andra tekniska anläggningar

	2023-08-31	2022-08-31
<i>Akkumulerade anskaffningsvärden</i>		
-Vid årets början	26 821 043	31 241 515
-Nyanskaffningar	532 528	-
-Avyttringar och utrangeringar	-	-4 075 432
-Omklassificeringar	543 500	-345 040
Vid årets slut	27 897 071	26 821 043
<i>Akkumulerade avskrivningar</i>		
-Vid årets början	-24 339 779	-27 609 655
-Återförda avskrivningar på avyttringar och utrangeringar	-	4 075 432
-Omklassificeringar	-	345 040
-Årets avskrivning	-1 174 047	-1 150 596
Vid årets slut	-25 513 826	-24 339 779
Redovisat värde vid årets slut	2 383 245	2 481 264

Not 14 Inventarier, verktyg och installationer

	2023-08-31	2022-08-31
<i>Akkumulerade anskaffningsvärden</i>		
-Vid årets början	3 765 211	5 632 720
-Nyanskaffningar	145 000	826 957
-Avyttringar och utrangeringar	-2 220 728	-3 125 863
-Omklassificeringar	-	431 397
	1 689 483	3 765 211
<i>Akkumulerade avskrivningar</i>		
-Vid årets början	-2 067 601	-4 691 271
-Återförda avskrivningar på avyttringar och utrangeringar	985 179	3 125 863
-Omklassificeringar	-	-345 040
-Årets avskrivning	-162 953	-157 153
	-1 245 375	-2 067 601
Redovisat värde vid årets slut	444 108	1 697 610

Not 15 Pågående nyanläggningar och förskott materiella anläggningstillgångar

	2023-08-31	2022-08-31
Vid årets början	543 500	86 357
Omklassificeringar	-543 500	-86 357
Investeringar	-	543 500
Redovisat värde vid årets slut	-	543 500

Not 16 Andra långfristiga värdepappersinnehav

	2023-08-31	2022-08-31
<i>Akkumulerade anskaffningsvärden:</i>		
-Vid årets början	78 125	91 000
-Årets nedskrivning	-44 402	-12 875
Redovisat värde vid årets slut	33 723	78 125

BT

Not 17 Andra långfristiga fordringar

	2023-08-31	2022-08-31
Akkumulerade anskaffningsvärden:		
-Vid årets början	3 185 000	1 685 000
-Tillkommande fordringar	1 500 000	1 500 000
Redovisat värde vid årets slut	4 685 000	3 185 000

Not 18 Förutbetalda kostnader och upplupna intäkter

	2023-08-31	2022-08-31
Förutbetalda försäkringar	273 160	204 263
Förutbetalda hyror/abonnemang	388 371	179 278
Förutbetalda råvaror	-	1 643 464
Upplupna tillgodohavande arbetsmarknadsförsäkring	-	59 375
Upplupna energiskatter	-	72 171
Upplupna ränteintäkter	240 626	7 050
Övriga upplupna intäkter	-	116 372
	902 157	2 281 973

Not 19 Disposition av vinst eller förlust

Förslag till disposition av företagets vinst eller förlust

Styrelsen föreslår att fritt eget kapital, kronor 30 475 488, disponeras enligt följande:

	2023-08-31
Utdelning [3030 aktier * 165 kronor per aktie]	499 950
Balanseras i ny räkning	29 975 538
	30 475 488

Not 20 Antal aktier och kvotvärde

	2023-08-31	2022-08-31
antal aktier	3 030	3 030
kvotvärde	100	100

Not 21 Ackumulerade överavskrivningar

	2023-08-31	2022-08-31
Maskiner och andra tekniska anläggningar	765 258	1 081 052
	765 258	1 081 052

Av ackumulerade överavskrivningar utgör 157 643 (222 696) uppskjuten skatt.

Not 22 Periodiseringsfonder

	2023-08-31	2022-08-31
Periodiseringsfond, avsatt vid beskattningsår 2017	-	1 763 317
Periodiseringsfond, avsatt vid beskattningsår 2018	2 296 201	2 296 201
Periodiseringsfond, avsatt vid beskattningsår 2019	1 709 864	1 709 864
Periodiseringsfond, avsatt vid beskattningsår 2020	1 711 785	1 711 785
Periodiseringsfond, avsatt vid beskattningsår 2021	2 114 850	2 114 850
Periodiseringsfond, avsatt vid beskattningsår 2022	3 065 543	3 065 543
Periodiseringsfond, avsatt vid beskattningsår 2023	3 246 069	-
	14 144 312	12 661 560

Av periodiseringsfonder utgör 2 913 728 (f.å. 2 685 049) uppskjuten skatt.

ØT

2024021906404

Not 23 Avsättningar för pensioner och liknande förpliktelser

	2023-08-31	2022-08-31
Belopp vid årets ingång	2 825 460	2 209 269
Årets avsättningar	148 411	616 191
Total kostnad för ersättningar efter avslutad anställning	2 973 871	2 825 460

Not 24 Upplupna kostnader och förutbetalda intäkter

	2023-08-31	2022-08-31
Upplupna löner och semesterlöner	1 048 567	910 758
Upplupna sociala kostnader	313 842	356 815
Övriga upplupna kostnader	824 932	1 170 476
Summa	2 187 341	2 438 049

Not 25 Koncernuppgifter

Bolaget är helägt dotterbolag till IMH Development AB, 559251-0779, i Oskarshamn. Inköp har skett med 694 757 kronor. Inga försäljningar har skett inom koncernen.

Not 26 Ställda säkerheter och eventalförpliktelser

Ställda säkerheter

	2023-08-31	2022-08-31
<i>För egna skulder och avsättningar</i>		
Fastighetsinteckningar	-	4 375 000
Företagsinteckningar	6 000 000	6 000 000
Kapitalförsäkring	2 285 000	1 985 000
Summa ställda säkerheter	8 285 000	12 360 000

Eventalförpliktelser

Inga Inga

Not 27 Väsentliga händelser efter räkenskapsårets slut

En begynnande lågkonjunktur, ränteläget, kriget i Ukraina samt övriga oroligheter i världen är en väsentlig risk men med hög osäkerhet i vilken utsträckning det påverkar efterfrågan på våra produkter eller inköp av olika råvaror. Sannolikt har det en påverkan jäms över och mer eller mindre i vissa branscher.

Not 28 Nyckeltalsdefinitioner

Nettoomsättning

Rörelsens huvudintäkter, fakturerade kostnader, sidointäkter samt intäktskorrigeringar.

Resultat efter finansiella poster

Resultat efter finansiella intäkter och kostnader, sidointäkter samt intäktskorrigeringar.

Soliditet

(Totalt eget kapital + (100 % - aktuell bolagsskattesats av obeskattade reserver)) / Totala tillgångar.

Rörelsemarginal:

Rörelseresultat / Nettoomsättning.

Avkastning på eget kapital:

Resultat efter finansiella poster / Justerat eget kapital.

BT



2024021906406

Underskrifter

Kristdala 2024-01-18




Kristina Sjögren
Styrelseordförande




Mikael Svensson
Verkställande direktör

Vår revisionsberättelse har lämnats 2024-01-18,



Bruno Tagesson
Auktoriserad revisor



Berndt Karlsson
Godkänd revisor

Revisionsberättelse

Till bolagsstämman i Aktiebolaget Pod, org. nr 556067-5893

Rapport om årsredovisningen

Uttalanden

Vi har utfört en revision av årsredovisningen för Aktiebolaget Pod för räkenskapsåret 2022-09-01 – 2023-08-31.

Enligt vår uppfattning har årsredovisningen upprättats i enlighet med årsredovisningslagen och ger en i alla väsentliga avseenden rättvisande bild av Aktiebolaget Pod:s finansiella ställning per den 31 augusti 2023 och av dess finansiella resultat för året enligt årsredovisningslagen. Förvaltningsberättelsen är förenlig med årsredovisningens övriga delar.

Vi tillstyrker därför att bolagsstämman fastställer resultaträkningen och balansräkningen.

Grund för uttalanden

Vi har utfört revisionen enligt International Standards on Auditing (ISA) och god revisionssed i Sverige. Vårt ansvar enligt dessa standarder beskrivs närmare i avsnittet *Revisorernas ansvar*. Vi är oberoende i förhållande till Aktiebolaget Pod enligt god revisorssed i Sverige och har i övrigt fullgjort vårt yrkesetiska ansvar enligt dessa krav.

Vi anser att de revisionsbevis vi har inhämtat är tillräckliga och ändamålsenliga som grund för våra uttalanden.

Styrelsens och verkställande direktörens ansvar

Det är styrelsen och verkställande direktören som har ansvaret för att årsredovisningen upprättas och att den ger en rättvisande bild enligt årsredovisningslagen. Styrelsen och verkställande direktören ansvarar även för den interna kontroll som de bedömer är nödvändig för att upprätta en årsredovisning som inte innehåller några väsentliga felaktigheter, vare sig dessa beror på oegentligheter eller misstag.

Vid upprättandet av årsredovisningen ansvarar styrelsen och verkställande direktören för bedömningen av bolagets förmåga att fortsätta verksamheten. De upplyser, när så är tillämpligt, om förhållanden som kan påverka förmågan att fortsätta verksamheten och att använda antagandet om fortsatt drift. Antagandet om fortsatt drift tillämpas dock inte om styrelsen och verkställande direktören avser att likvidera bolaget, upphöra med verksamheten eller inte har något realistiskt alternativ till att göra något av detta.

Revisorernas ansvar

Våra mål är att uppnå en rimlig grad av säkerhet om huruvida årsredovisningen som helhet inte innehåller några väsentliga felaktigheter, vare sig dessa beror på oegentligheter eller misstag, och att lämna en revisionsberättelse som innehåller våra uttalanden. Rimlig säkerhet är en hög grad av säkerhet, men är ingen garanti för att en revision som utförs enligt ISA och god revisionssed i Sverige alltid kommer att upptäcka en väsentlig felaktighet om en sådan finns. Felaktigheter kan uppstå på grund av oegentligheter eller misstag och anses vara väsentliga om de enskilt eller tillsammans rimligen kan förväntas påverka de ekonomiska beslut som användare fattar med grund i årsredovisningen.

En ytterligare beskrivning av vårt ansvar för revisionen av årsredovisningen finns på Revisorsinspektionens webbplats:
www.revisorsinspektionen.se/revisornsansvar

Denna beskrivning är en del av revisionsberättelsen.

Rapport om andra krav enligt lagar och andra författningar

Uttalanden

Utöver vår revision av årsredovisningen har vi även utfört en revision av styrelsens och verkställande direktörens förvaltning för Aktiebolaget Pod för räkenskapsåret 2022-09-01 – 2023-08-31 samt av förslaget till dispositioner beträffande bolagets vinst eller förlust.

Vi tillstyrker att bolagsstämman disponerar vinsten enligt förslaget i förvaltningsberättelsen och beviljar styrelsens ledamöter och verkställande direktören ansvarsfrihet för räkenskapsåret.

Grund för uttalanden

Vi har utfört revisionen enligt god revisionsmed i Sverige. Vårt ansvar enligt denna beskrivs närmare i avsnittet *Revisorernas ansvar*. Vi är oberoende i förhållande till Aktiebolaget Pod enligt god revisorssed i Sverige och har i övrigt fullgjort vårt yrkesetiska ansvar enligt dessa krav.

Vi anser att de revisionsbevis vi har inhämtat är tillräckliga och ändamålsenliga som grund för våra uttalanden.

Styrelsens och verkställande direktörens ansvar

Det är styrelsen som har ansvaret för förslaget till dispositioner beträffande bolagets vinst eller förlust. Vid förslag till utdelning innefattar detta bland annat en bedömning av om utdelningen är försvarlig med hänsyn till de krav som bolagets verksamhetsart, omfattning och risker ställer på storleken av bolagets egna kapital, konsolideringsbehov, likviditet och ställning i övrigt.

Styrelsen ansvarar för bolagets organisation och förvaltningen av bolagets angelägenheter. Detta innefattar bland annat att fortlöpande bedöma bolagets ekonomiska situation och att tillse att bolagets organisation är utformad så att bokföringen, medelsförvaltningen och bolagets ekonomiska angelägenheter i övrigt kontrolleras på ett betryggande sätt.

Verkställande direktören ska sköta den löpande förvaltningen enligt styrelsens riktlinjer och anvisningar och bland annat vidta de åtgärder som är nödvändiga för att bolagets bokföring ska fullgöras i överensstämmelse med lag och för att medelsförvaltningen ska skötas på ett betryggande sätt.

Revisorernas ansvar

Vårt mål beträffande revisionen av förvaltningen, och därmed vårt uttalande om ansvarsfrihet, är att inhämta revisionsbevis för att med en rimlig grad av säkerhet kunna bedöma om någon styrelseledamot eller verkställande direktören i något väsentligt avseende:

- företagit någon åtgärd eller gjort sig skyldig till någon försummelse som kan föranleda ersättningskyldighet mot bolaget, eller
- på något annat sätt handlat i strid med aktiebolagslagen, årsredovisningslagen eller bolagsordningen.

Vårt mål beträffande revisionen av förslaget till dispositioner av bolagets vinst eller förlust, och därmed vårt uttalande om detta, är att med rimlig grad av säkerhet bedöma om förslaget är förenligt med aktiebolagslagen.

Rimlig säkerhet är en hög grad av säkerhet, men ingen garanti för att en revision som utförs enligt god revisionsmed i Sverige alltid kommer att upptäcka åtgärder eller försummelser som kan föranleda ersättningskyldighet mot bolaget, eller att ett förslag till dispositioner av bolagets vinst eller förlust inte är förenligt med aktiebolagslagen.


En ytterligare beskrivning av vårt ansvar för revisionen av förvaltningen finns på Revisorsinspektionens webbplats:
www.revisorsinspektionen.se/revisornsansvar

Denna beskrivning är en del av revisionsberättelsen.

Oskarshamn 2024-01-18



Bruno Tagesson
Auktoriserad revisor



Berndt Karlsson
Godkänd revisor