

# Årsredovisning

för

## TechBuddy International Holding AB

559112-3533

Räkenskapsåret

2022-01-01 - 2022-12-31

### Fastställelseintyg

Undertecknad styrelseledamot i TechBuddy International Holding AB intygar att resultaträkningen och balansräkningen i årsredovisningen har fastställts på årsstämma 2023-06-30. Årsstämman beslutade att godkänna styrelsens förslag till resultatdisposition.

Jag intygar också att innehållet i årsredovisningen och revisionsberättelsen stämmer överens med originalen.

Stockholm 2023-06-30

Tahero Nori



2023071909539

**Årsredovisning  
och koncernredovisning  
för  
Techbuddy International  
Holding AB**

Org nr 559112-3533

Räkenskapsåret

2022-01-01 - 2022-12-31



TN

Styrelsen för Techbuddy International Holding AB får härmed avge årsredovisning och koncernredovisning för räkenskapsåret 2022.

Årsredovisningen är upprättad i svenska kronor, SEK. Om inte annat särskilt anges, redovisas alla belopp i hela kronor (kr).

Företagets säte är i Stockholm.

## Förvaltningsberättelse

### Allmänt om verksamheten

#### *Verksamhetens art och inriktning*

#### **Koncern**

Koncernen bedriver verksamhet inom tjänstesektorn under varumärket BuddyCompany. BuddyCompany har byggt en one-stop-shop-plattform för tjänster i hemmet. Bolaget började för fyra år sedan med teknisksupport i hemmet under varumärket Techbuddy och har utfört över 125 000 uppdrag i fyra olika länder tack vare sin skalbara tekniska plattform och en hållbar integration av Gig-ekonomin i affärsmodellen. För att dra nytta av en starkt växande marknad för tjänster i hemmet, i synnerhet på den svenska marknaden där nyttjandegraden av RUT-avdraget växer snabbt, så breddade koncernen sin tjänsteportfölj under 2021 genom förvärv av fyra bolag inom handymantjänster, städ och teknisksupport (TaskRunner AB, TidyApp Nordic AB, Expertiger GmbH och LtoGO Sweden AB). Genom BuddyCompanys konsumentapp kan kunder enkelt få tillgång till de mest efterfrågade hushållsnära tjänsterna, både de som erbjuds av koncernens egna bolag, men även tjänster från andra företag vars tjänster tillgängliggörs i BuddyCompanys app.

Med hjälp av starka partnerskap såsom Microsoft, Telia, Tre, MediaMarkt och många andra har BuddyCompany en tydlig väg mot att bli det ledande europeiska plattformsbolaget för tjänster i hemmet.

För att säkra bolagets leverans på de signerade partneravtal som slutits under första delen av 2022 har bolaget valt att finansiera sig genom att emittera ett konvertibelt lån, om totalt 13,7 Mkr per balansdagen. Det emitterades ytterligare 1,6 Mkr under första halvan av 2023. Med det anskaffade kapitalet tillsammans med ovan nämnda partnerskap bedöms bolaget nå uppsatta mål.

#### *Händelser av väsentlig betydelse som inträffat under räkenskapsåret eller efter dess slut*

#### *Finansiering och kassaflöde:*

En kovertibelrunda inleddes i april och har varit en framgångsrik satsning, som hittills samlat ihop 4,7 miljoner SEK med ett tak på 10 miljoner SEK. Vi räknar med ytterligare 1,5 Mkr baserat på ej formaliserade åtaganden som ska erhållas senast i augusti. Dessa fonder är strukturerade för att strömma in till 0,5 miljoner SEK per månad under de kommande sex månaderna. Kortfristiga medel från konvertibel: 4,7 Mkr  
Prognostiserade inkommande medel: 3 Mkr under de kommande sex månaderna Ytterligare mjuka åtaganden: 1,5 Mkr i augusti.

#### *Beräknad försäljning och intäkter:*

Även om sommarsäsongen vanligtvis är långsammare, förutspår vi en stadig återhämtning av försäljningen från augusti till december. Vi har också två nya potentiella intäktsströmmar – vårt PaaS-erbjudande och SME-aktivering via Taskrunner – som ännu inte har tagits med i våra prognoser. Inkluderandet av dessa källor bör leda till intäktsökning och öka vår finansiella motståndskraft.

*Kostnadshantering:*

Vi har genomfört åtgärder för att öka vår bruttomarginal till 35-40%, en markant förbättring jämfört med förra året. Genom att gå över till oberoende entreprenörer för att slutföra uppgifter och optimera utnyttjandet av våra heltids-buddies, har vi effektivt kontrollerat våra kostnader. Denna strategi, tillsammans med operativa och administrativa omstruktureringar, förväntas resultera i en minskning av personalkostnaderna i Sverige i slutet av juli på omkring 20%.

*Tekniska utgifter:*

Tekniska utgifter har varit betydande hittills i år, men vi har strategiskt planerat att minska dessa till cirka 150 000 SEK per månad från och med nästa månad, efter att ha utvecklat en välfungerande MVP för den nya Buddycompany-appen

*Strategiska investeringar:*

Vi håller på att säkra en strategisk investerare för en serie A-runda på 10 miljoner euro. Vi är optimistiska i att stänga den här omgången mellan september och oktober, vilket kommer att ge oss en sund landningsbana samtidigt som vi skalar verksamheten.

Alla dessa faktorer understryker vår position för en fortsatt verksamhet. Vår finansiella stabilitet är robust tack vare pågående finansieringsinsatser, strikta kostnadskontroller, nya intäktströmmar och strategiska investeringar. Vi är väl positionerade för att uppfylla våra finansiella åtaganden och har solida planer på plats för tillväxt och expansion.

*Framtida utveckling*

Med hjälp av starka partnerskap såsom Microsoft, Telia, Tre, SBB Norden, MediaMarkt och många andra har BuddyCompany en tydlig väg mot att bli det ledande europeiska plattformsbolaget för tjänster i hemmet.

**Moderföretag**

Techbuddy International Holding AB är moderföretag inom koncernen. Bolagets största aktieägare är Techcellerator Nordic AB med 38,55% ägande.

**Utveckling av företagets verksamhet, resultat och ställning**

(Definitioner se not 1)

<b>Koncern (Tkr)</b>	<b>2022</b>	<b>2021</b>	<b>2020</b>
Nettoomsättning	29 818	20 100	17 922
Balansomslutning	40 882	57 990	24 428
Soliditet (%)	69,5%	73,7%	85,3%

<b>Moderbolaget (Tkr)</b>	<b>2022</b>	<b>2021</b>	<b>2020</b>	<b>2019</b>	<b>2018</b>
Nettoomsättning	6 404	6 807	0	389	0
Balansomslutning	110 829	118 932	46 748	28 758	11 921
Soliditet (%)	96,7%	88%	49,7%	79,7%	45,5%

## Förslag till vinstdisposition

Styrelsen föreslår att till förfogande stående vinstmedel (kronor):

balanserad vinst inklusive överkursfond	125 362 162
årets förlust	-23 569 368
	<b>101 792 794</b>
disponeras så att i ny räkning överföres	101 792 794

Koncernens och moderbolagets resultat och ställning i övrigt framgår av efterföljande resultat- och balansräkningar med noter.



## Koncernens resultaträkning

Belopp i SEK	Not	2022	2021
<b>Rörelsens intäkter</b>			
Nettoomsättning	1	29 817 760	20 099 974
Aktiverat arbete för egen räkning		1 493 044	3 593 096
Övriga rörelseintäkter	2	585 500	13 768 306
		<u>31 896 304</u>	<u>37 461 376</u>
<b>Rörelsens kostnader</b>			
Råvaror och förnödenheter		-20 046 328	-14 269 149
Övriga externa kostnader	3	-19 799 110	-10 912 982
Personalkostnader	4	-19 020 666	-19 131 639
Av- och nedskrivningar av materiella och immateriella anläggningstillgångar		-7 979 485	-4 707 158
Övriga rörelsekostnader		-663 172	7 123
		<u>-35 612 458</u>	<u>-11 552 429</u>
<b>Rörelseresultat</b>			
<b>Resultat från finansiella poster</b>			
Ränteintäkter och liknande resultatposter		0	0
Räntekostnader och liknande resultatposter	5	-507 813	-532 572
Resultat från andelar i koncernföretag		0	0
		<u>-36 120 271</u>	<u>-12 085 001</u>
<b>Resultat efter finansiella poster</b>			
<b>Resultat före skatt</b>			
		-36 120 271	-12 085 001
<b>Skatt på årets resultat</b>			
Skatt på årets resultat	6	0	0
Uppskjuten skatt	6	-1 747 181	0
		<u>-37 867 452</u>	<u>-12 085 001</u>
<b>Årets resultat</b>			
<b>Övrigt totalresultat</b>			
Valutakursdifferenser		-2 187 049	-244 341
<b>Summa hänförligt till Moderföretagets aktieägare</b>			
		<u>-40 054 501</u>	<u>-12 329 342</u>

## Koncernens balansräkning

<i>Belopp i SEK</i>	<i>Not</i>	<b>2022</b>	<b>2021</b>
<b>TILLGÅNGAR</b>			
<b>Anläggningstillgångar</b>			
<b><i>Immateriella anläggningstillgångar</i></b>			
Balanserade utgifter för utvecklingsarbeten och liknande arbeten	7	7 475 800	8 966 730
Koncessioner, patent, licenser och liknande	8	5 431	5 696
Goodwill	9	16 979 052	21 633 851
		<u>24 460 283</u>	<u>30 606 277</u>
<b><i>Materiella anläggningstillgångar</i></b>			
Inventarier, verktyg och installationer	10	242 452	456 225
		<u>242 452</u>	<u>456 225</u>
<b><i>Finansiella anläggningstillgångar</i></b>			
Uppskjuten skattefordran		3 909 836	5 657 017
Andra långfristiga fordringar		410 334	403 052
		<u>4 320 170</u>	<u>6 060 069</u>
<b>Summa anläggningstillgångar</b>		<u>29 022 905</u>	<u>37 122 571</u>
<b>Omsättningstillgångar</b>			
<b><i>Varulager mm.</i></b>			
Råvaror och förnödenheter		20 370	19 794
		<u>20 370</u>	<u>19 794</u>
<b><i>Kortfristiga fordringar</i></b>			
Kundfordringar		2 230 635	2 156 388
Övriga fordringar		2 640 502	2 247 106
Förutbetalda kostnader och upplupna intäkter	11	931 144	3 427 525
		<u>5 802 280</u>	<u>7 831 019</u>
<b>Kassa och bank</b>		6 036 460	13 016 457
<b>Summa omsättningstillgångar</b>		<u>11 859 110</u>	<u>20 867 270</u>
<b>SUMMA TILLGÅNGAR</b>		<u>40 882 015</u>	<u>57 989 841</u>

## Koncernens balansräkning

Belopp i SEK	Not	2022	2021
<b>EGET KAPITAL OCH SKULDER</b>			
<b>Eget kapital</b>			
Aktiekapital		131 394	88 733
Reserver		4 132 936	5 217 130
Övrigt tillskjutet kapital		143 695 484	118 023 784
Balanserat resultat inkl årets resultat		-119 535 527	-80 565 219
Eget kapital hänförligt till moderföretagets aktieägare		28 424 287	42 764 427
Summa Eget kapital		28 424 287	42 764 427
<b>Långfristiga skulder</b>			
Övriga skulder till kreditinstitut	12	4 991 027	3 322 185
Övriga långfristiga skulder		870 814	0
		5 861 841	3 322 185
<b>Kortfristiga skulder</b>			
Skulder till kreditinstitut	12	50 247	239 436
Förskott från kunder		58 198	0
Leverantörsskulder		2 927 404	3 602 644
Skatteskulder		21 389	1 032
Övriga kortfristiga skulder		1 935 831	5 991 606
Upplupna kostnader och förutbetalda intäkter	13	1 602 817	2 068 511
		6 595 888	11 903 229
SUMMA SKULDER		12 457 728	15 225 414
<b>SUMMA EGET KAPITAL OCH SKULDER</b>		<b>40 882 015</b>	<b>57 989 841</b>



TW

## Koncernens rapport över förändringar i eget kapital

	Aktie- kapital	Reserver	Övr tillskjutet kapital	Balanserat resultat	Summa
<b>Ingående eget kapital 2021-01-01</b>	<b>70 009</b>	<b>3 980 722</b>	<b>42 099 503</b>	<b>-66 999 459</b>	<b>-20 849 225</b>
Nyemission	18 724		84 474 068		84 492 792
Korrigerig av teckningsoptioner 2020			-8 549 787		-8 549 787
Aktivering av utvecklingsutg		1 236 408		-1 236 408	0
Omräkningsdifferens				-244 351	-244 351
Årets resultat				-12 085 001	-12 085 001
<b>Eget kapital 2021-12-31</b>	<b>88 733</b>	<b>5 217 130</b>	<b>118 023 784</b>	<b>-80 565 219</b>	<b>42 764 427</b>
<b>Ingående eget kapital 2022-01-01</b>	<b>88 733</b>	<b>5 217 130</b>	<b>118 023 784</b>	<b>-80 565 219</b>	<b>42 764 427</b>
Nyemission	42 661		25 671 700		25 714 361
Aktivering av utvecklingsutg		-505 689		505 689	0
Omklassificering		-578 505	6 200 000	-5 621 495	0
Omräkningsdifferens				-2 187 049	-2 187 049
Årets resultat				-37 867 452	-37 867 452
<b>Eget kapital 2022-12-31</b>	<b>131 394</b>	<b>4 132 936</b>	<b>149 895 484</b>	<b>-125 735 527</b>	<b>28 424 287</b>



## Moderbolagets resultaträkning

Belopp i SEK	Not	2022	2021
<b>Rörelsens intäkter</b>			
Nettoomsättning		6 403 907	6 806 555
Aktiverat arbete för egen räkning		1 493 044	3 542 272
Övriga rörelseintäkter	2	462 314	10 838 809
		<u>8 359 264</u>	<u>21 187 636</u>
<b>Rörelsens kostnader</b>			
Övriga externa kostnader	3	-7 772 901	-7 592 804
Personalkostnader	4	-6 245 357	-5 779 182
Av-/nedskrivningar av anläggningstillgångar		-2 007 963	-1 727 162
Övriga rörelsekostnader		-15 796 609	-22 105
		<u>-23 463 566</u>	<u>6 066 383</u>
<b>Resultat från finansiella poster</b>			
Resultat från andelar i koncernföretag		0	0
Ränteintäkter och liknande resultatposter		0	0
Räntekostnader och liknande resultatposter	5	-105 801	-172 180
		<u>-23 569 368</u>	<u>5 894 203</u>
<b>Resultat efter finansiella poster</b>			
		<u>-23 569 368</u>	<u>5 894 203</u>
<b>Resultat före skatt</b>			
Årets skatt	6	0	0
		<u>-23 569 368</u>	<u>5 894 203</u>
<b>Årets resultat</b>			
		<u>-23 569 368</u>	<u>5 894 203</u>



## Moderbolagets balansräkning

<i>Belopp i SEK</i>	<i>Not</i>	<b>2022</b>	<b>2021</b>
<b>TILLGÅNGAR</b>			
<b>Anläggningstillgångar</b>			
<b>Immateriella anläggningstillgångar</b>			
Balanserade utgifter för utvecklingsarbeten och liknande arbeten	7	5 299 372	5 805 062
		<u>5 299 372</u>	<u>5 805 062</u>
<b>Materiella anläggningstillgångar</b>			
Inventarier, verktyg och installationer	10	5 382	14 612
		<u>5 382</u>	<u>14 612</u>
<b>Finansiella anläggningstillgångar</b>			
Andelar i koncernföretag	14	78 981 322	75 317 271
		<u>78 981 322</u>	<u>75 317 271</u>
<b>Summa anläggningstillgångar</b>		<u>84 286 077</u>	<u>81 136 945</u>
<b>Omsättningstillgångar</b>			
<b>Kortfristiga fordringar</b>			
Kundfordringar		0	624 260
Fordringar hos koncernföretag	15	19 467 504	25 004 214
Övriga fordringar		1 553 178	683 708
Förutbetalda kostnader och upplupna intäkter	11	0	117 763
		<u>21 020 682</u>	<u>26 429 945</u>
<b>Kassa och bank</b>		<u>5 521 954</u>	<u>11 365 203</u>
<b>Summa omsättningstillgångar</b>		<u>26 542 637</u>	<u>37 795 148</u>
<b>SUMMA TILLGÅNGAR</b>		<u>110 828 714</u>	<u>118 932 093</u>

## Moderbolagets balansräkning

<i>Belopp i SEK</i>	<i>Not</i>	<b>2022</b>	<b>2021</b>
<b>EGET KAPITAL OCH SKULDER</b>			
<b><i>Eget kapital</i></b>			
<i>Bundet eget kapital</i>			
Aktiekapital		131 394	88 733
Fond för utvecklingsutgifter		5 299 372	5 805 062
		<u>5 430 766</u>	<u>5 893 795</u>
<i>Fritt eget kapital</i>			
Överkursfond		143 695 484	118 023 784
Balanserat resultat inklusive årets resultat		-41 902 690	-18 839 013
		<u>101 792 794</u>	<u>99 184 771</u>
<b>Summa eget kapital</b>		<u>107 223 560</u>	<u>105 078 566</u>
<b><i>Kortfristiga skulder</i></b>			
Leverantörsskulder		91 392	495 620
Skulder till koncernföretag		142 173	10 078 031
Aktuell skatteskuld		18 683	0
Övriga kortfristiga skulder		3 008 426	2 245 023
Upplupna kostnader och förutbetalda intäkter	13	344 479	1 034 853
		<u>3 605 154</u>	<u>13 853 527</u>
<b>SUMMA EGET KAPITAL OCH SKULDER</b>		<u>110 828 714</u>	<u>118 932 093</u>



## Moderbolagets rapport över förändringar i eget kapital

	<i>Aktie kapital</i>	<i>Fond för utveckl.kostn</i>	<i>Överkursfond</i>	<i>Balanserat resultat</i>	<i>Summa</i>
<b>Ingående eget kapital 2021-01-01</b>	<b>70 009</b>	<b>3 980 722</b>	<b>42 099 503</b>	<b>-22 908 876</b>	<b>23 241 358</b>
Nyemission	18 724		84 474 068		84 492 792
Korrigerig av teckningsoptioner 2020			-8 549 787		-8 549 787
Aktivering av utvecklings utg	1 824 340		-1 824 340	0	
Årets resultat				5 894 203	5 894 203
<b>Eget kapital 2021-12-31</b>	<b>88 733</b>	<b>5 805 062</b>	<b>118 023 784</b>	<b>-18 839 013</b>	<b>105 078 566</b>
<b>Ingående eget kapital 2022-01-01</b>	<b>88 733</b>	<b>5 805 062</b>	<b>118 023 784</b>	<b>-18 839 013</b>	<b>105 078 566</b>
Pågående nyemission	42 661		25 671 700		25 714 361
Aktivering av utvecklings utg		-505 689		505 689	0
Årets resultat				-23 569 366	-23 569 366
<b>Eget kapital 2022-12-31</b>	<b>131 394</b>	<b>5 299 373</b>	<b>143 695 484</b>	<b>-41 902 690</b>	<b>107 223 561</b>



## Noter

### Not 1 Redovisningsprinciper

Belopp i SEK om inget annat anges.

#### Allmänna redovisningsprinciper

Årsredovisningen har upprättats i enlighet med årsredovisningslagen och Bokföringsnämndens allmänna råd BFNAR 2012:1 Årsredovisning och koncernredovisning (K3).

Tillgångar, avsättningar och skulder har värderats till anskaffningsvärden om inget annat anges nedan.

#### Värderingsprinciper mm

Tillgångar, avsättningar och skulder har värderats till anskaffningsvärden om inget annat anges nedan.

#### Korrigerig av jämförelsetal

I årsredovisningen 2021 presenterades uppskjutna skattefordringar felaktigt som övriga fordringar. Korrigerig har skett för jämförelsetalen.

#### Immateriella tillgångar

Immateriella tillgångar i bolaget avser aktiverade utvecklingsutgifter, goodwill och nyttjanderätter.

Övriga immateriella tillgångar som förvärvats av företaget är redovisade till anskaffningsvärde minus ackumulerade avskrivningar och nedskrivningar. Utgifter för internt genererad goodwill och varumärken redovisas i resultaträkningen som kostnad då de uppkommer.

#### Avskrivningar

Avskrivning sker linjärt över tillgångens beräknade nyttjandeperiod. Avskrivningen redovisas som kostnad i resultaträkningen.

	Koncern år	Moder- företag år
Följande avskrivningstider tillämpas:		
Förvärvade immateriella tillgångar		
Aktiverade utvecklingsutgifter	5	5
Goodwill	5	5

#### Materiella anläggningstillgångar

Materiella anläggningstillgångar redovisas till anskaffningsvärde minskat med ackumulerade avskrivningar och nedskrivningar. I anskaffningsvärdet ingår förutom inköpspriset även utgifter som är direkt hänförliga till förvärvet.

#### Avskrivningar

Avskrivning sker linjärt över tillgångens beräknade nyttjandeperiod eftersom det återspeglar den förväntade förbrukningen av tillgångens framtida ekonomiska fördelar. Avskrivningen redovisas som kostnad i resultaträkningen.

Följande avskrivningstider tillämpas:

	Koncern år	Moder- företag år
Materiella anläggningstillgångar:		
-Inventarier	5	5

Skillnaden mellan ovan nämnda avskrivningar och skattemässigt gjorda avskrivningar redovisas i de enskilda företagen som ackumulerade överavskrivningar, vilka ingår i obeskattade reserver.

### Leasing

Alla leasingavtal har klassificerats som finansiella eller operationella leasingavtal. Ett finansiellt leasingavtal är ett leasingavtal enligt vilka de risker och fördelar som är förknippade med att äga en tillgång i allt väsentligt överförs från leasegivaren till leasetagaren. Ett operationellt leasingavtal är ett leasingavtal som inte är ett finansiellt leasingavtal.

#### Operationella leasingavtal

Leasingavgifterna enligt operationella leasingavtal, inklusive förhöjd förstagångshyra men exklusive utgifter för tjänster som försäkring och underhåll, redovisas som kostnad linjärt över leasingperioden.

### Skatt

Skatt på årets resultat i resultaträkningen består av aktuell skatt och uppskjuten skatt. Aktuell skatt är inkomstskatt för innevarande räkenskapsår som avser årets skattepliktiga resultat och den del av tidigare räkenskapsårs inkomstskatt som ännu inte har redovisats. Uppskjuten skatt är inkomstskatt för skattepliktigt resultat avseende framtida räkenskapsår till följd av tidigare transaktioner eller händelser.

Uppskjuten skatteskuld redovisas för alla skattepliktiga temporära skillnader, dock inte för temporära skillnader som härrör från första redovisningen av goodwill. Uppskjuten skattefordran redovisas för avdragsgilla temporära skillnader och för möjligheten att i framtiden använda skattemässiga underskottsavdrag. Värderingen baseras på hur det redovisade värdet för motsvarande tillgång eller skuld förväntas återvinnas respektive regleras. Beloppen baseras på de skattesatser och skatteregler som är beslutade före balansdagen och har inte nuvärdesberäknats.

I koncernbalansräkningen delas obeskattade reserver upp på uppskjuten skatt och eget kapital.

### Intäkter

Det inflöde av ekonomiska fördelar som företaget erhållit eller kommer att erhålla för egen räkning redovisas som intäkt. Intäkter värderas till verkliga värdet av det som erhållits eller kommer att erhållas, med avdrag för rabatter.

### Avsättningar

En avsättning redovisas i balansräkningen när koncernen har en befintlig legal eller informell förpliktelse som en följd av en inträffad händelse och det är troligt att ett utflöde av ekonomiska resurser kommer att krävas för att reglera förpliktelsen, samt en tillförlitlig uppskattning av beloppet kan göras. Om effekten av tidpunkten för utbetalning är väsentlig, beräknas avsättningar genom diskontering av det förväntade framtida kassaflödet till en räntesats före skatt som återspeglar aktuella marknadsbedömningar av pengars tidsvärde och, om det är tillämpligt, de risker som är förknippade med skulden.

## Koncernredovisning

### Dotterföretag

Dotterföretag är företag i vilka moderföretaget direkt eller indirekt innehar mer än 50 % av röstetalet eller på annat sätt har ett bestämmande inflytande. Bestämmande inflytande innebär en rätt att utforma ett företags finansiella och operativa strategier i syfte att erhålla ekonomiska fördelar. Redovisningen av rörelseförvärv bygger på enhetssynen. Det innebär att förvärvsanalysen upprättas per den tidpunkt då förvärvaren får bestämmande inflytande. Från och med denna tidpunkt ses förvärvaren och den förvärvade enheten som en redovisningsenhet. Tillämpningen av enhetssynen innebär vidare att alla tillgångar (inklusive goodwill) och skulder samt intäkter och kostnader medräknas i sin helhet även för delägda dotterföretag.

Anskaffningsvärdet för dotterföretag beräknas till summan av verkligt värde vid förvärvstidpunkten för erlagda tillgångar med tillägg av uppkomna och övertagna skulder samt emitterade eget kapitalinstrument, utgifter som är direkt hänförliga till rörelseförvärvet samt eventuell tilläggsköpeskilling. I förvärvsanalysen fastställs det verkliga värdet, med några undantag, vid förvärvstidpunkten av förvärvade identifierbara tillgångar och övertagna skulder samt minoritetsintresse. Minoritetsintresse värderas till verkligt värde vid förvärvstidpunkten. Från och med förvärvstidpunkten inkluderas i koncernredovisningen det förvärvade företags intäkter och kostnader, identifierbara tillgångar och skulder liksom eventuell uppkommen goodwill eller negativ goodwill.

### Utlandsverksamheter

Vid konsolidering omräknas tillgångar och skulder, inklusive goodwill och andra koncernmässiga över- och undervärden, till SEK enligt balansdagens kurs. Intäkter och kostnader omräknas till SEK enligt en genomsnittlig kurs under rapporteringsperioden vilket utgör en approximation av transaktionskursen. Valutakursdifferenser som uppstår vid omräkning av utlandsverksamhet redovisas i eget kapital.

### Goodwill

När övervärdena i förvärvet av andelar i dotterbolag inte har kunnat härledas till en specifik tillgång har detta redovisats som Goodwill. Denna skrivs av över 5 år då det motsvarar den ekonomiska livslängden. Goodwill redovisas till anskaffningsvärde med avdrag för ackumulerade avskrivningar och eventuell nedskrivning.

### Tilläggsköpeskilling

Är det vid förvärvstidpunkten sannolikt att köpeskillingen kommer att justeras vid en senare tidpunkt och beloppet kan uppskattas på ett tillförlitligt sätt, ska beloppet ingå i det beräknade slutliga anskaffningsvärdet för den förvärvade enheten.

Justering av värdet på tilläggsköpeskilling inom tolv månader från förvärvstidpunkten påverkar goodwill/ negativ goodwill. Justering senare än tolv månader efter förvärvstidpunkten redovisas i koncernresultaträkningen.

### Justering av förvärvsanalys

I det fall förutsättningarna för förvärvsanalysen är ofullständiga justeras denna för att bättre återspegla faktiska förhållanden vid förvärvstidpunkten. Justeringarna görs retroaktivt inom tolv månader efter förvärvstidpunkten. Justeringar senare än tolv månader efter förvärvstidpunkten redovisas som en ändrad uppskattning och bedömning.

### Eliminering av transaktioner mellan koncernföretag, intresseföretag och gemensamt styrda företag

Koncerninterna fordringar och skulder, intäkter och kostnader och orealiserade vinster eller förluster som uppkommer vid transaktioner mellan koncernföretag, elimineras i sin helhet.



TN

### **Ersättningar till anställda**

#### *Kortfristiga ersättningar*

Kortfristiga ersättningar till anställda, exempelvis löner, semesterersättningar och bonus, är ersättningar till anställda som förfaller inom 12 månader från balansdagen det år som den anställde tjänat in ersättningen. Kortfristiga ersättningar värderas till det odiskonterade beloppet som Koncernen förväntas betala till följd av den utnyttjade rättigheten.

#### *Ersättningar efter avslutad anställning*

Koncernen tillhandahåller ersättningar efter avslutad anställning i form av pensioner genom olika förmånsbestämda och avgiftsbestämda planer.

#### *Avgiftsbestämda pensionsplaner*

Koncernen betalar fastställda avgifter till andra juridiska personer avseende flera statliga planer och försäkringar för enskilda anställda. Koncernen har inga legala eller informella förpliktelser att betala ytterligare avgifter utöver betalningar av den fastställda avgiften som redovisas som en kostnad i den period där den relevanta tjänsten utförs.

### **Viktiga uppskattningar och bedömningar**

Vissa antaganden om framtiden och vissa uppskattningar och bedömningar per balansdagen har särskild betydelse för värderingen av tillgångarna och skulderna i balansräkningen. Företagsledningen bedömer att inga av de tillgångs- och skuldbelopp som redovisas är förknippade med en risk att behöva justeras i väsentlig grad under det nästkommande året.

#### *Nedskrivning av goodwill*

Värdet på redovisad goodwill prövas minst en gång per år avseende eventuellt nedskrivningsbehov. Prövningen kräver en bedömning av nyttjandevärdet på den kassagenererande enhet, eller grupper av kassagenererande enheter, till vilken goodwillvärdet är hänförligt. Detta kräver i sin tur att de förväntade framtida kassaflödena från de kassagenererande enheterna uppskattas samt en relevant diskonteringsränta fastställs för beräkning av kassaflödenas nuvärde.

#### *Nedskrivning av aktier i dotterbolag*

Aktier i dotterbolag redovisas till anskaffningsvärde, vilket överensstämmer med verkligt värde på anskaffningsdagen. När det finns en indikation på att aktier och andelar i dotterbolag minskat i värde görs en beräkning av återvinningsvärdet. Är detta lägre än det redovisade värdet görs en nedskrivning. Nedskrivningar redovisas i posten Nedskrivning av aktier i dotterbolag. Under året har inga nedskrivningar gjorts.

#### *Kundfordringar*

Bedömningar och antaganden görs för reservering av osäkra kundfordringar. Dels görs generella antaganden om reservering för osäkra kundfordringar baserat på när kundfordringarna förföll. Dels görs individuella bedömningar för större kunder avseende huruvida fordringarna bedöms kunna betalas. Dessa antaganden baseras på kunskap om kunderna, exempelvis avseende kundernas betalningsförmåga, betalningshistorik och eventuella pågående tvister.

### **Definition av nyckeltal**

#### *Nettoomsättning*

Rörelsens huvudintäkter, fakturerade kostnader, sidointäkter samt intäktskorrigeringar.

#### *Resultat efter finansiella poster*

Resultat efter finansiella intäkter och kostnader men före bokslutsdispositioner och skatter

#### *Soliditet*

Justerat eget kapital i förhållande till balansomslutningen.

2023071909567

## Not 2 Övriga rörelseintäkter

	2022	2021
<b>Koncern</b>		
Övriga rörelseintäkter	585 501	13 768 306
	<u>585 501</u>	<u>13 768 306</u>
<b>Moderföretag</b>		
Övriga rörelseintäkter	462 314	10 838 110
	<u>462 314</u>	<u>10 838 110</u>

## Not 3 Ersättning till revisorer

	2022	2021
<b>Koncern</b>		
Revisionsuppdrag	565 002	505 000
Övriga tjänster	45 000	0
	<u>610 002</u>	<u>505 000</u>
<b>Moderföretag</b>		
Revisionsuppdrag	81 251	165 000
Övriga tjänster	0	0
	<u>81 251</u>	<u>165 000</u>

## Not 4 Anställda, personalkostnader och arvoden till styrelse

Medelantalet anställda	2022	2021
<b>Moderföretag</b>		
Sverige	9	7
Totalt moderföretag	<u>9</u>	<u>7</u>
<b>Dotterföretag</b>		
Sverige	15	8
Övriga länder	12	5
Totalt dotterföretag	<u>27</u>	<u>13</u>
<b>Koncernen totalt</b>	<b>36</b>	<b>20</b>
Män	23	15
Kvinnor	13	5
<b>Koncernen totalt</b>	<u><b>36</b></u>	<u><b>20</b></u>
<b>Styrelseledamöter och ledande befattningshavare</b>		
Styrelseledamöter	5	6
(varav kvinnor)	0	1
Verkställande direktör och ledande befattningshavare	0	1
(varav kvinnor)	0	0



TN

**Löner och andra ersättningar**

**Koncern**

Styrelse och verkställande direktör	900 000	691 200
Övriga anställda	12 262 972	0
	<u>13 162 972</u>	<u>691 200</u>

**Sociala kostnader och pensionskostnader**

Styrelse och verkställande direktör	282 780	217 175
Övriga anställda	4 392 022	0
	<u>4 674 802</u>	<u>217 175</u>

**Totala löner, ersättningar, sociala kostnader och pensionskostnader**

**17 837 774 908 375**

**Not 5 Räntekostnader och liknande resultatposter**

	2022	2021
<b>Koncern</b>		
Räntekostnader, övriga	5 501 718	531 407
	<u>5 501 718</u>	<u>531 407</u>
<b>Moderföretag</b>		
Nedskrivningar av fordringar	4 993 905	0
Räntekostnader, övriga	105 801	172 180
	<u>5 099 706</u>	<u>172 180</u>

**Not 6 Skatt på årets resultat**

	2022	2021
<b>Koncern</b>		
Aktuell skatt	0	0
Uppskjuten skatt	1 747 181	0
	<u>1 747 181</u>	<u>0</u>

**Not 7 Balanserade utvecklingskostnader**

	2022	2021
<b>Koncern</b>		
<i>Akkumulerade anskaffningsvärden:</i>		
-Vid årets ingång	16 976 293	6 451 397
-Nyanskaffning	1 493 044	3 609 871
-Förvärvade balanserade utvecklingskostnader	0	6 915 025
Vid årets slut	<u>18 469 336</u>	<u>16 976 293</u>
<i>Akkumulerade avskrivningar enligt plan:</i>		
-Vid årets början	-8 009 563	-2 470 675
-Avskrivningar från förvärv	0	-3 161 610
-Omklassificering	5 014	0
-Årets avskrivning enligt plan	-2 988 987	-2 377 278
Vid årets slut	<u>-10 993 536</u>	<u>-8 009 563</u>
<b>Redovisat värde vid årets slut</b>	<b>7 475 801</b>	<b>8 966 730</b>

2023071909568

**Moderföretag**

*Ackumulerade anskaffningsvärden:*

-Vid årets ingång	9 993 669	6 451 397
-Nyanskaffning	1 493 044	3 542 272
Vid årets slut	<u>11 486 713</u>	<u>9 993 669</u>

*Ackumulerade avskrivningar enligt plan:*

-Vid årets början	-4 188 607	-2 470 675
-Årets avskrivning enligt plan	-1 998 733	-1 717 932
Vid årets slut	<u>-10 993 536</u>	<u>-4 188 607</u>
<b>Redovisat värde vid årets slut</b>	<b>7 475 801</b>	<b>5 805 062</b>

**Not 8 Koncessioner och patent**

	2022	2021
<b>Koncern</b>		
<i>Ackumulerade anskaffningsvärden:</i>		
-Vid årets början	0	0
-Inköp	5 431	0
Vid årets slut	<u>5 431</u>	<u>0</u>
<i>Ackumulerade avskrivningar enligt plan:</i>		
-Vid årets början	0	0
-Årets avskrivning enligt plan	0	0
Vid årets slut	<u>0</u>	<u>0</u>
<b>Redovisat värde vid årets slut</b>	<b>0</b>	<b>0</b>

**Not 9 Goodwill**

	2022	2021
<b>Koncern</b>		
<i>Ackumulerade anskaffningsvärden:</i>		
-Vid årets början	23 747 405	0
-Förvärv av dotterföretag	0	23 747 405
-Justering förvärvspris	118 354	0
Vid årets slut	<u>23 865 759</u>	<u>23 747 405</u>
<i>Ackumulerade avskrivningar enligt plan:</i>		
-Vid årets början	-2 113 555	0
-Årets avskrivning enligt plan	-4 773 152	-2 113 555
Vid årets slut	<u>-6 886 707</u>	<u>-2 113 555</u>
<b>Redovisat värde vid årets slut</b>	<b>16 979 052</b>	<b>21 633 850</b>



TN

## Not 10 Inventarier, verktyg och installationer

	2022	2021
<b>Koncern</b>		
<i>Akkumulerade anskaffningsvärden:</i>		
-Vid årets början	810 832	585 932
-Nyanskaffningar	40 413	224 900
-Avyttringar och utrangeringar	-74 830	0
-Vid årets slut	<u>776 415</u>	<u>810 832</u>
<i>Akkumulerade avskrivningar:</i>		
-Vid årets början	-353 907	-246 940
-Rörelseförvärv	0	0
-Återförda avskrivningar på avyttringar och utrangeringar	36 558	0
-Årets avskrivning	-216 613	-106 967
-Vid årets slut	<u>-533 962</u>	<u>-353 907</u>
<b>Redovisat värde vid årets slut</b>	<b>242 452</b>	<b>456 925</b>

### Moderföretag

#### *Akkumulerade anskaffningsvärden:*

-Vid årets början	57 955	57 955
-Nyanskaffning	0	0
-Vid årets slut	<u>57 955</u>	<u>57 955</u>

#### *Akkumulerade avskrivningar*

-Vid årets början	-43 343	-34 112
-Årets avskrivning	-9 230	-9 231
-Vid årets slut	<u>-52 573</u>	<u>-43 343</u>
<b>Redovisat värde vid årets slut</b>	<b>5 382</b>	<b>14 612</b>

## Not 11 Förutbetalda kostnader och upplupna intäkter

	2022	2021
<b>Koncern</b>		
Upplupna intäkter	695 000	0
Förutbetalda driftskostnader	236 144	3 427 525
Övriga förutbetalda kostnader	0	0
	<u>931 144</u>	<u>3 427 525</u>
<b>Moderföretag</b>		
Upplupna intäkter	0	0
Förutbetalda driftskostnader	0	117 762
Övriga förutbetalda kostnader	0	0
	<u>0</u>	<u>117 762</u>

## Not 12 Skulder till kreditinstitut

	2022	2021
<b>Koncern</b>		
Förfallotidpunkt, inom ett år från balansdagen	1 208 400	890 025
Förfallotidpunkt, 1-5 år från balansdagen	3 832 874	2 671 596
	<u>5 041 274</u>	<u>3 561 621</u>

## Not 13 Upplupna kostnader och förutbetalda intäkter

	2022	2021
<b>Koncern</b>		
Upplupna personalrelaterade kostnader	965 787	1 760 205
Upplupna övriga kostnader	637 030	308 306
	<u>1 602 817</u>	<u>2 068 511</u>
<b>Moderföretag</b>		
Upplupna personalrelaterade kostnader	238 785	929 159
Upplupna övriga kostnader	105 694	105 694
	<u>344 479</u>	<u>1 034 853</u>

## Not 14 Andelar i koncernföretag

	2022	2021
<b>Moderföretag</b>		
<i>Akkumulerade anskaffningsvärden:</i>		
-Vid årets början	75 317 271	29 901 647
-Förvärv	118 354	24 217 627
-Avyttring	-75 000	0
-Lämnade aktieägartillskott	10 700 000	21 197 997
-Återlämnade aktieägartillskott	-7 079 304	0
-Vid årets slut	<u>78 931 321</u>	<u>75 317 271</u>
<b>Redovisat värde vid årets slut</b>	<b>78 931 321</b>	<b>75 317 271</b>

### Spec av moderföretagets och koncernens innehav av andelar i koncernföretag

Ägarandelen av kapitalet avses, vilket även överensstämmer med andelen av rösterna för totalt antal aktier.

Dotterföretag/org nr/säte	2022				2021			
	Antal andelar	i %	Redovisat värde	Årets resultat	Antal andelar	i %	Redovisat värde	Årets resultat
Techbuddy AB, 559024-4728, Stockholm	50 000	100	47 473 538	-14 864 976	50 000	100	36 773 539	-7 351 531
TidyApp Nordics AB, 559145-1603, Stockholm	66 278	100	5 206 088	-656 277	66 278	100	5 206 088	-935 276
LtoGo Sweden AB, 559112-5074, Stockholm	54 387	100	201 000	-219 014	54 387	100	201 000	115 210
TaskRunner AB, 556933-7016, Stockholm	144 450	100	13 181 619	-936 157	144 450	100	13 181 619	-1 329 262
Techbuddy Iberia, Spanien	8 567	100	4 056 680	10 498 333	8 567	100	11 135 984	-5 321 505
Techbuddy AG, Tyskland	1 212	100	250 938	-2 154 566	1 212	100	250 938	-1 025 522
Expertiger Tyskland	8 768	100	8 561 459	-1 281 826	8 768	100	8 443 104	-9 784
Retailbuddy Holding AB	50 000	100	50 000	0	50 000	100	50 000	-7 880
			<b>78 931 321</b>	<b>-9 614 483</b>			<b>75 317 271</b>	<b>-19 109 982</b>

## Not 15 Koncernuppgifter

### *Inköp och försäljning inom koncernen*

Av koncernens totala inköp och försäljning mätt i kronor avser 52 % (0) av inköpen och 41 % (0) av försäljningen andra företag inom hela den företagsgrupp som koncernen tillhör.

Av moderföretagets totala inköp och försäljning mätt i kronor avser 7 % (56) av inköpen och 96 % (54) av försäljningen andra företag inom hela den företagsgrupp som företaget tillhör.

## Not 16 Ställda säkerheter och eventalförpliktelser

	2022	2021
<b>Ställda säkerheter</b>		
<b>Koncern</b>		
Övriga skulder till kreditinstitut		
<b>Summa ställda säkerheter</b>	9 700 000	7 139 436
	<b>9 700 000</b>	<b>7 139 436</b>
<b>Moderföretag</b>		
Övriga skulder till kreditinstitut		
Aktier i dotterbolag	0	0
<b>Summa ställda säkerheter</b>	<b>0</b>	<b>0</b>

## Not 16 Förslag till vinstdisposition

	2022-12-31	2021-12-31
Till bolagsstämman förfogande står		
Balanserade vinstmedel inklusive överkursfond	125 362 162	93 290 568
Årets resultat	-23 569 368	5 894 203
	101 792 794	99 184 771
Styrelsen föreslår att i ny räkning balansera	101 792 794	99 184 771


## Not 17 Väsentliga händelser efter balansdagen

En kovertibelrunda inleddes i april och har varit en framgångsrik satsning, som hittills samlat ihop 4,7 miljoner SEK med ett tak på 10 miljoner SEK. Vi räknar med ytterligare 1,5 Mkr baserat på mjuka åtaganden som ska erhållas senast i augusti. Dessa fonder är strukturerade för att strömma in till 0,5 miljoner SEK per månad under de kommande sex månaderna. Kortfristiga medel från konvertibel: 4,7 Mkr Prognostiserade inkommande medel: 3 Mkr under de kommande sex månaderna Ytterligare mjuka åtaganden: 1,5 Mkr i augusti.

## Underskrifter

Undertecknade försäkrar härmed att årsredovisningen har upprättats i enlighet med årsredovisningslagen och god redovisningssed, att aktuella redovisningsnormer har tillämpats och att lämnade uppgifter stämmer med faktiska förhållanden.

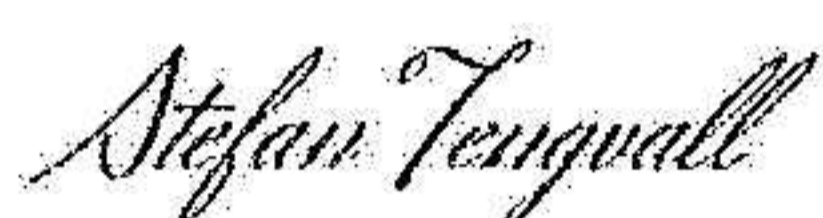
Stockholm 2023-06-27



Jan Peter Sebastian  
Silfverswärd  
Styrelseledamot



Tahero Nori  
Verkställande direktör



Stefan Tengvall  
Styrelseledamot



Peter Borsos  
Styrelseordförande



David Pettersson  
Österdahl  
Styrelseledamot

Vår revisionsberättelse har lämnats den 2023-06-27

Deloitte AB



Andreas Frountzos  
Auktoriserad revisor

# Verification

Transaction 09222115557495691019

## Document

**Årsredovisning Techbuddy International Holding  
2022\_v5**  
Main document  
23 pages  
Initiated on 2023-06-27 18:31:00 CEST (+0200) by  
Mohammad Al-gammal (MA)  
Finalised on 2023-06-28 20:46:00 CEST (+0200)

## Initiator

**Mohammad Al-gammal (MA)**  
TechBuddy AB  
Company reg. no. 559024-4728  
mohammad.algammal@buddycompany.com  
+12345293173


## Signing parties

**Peter Borsos (PB)**  
TechBuddy International Holding AB  
Peter.a.borsos@gmail.com



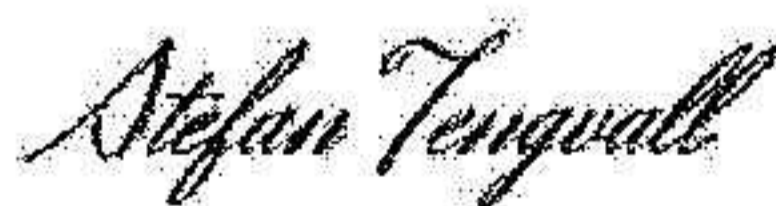
Signed 2023-06-27 19:16:33 CEST (+0200)

**Tahero Nori (TN)**  
TechBuddy International Holding AB  
tahero.nori@buddycompany.com




Signed 2023-06-27 18:38:10 CEST (+0200)

**Stefan Tengvall (ST)**  
TechBuddy International Holding AB  
stefan.tengvall@techbuddy.co




Signed 2023-06-28 11:34:57 CEST (+0200)

**Peter Silfverswärd (PS)**  
TechBuddy International Holding AB  
peter.silfversward@gmail.com



Signed 2023-06-27 21:52:00 CEST (+0200)

**David Österdahl (DÖ)**  
TechBuddy International Holding AB  
david.osterdahl@gmail.com



**Andreas Frountzos (AF)**  
Deloitte AB  
afrountzos@deloitte.se



# Verification

Transaction 09222115557495691019

2023071909571



Signed 2023-06-28 19:44:53 CEST (+0200)

Signed 2023-06-28 20:46:00 CEST (+0200)

This verification was issued by Scrive. Information in italics has been safely verified by Scrive. For more information/evidence about this document see the concealed attachments. Use a PDF-reader such as Adobe Reader that can show concealed attachments to view the attachments. Please observe that if the document is printed, the integrity of such printed copy cannot be verified as per the below and that a basic print-out lacks the contents of the concealed attachments. The digital signature (electronic seal) ensures that the integrity of this document, including the concealed attachments, can be proven mathematically and independently of Scrive. For your convenience Scrive also provides a service that enables you to automatically verify the document's integrity at: <https://scrive.com/verify>



TN

## REVISIONSBERÄTTELSE

Till bolagsstämman i TechBuddy International Holding AB  
organisationsnummer 559112-3533

### Rapport om årsredovisningen och koncernredovisningen

#### Uttalanden

Vi har utfört en revision av årsredovisningen och koncernredovisningen för TechBuddy International Holding AB för räkenskapsåret 2022-01-01 - 2022-12-31.

Enligt vår uppfattning har årsredovisningen och koncernredovisningen upprättats i enlighet med årsredovisningslagen och ger en i alla väsentliga avseenden rättvisande bild av moderbolagets och koncernens finansiella ställning per den 31 december 2022 och av dessas finansiella resultat för året enligt årsredovisningslagen. Förvaltningsberättelsen är förenlig med årsredovisningens och koncernredovisningens övriga delar.

Vi tillstyrker därför att bolagsstämman fastställer resultaträkningen och balansräkningen för moderbolaget och koncernen.

#### Grund för uttalanden

Vi har utfört revisionen enligt International Standards on Auditing (ISA) och god revisionssed i Sverige. Vårt ansvar enligt dessa standarder beskrivs närmare i avsnittet *Revisorns ansvar*. Vi är oberoende i förhållande till moderbolaget och koncernen enligt god revisionssed i Sverige och har i övrigt fullgjort vårt yrkesetiska ansvar enligt dessa krav.

Vi anser att de revisionsbevis vi har inhämtat är tillräckliga och ändamålsenliga som grund för våra uttalanden.

#### Styrelsens och verkställande direktörens ansvar

Det är styrelsen och verkställande direktören som har ansvaret för att årsredovisningen och koncernredovisningen upprättas och att de ger en rättvisande bild enligt årsredovisningslagen. Styrelsen och verkställande direktören ansvarar även för den interna kontroll som de bedömer är nödvändig för att upprätta en årsredovisning och koncernredovisning som inte innehåller några väsentliga felaktigheter, vare sig dessa beror på oegentligheter eller misstag.

Vid upprättandet av årsredovisningen och koncernredovisningen ansvarar styrelsen och verkställande direktören för bedömningen av bolagets och koncernens förmåga att fortsätta verksamheten. De upplyser, när så är tillämpligt, om förhållanden som kan påverka förmågan att fortsätta verksamheten och att använda antagandet om fortsatt drift. Antagandet om fortsatt drift tillämpas dock inte om styrelsen och verkställande direktören avser att likvidera bolaget, upphöra med verksamheten eller inte har något realistiskt alternativ till att göra något av detta.

#### Revisorns ansvar

Våra mål är att uppnå en rimlig grad av säkerhet om huruvida

årsredovisningen och koncernredovisningen som helhet inte innehåller några väsentliga felaktigheter, vare sig dessa beror på oegentligheter eller misstag, och att lämna en revisionsberättelse som innehåller våra uttalanden. Rimlig säkerhet är en hög grad av säkerhet, men är ingen garanti för att en revision som utförs enligt ISA och god revisionssed i Sverige alltid kommer att upptäcka en väsentlig felaktighet om en sådan finns. Felaktigheter kan uppstå på grund av oegentligheter eller misstag och anses vara väsentliga om de enskilt eller tillsammans rimligen kan förväntas påverka de ekonomiska beslut som användare fattar med grund i årsredovisningen och koncernredovisningen.

Som del av en revision enligt ISA använder vi professionellt omdöme och har en professionellt skeptisk inställning under hela revisionen. Dessutom:

identifierar och bedömer vi riskerna för väsentliga felaktigheter i årsredovisningen och koncernredovisningen, vare sig dessa beror på oegentligheter eller misstag, utformar och utför granskningsåtgärder bland annat utifrån dessa risker och inhämtar revisionsbevis som är tillräckliga och ändamålsenliga för att utgöra en grund för våra uttalanden. Risker för att inte upptäcka en väsentlig felaktighet till följd av oegentligheter är högre än för en väsentlig felaktighet som beror på misstag, eftersom oegentligheter kan innefatta agerande i maskopi, förfalskning, avsiktliga utelämnanden, felaktig information eller åsidosättande av intern kontroll.

- skaffar vi oss en förståelse av den del av bolagets interna kontroll som har betydelse för vår revision för att utforma granskningsåtgärder som är lämpliga med hänsyn till omständigheterna, men inte för att uttala oss om effektiviteten i den interna kontrollen.
- utvärderar vi lämpligheten i de redovisningsprinciper som används och rimligheten i styrelsens och verkställande direktörens uppskattningar i redovisningen och tillhörande upplysningar.
- drar vi en slutsats om lämpligheten i att styrelsen och verkställande direktören använder antagandet om fortsatt drift vid upprättandet av årsredovisningen och koncernredovisningen. Vi drar också en slutsats, med grund i de inhämtade revisionsbevisen, om huruvida det finns någon väsentlig osäkerhetsfaktor som avser sådana händelser eller förhållanden som kan leda till betydande tvivel om bolagets och koncernens förmåga att fortsätta verksamheten. Om vi drar slutsatsen att det finns en väsentlig osäkerhetsfaktor, måste vi i revisionsberättelsen fästa uppmärksamheten på upplysningarna i årsredovisningen och koncernredovisningen om den väsentliga osäkerhetsfaktorn eller, om sådana upplysningar är otillräckliga, modifiera uttalandet om årsredovisningen och koncernredovisningen. Våra slutsatser baseras på de revisionsbevis som inhämtas fram till datumet för revisionsberättelsen. Dock kan framtida händelser eller förhållanden göra att ett bolag och en koncern inte längre kan fortsätta verksamheten.

- utvärderar vi den övergripande presentationen, strukturen och innehållet i årsredovisningen och koncernredovisningen, däribland upplysningarna, och om årsredovisningen och koncernredovisningen återger de underliggande transaktionerna och händelserna på ett sätt som ger en rättvisande bild.
- inhämtar vi tillräckliga och ändamålsenliga revisionsbevis avseende den finansiella informationen för enheterna eller affärsaktiviteterna inom koncernen för att göra ett uttalande avseende koncernredovisningen. Vi ansvarar för styrning, övervakning och utförande av koncernrevisionen. Vi är ensamt ansvariga för våra uttalanden.

Vi måste informera styrelsen om bland annat revisionens planerade omfattning och inriktning samt tidpunkten för den. Vi måste också informera om betydelsefulla iakttagelser under revisionen, däribland de eventuella betydande brister i den interna kontrollen som vi identifierat.

## Rapport om andra krav enligt lagar och andra författningar

### Uttalanden

Utöver vår revision av årsredovisningen och koncernredovisningen har vi även utfört en revision av styrelsens och verkställande direktörens förvaltning för TechBuddy International Holding AB för räkenskapsåret 2022-01-01 - 2022-12-31 samt av förslaget till dispositioner beträffande bolagets vinst eller förlust.

Vi tillstyrker att bolagsstämman behandlar förlusten enligt förslaget i förvaltningsberättelsen och beviljar styrelsens ledamöter och verkställande direktören ansvarsfrihet för räkenskapsåret.

### Grund för uttalanden

Vi har utfört revisionen enligt god revisionssed i Sverige. Vårt ansvar enligt denna beskrivs närmare i avsnittet *Revisorns ansvar*. Vi är oberoende i förhållande till moderbolaget och koncernen enligt god revisorssed i Sverige och har i övrigt fullgjort vårt yrkesetiska ansvar enligt dessa krav.

Vi anser att de revisionsbevis vi har inhämtat är tillräckliga och ändamålsenliga som grund för våra uttalanden.

### Styrelsens och verkställande direktörens ansvar

Det är styrelsen som har ansvaret för förslaget till dispositioner beträffande bolagets vinst eller förlust. Vid förslag till utdelning innefattar detta bland annat en bedömning av om utdelningen är försvarlig med hänsyn till de krav som bolagets och koncernens verksamhetsart, omfattning och risker ställer på storleken av moderbolagets och koncernens egna kapital, konsolideringsbehov, likviditet och ställning i övrigt.

Styrelsen ansvarar för bolagets organisation och förvaltningen av bolagets angelägenheter. Detta innefattar bland annat att fortlöpande bedöma bolagets och koncernens ekonomiska situation och att tillse att bolagets organisation är utformad så att bokföringen, medelsförvaltningen och bolagets ekonomiska angelägenheter i övrigt kontrolleras på ett betryggande sätt. Verkställande direktören ska sköta den löpande förvaltningen enligt styrelsens riktlinjer och anvisningar och bland annat vidta de åtgärder som är nödvändiga för att bolagets bokföring ska fullgöras i överensstämmelse med lag och för att medelsförvaltningen ska skötas på ett betryggande sätt.

### Revisorns ansvar

Vårt mål beträffande revisionen av förvaltningen, och därmed vårt uttalande om ansvarsfrihet, är att inhämta revisionsbevis för att med en rimlig grad av säkerhet kunna bedöma om någon styrelseledamot eller verkställande direktören i något väsentligt avseende:

- företagit någon åtgärd eller gjort sig skyldig till någon försummelse som kan föranleda ersättningsskyldighet mot bolaget, eller
- på något annat sätt handlat i strid med aktiebolagslagen, årsredovisningslagen eller bolagsordningen.

Vårt mål beträffande revisionen av förslaget till dispositioner av bolagets vinst eller förlust, och därmed vårt uttalande om detta, är att med rimlig grad av säkerhet bedöma om förslaget är förenligt med aktiebolagslagen.

Rimlig säkerhet är en hög grad av säkerhet, men ingen garanti för att en revision som utförs enligt god revisionssed i Sverige alltid kommer att upptäcka åtgärder eller försummelser som kan föranleda ersättningsskyldighet mot bolaget, eller att ett förslag till dispositioner av bolagets vinst eller förlust inte är förenligt med aktiebolagslagen.

Som en del av en revision enligt god revisionssed i Sverige använder vi professionellt omdöme och har en professionellt skeptisk inställning under hela revisionen. Granskningen av förvaltningen och förslaget till dispositioner av bolagets vinst eller förlust grundar sig främst på revisionen av räkenskaperna. Vilka tillkommande granskningsåtgärder som utförs baseras på vår professionella bedömning med utgångspunkt i risk och väsentlighet. Det innebär att vi fokuserar granskningen på sådana åtgärder, områden och förhållanden som är väsentliga för verksamheten och där avsteg och överträdelser skulle ha särskild betydelse för bolagets situation. Vi går igenom och prövar fattade beslut, beslutsunderlag, vidtagna åtgärder och andra förhållanden som är relevanta för vårt uttalande om ansvarsfrihet. Som underlag för vårt uttalande om styrelsens förslag till dispositioner beträffande bolagets vinst eller förlust har vi granskat om förslaget är förenligt med aktiebolagslagen.

Stockholm enligt efterföljande digital signatur

Deloitte AB

Andreas Frountzos  
Auktoriserad revisor

# PENNEO

Signaturerna i detta dokument är juridiskt bindande. Dokumentet är signerat genom Penneo™ för säker digital signering.  
Tecknarnas identitet har lagrats, och visas nedan.

"Med min signatur bekräftar jag innehållet och alla datum i detta dokumentet."

2023071909573

**Andreas Frountzos**

Undertecknare

Serienummer: 19810828xxxx

IP: 80.217.xxx.xxx

2023-06-28 18:47:50 UTC



Penneo dokumentnummer: ID(117)EEEM.LIC(1)7Y8OR-MYCYG-YAMNA

Detta dokument är digitalt signerat genom Penneo.com. Den digitala signeringsdatan i dokumentet är säkrad och validerad genom det datorgenererade hashvärdet hos det originella dokumentet. Dokumentet är låst och tidsstäplat med ett certifikat från en betrodd tredje part. All kryptografisk information är innesluten i denna PDF, för framtida validering om så krävs.

#### Hur man verifierar originaliteten hos dokumentet

Detta dokument är skyddat genom ett Adobe CDS certifikat. När du öppnar

dokumentet i Adobe Reader bör du se att dokumentet är certifierat med **Penneo e-signature service** <penneo@penneo.com> Detta garanterar att dokumentets innehåll inte har ändrats.

Du kan verifiera den kryptografiska informationen i dokumentet genom att använda Penneos validator, som finns på <https://penneo.com/validator>