

# Årsredovisning

för

## MMJ Fusion Sport AB

556936-7880


Räkenskapsåret

2021-09-01 - 2022-08-31

### Fastställelseintyg

Undertecknad styrelseledamot i MMJ Fusion Sport AB intygar, dels att denna kopia av årsredovisningen stämmer överens med originalet, dels att resultaträkningen och balansräkningen i årsredovisningen har fastställts på årsstämman den 30 mars 2023. Årsstämman beslutade att godkänna styrelsens förslag till resultatdisposition.

Örebro den 30 mars 2023



Magnus Hjelte-Åkerblom

Styrelsen och verkställande direktören för MMJ Fusion Sport AB avger följande årsredovisning för räkenskapsåret 2021-09-01 - 2022-08-31.

Årsredovisningen är upprättad i svenska kronor, SEK. Om inte annat särskilt anges, redovisas alla belopp i hela kronor (kr). Uppgifter inom parentes avser föregående år.

## Förvaltningsberättelse

### Verksamheten

#### Allmänt om verksamheten

Bolaget skall hyra ut alternativt sälja PADBOL-arenor till kommuner, idrottsklubbar, företag samt sälja reklamplatser på arenor och därmed erbjuda lokala eller nationella företag att synas på väggar via fasta skyltar eller ljusreklam samt idka därmed förenlig verksamhet. Bolaget skall även bedriva konsultation inom marknad och evenemang. Äga och förvalta värdepapper och fastigheter.

Företaget har sitt säte i Örebro.

Flerårsöversikt (Tkr)	2021/22	2020/21	2019/20	2018/19
Nettoomsättning	0	0	0	14
Resultat efter finansiella poster	-39	-23	-61	-65
Soliditet (%)	4,2	3,8	6,4	13,1

### Förändringar i eget kapital

	Aktie- kapital	Balanserat resultat	Årets resultat	Totalt
Belopp vid årets ingång	50 000	4 022	-22 989	31 033
Disposition enligt beslut av årsstämman:				
Balanseras i ny räkning		-22 989	22 989	0
Erhållna aktieägartillskott		40 000		40 000
Årets resultat			-39 008	-39 008
<b>Belopp vid årets utgång</b>	<b>50 000</b>	<b>21 033</b>	<b>-39 008</b>	<b>32 025</b>

Villkorade, ännu ej återbetalda, aktieägartillskott uppgår per balansdagen till 650.000 kr (610.000 kr).

### Resultatdisposition

Styrelsen föreslår att den ansamlade förlusten (kronor):

balanserad vinst	21 033
årets förlust	-39 008
	<b>-17 975</b>
behandlas så att i ny räkning överföres	-17 975
	<b>-17 975</b>

Företagets resultat och ställning i övrigt framgår av efterföljande resultat- och balansräkning med noter.

## Resultaträkning

	Not	2021-09-01 -2022-08-31	2020-09-01 -2021-08-31
<b>Summa rörelseintäkter, lagerförändringar m.m.</b>		<b>0</b>	<b>0</b>
<b>Rörelsekostnader</b>			
Övriga externa kostnader		-202	8 000
Personalkostnader	2	0	0
Avskrivningar av materiella anläggningstillgångar		-38 588	-38 588
<b>Summa rörelsekostnader</b>		<b>-38 790</b>	<b>-30 588</b>
<b>Rörelseresultat</b>		<b>-38 790</b>	<b>-30 588</b>
<b>Finansiella poster</b>			
Räntekostnader och liknande resultatposter		-218	7 599
<b>Summa finansiella poster</b>		<b>-218</b>	<b>7 599</b>
<b>Resultat efter finansiella poster</b>		<b>-39 008</b>	<b>-22 989</b>
<b>Resultat före skatt</b>		<b>-39 008</b>	<b>-22 989</b>
<b>Årets resultat</b>		<b>-39 008</b>	<b>-22 989</b>

2023040304718

<b>Balansräkning</b>	<b>Not</b>	<b>2022-08-31</b>	<b>2021-08-31</b>
<b>TILLGÅNGAR</b>			
<b>Anläggningstillgångar</b>			
<i>Materiella anläggningstillgångar</i>			
Inventarier, verktyg och installationer	3	115 769	154 357
<b>Summa materiella anläggningstillgångar</b>		<b>115 769</b>	<b>154 357</b>
<b>Summa anläggningstillgångar</b>		<b>115 769</b>	<b>154 357</b>
<b>Omsättningstillgångar</b>			
<i>Varulager m. m.</i>			
Råvaror och förnödenheter		650 596	650 596
<b>Summa varulager</b>		<b>650 596</b>	<b>650 596</b>
<i>Kortfristiga fordringar</i>			
Förutbetalda kostnader och upplupna intäkter		0	9 500
<b>Summa kortfristiga fordringar</b>		<b>0</b>	<b>9 500</b>
<b>Summa omsättningstillgångar</b>		<b>650 596</b>	<b>660 096</b>
<b>SUMMA TILLGÅNGAR</b>		<b>766 365</b>	<b>814 453</b>

## Balansräkning

Not

2022-08-31

2021-08-31

### EGET KAPITAL OCH SKULDER

#### Eget kapital

##### *Bundet eget kapital*

Aktiekapital

50 000

50 000

**Summa bundet eget kapital**

**50 000**

**50 000**

##### *Fritt eget kapital*

Balanserat resultat

21 033

4 022

Årets resultat

-39 008

-22 989

**Summa fritt eget kapital**

**-17 975**

**-18 967**

**Summa eget kapital**

**32 025**

**31 033**

#### Långfristiga skulder

Övriga skulder

647 818

685 706

**Summa långfristiga skulder**

**647 818**

**685 706**

#### Kortfristiga skulder

Leverantörsskulder

85 789

97 664

Övriga skulder

733

50

**Summa kortfristiga skulder**

**86 522**

**97 714**

**SUMMA EGET KAPITAL OCH SKULDER**

**766 365**

**814 453**

## Noter

### Not 1 Redovisningsprinciper

#### Allmänna upplysningar

Årsredovisningen är upprättad i enlighet med årsredovisningslagen och Bokföringsnämndens allmänna råd (BFNAR 2016:10) om årsredovisning i mindre företag.

#### Avskrivning

Tillämpade avskrivningstider:

Inventarier, verktyg och installationer 5-10 år

#### Nyckeltalsdefinitioner

Soliditet (%)

Justerat eget kapital (eget kapital och obeskattade reserver med avdrag för uppskjuten skatt) i procent av balansomslutning.

### Not 2 Medelantalet anställda

	2021-09-01 -2022-08-31	2020-09-01 -2021-08-31
Medelantalet anställda	0	0

### Not 3 Inventarier, verktyg och installationer

	2022-08-31	2021-08-31
Ingående anskaffningsvärden	456 255	456 255
<b>Utgående ackumulerade anskaffningsvärden</b>	<b>456 255</b>	<b>456 255</b>
Ingående avskrivningar	-301 898	-263 310
Årets avskrivningar	-38 588	-38 588
<b>Utgående ackumulerade avskrivningar</b>	<b>-340 486</b>	<b>-301 898</b>
<b>Utgående redovisat värde</b>	<b>115 769</b>	<b>154 357</b>

### Not 4 Eventualförpliktelser


Enligt styrelsens bedömning har företaget inga eventualförpliktelser.

**Not 5 Ställda säkerheter**


	2022-08-31	2021-08-31
Företagsinteckning	650 000	650 000
	650 000	650 000

Resultat- och balansräkningen kommer att föreläggas på årsstämma för fastställelse.

Örebro den 30 mars 2023



Peter Johansson  
Ordförande



Magnus Hjelte-Åkerblom  
Verkställande direktör