

202403210330

Fastställelseintyg

Undertecknad styrelseledamot i Karell Schakt AB intygar härmed dels att denna kopia av årsredovisningen överensstämmer med originalet, dels att resultat- och balansräkningen fastställts på årsstämma 2024-02-28. Stämman beslutade också att godkänna styrelsens förslag till resultatdisposition.



Leho Karell
Styrelseordförande

Årsredovisning för

Karell Schakt AB

559118-4972

Räkenskapsåret

2022-09-01 - 2023-08-31

Innehållsförteckning:

Sida

Förvaltningsberättelse
Resultaträkning
Balansräkning
Noter
Underskrifter

1
2
3-4
5-7
7

Förvaltningsberättelse

Styrelsen för Karell Schakt AB, 559118-4972, får härmed avge årsredovisning för räkenskapsåret 2022-09-01 - 2023-08-31.

Verksamheten

Allmänt om verksamheten

Företaget registrerades år 2017 och bedriver bygg, anläggning och maskinentreprenad. Bolaget har sitt säte i Stockholm. Karell Schakt AB är ett specialiserat företag inom tunnelinredning och underjordiska markarbeten. Bolaget arbetar mestadels åt Kreate Sverige AB i de underjordiska projekt Kreate driver i Sverige.

Väsentliga händelser under räkenskapsåret

Verksamheten i Karell Schakt AB omsatte ca 16 miljoner under verksamhetsåret. Antal anställda är fortsatt 19. Företaget har haft full sysselsättning för både personal och maskiner hela de gångna året. Marknaden för maskintjänster under jord är väldigt bra och bolaget förväntas växa till att omsätta 18 miljoner med en fortsatt lönsamhet på över 10%.

Flerårsöversikt

	2022/2023	2021/2022	2020/2021	Belopp i Tkr 2019/2020
Nettoomsättning	16 263	16 707	10 522	6 492
Resultat efter finansiella poster	648	2 176	1 370	-145
Soliditet, %	35,7	47,5	46,5	30,4

Förändringar i eget kapital

	Aktie- kapital	Balanserat resultat	Årets resultat
Vid årets början	50 000	1 990 194	1 726 401
Utdelning		-500 000	
Omföring av föreg års vinst		1 726 401	-1 726 401
Årets resultat			508 929
Vid årets slut	50 000	3 216 595	508 929

Resultatdisposition

	Belopp i kr
Styrelsen föreslår att fritt eget kapital, kronor 3 725 525, behandlas enligt följande:	
balanserat resultat	3 216 595
årets resultat	508 930
Totalt	3 725 525
disponeras för	
utdelning, [500 aktier * 1000 kr per aktie]	500 000
balanseras i ny räkning	3 225 525
Summa	3 725 525

Bolagets resultat och ställning framgår av efterföljande resultat- och balansräkningar med noter.

Resultaträkning

Belopp i kr	Not	2022-09-01- 2023-08-31	2021-09-01- 2022-08-31
Rörelseintäkter, lagerförändring m.m.			
Nettoomsättning		16 262 869	16 707 488
Övriga rörelseintäkter		584	6 158
Summa rörelseintäkter, lagerförändring m.m.		16 263 453	16 713 646
Rörelsekostnader			
Råvaror och förnödenheter		-204 362	-360 799
Övriga externa kostnader		-2 415 031	-2 012 198
Personalkostnader	2	-11 473 372	-11 045 017
Avskrivningar av materiella anläggningstillgångar		-1 341 407	-1 053 090
Övriga rörelsekostnader		-1 762	-308
Summa rörelsekostnader		-15 435 934	-14 471 412
Rörelseresultat		827 519	2 242 234
Finansiella poster			
Övriga ränteintäkter och liknande resultatposter		605	-
Räntekostnader och liknande resultatposter		-180 553	-66 624
Summa finansiella poster		-179 948	-66 624
Resultat efter finansiella poster		647 571	2 175 610
Bokslutsdispositioner			
Resultat före skatt		647 571	2 175 610
Skatter			
Skatt på årets resultat		-138 642	-449 209
Årets resultat		508 929	1 726 401

2024032103333

Balansräkning

<i>Belopp i kr</i>	<i>Not</i>	<i>2023-08-31</i>	<i>2022-08-31</i>
TILLGÅNGAR			
Anläggningstillgångar			
<i>Materiella anläggningstillgångar</i>			
Maskiner och andra tekniska anläggningar	3	5 824 795	2 985 338
Summa materiella anläggningstillgångar		5 824 795	2 985 338
Summa anläggningstillgångar		5 824 795	2 985 338
Omsättningstillgångar			
<i>Kortfristiga fordringar</i>			
Kundfordringar		2 535 805	2 112 033
Övriga fordringar		456 870	47 754
Förutbetalda kostnader och upplupna intäkter		196 322	192 532
Summa kortfristiga fordringar		3 188 997	2 352 319
<i>Kassa och bank</i>			
Kassa och bank		1 562 086	2 599 303
Summa kassa och bank		1 562 086	2 599 303
Summa omsättningstillgångar		4 751 083	4 951 622
SUMMA TILLGÅNGAR		10 575 878	7 936 960

Balansräkning

<i>Belopp i kr</i>	<i>Not</i>	<i>2023-08-31</i>	<i>2022-08-31</i>
EGET KAPITAL OCH SKULDER			
<i>Eget kapital</i>			
<i>Bundet eget kapital</i>			
Aktiekapital		50 000	50 000
Summa bundet eget kapital		50 000	50 000
<i>Fritt eget kapital</i>			
Balanserat resultat		3 216 595	1 990 194
Årets resultat		508 929	1 726 401
Summa fritt eget kapital		3 725 524	3 716 595
Summa eget kapital		3 775 524	3 766 595
<i>Långfristiga skulder</i>			
Övriga skulder till kreditinstitut	4	3 148 316	1 230 012
Summa långfristiga skulder		3 148 316	1 230 012
<i>Kortfristiga skulder</i>			
Övriga skulder till kreditinstitut		1 187 279	524 004
Leverantörsskulder		300 456	260 661
Skatteskulder		204 649	337 396
Övriga skulder		408 035	344 080
Upplupna kostnader och förutbetalda intäkter		1 551 619	1 474 212
Summa kortfristiga skulder		3 652 038	2 940 353
SUMMA EGET KAPITAL OCH SKULDER		10 575 878	7 936 960

Noter

Belopp i kr om inget annat anges.

Not 1 Redovisningsprinciper

Årsredovisningen har upprättats i enlighet med Årsredovisningslagen och Bokföringsnämndens allmänna råd BFNAR 2016:10 Årsredovisning i mindre företag.

Avskrivningsprinciper för anläggningstillgångar

Avskrivningar enligt plan baseras på ursprungliga anskaffningsvärden och beräknad nyttjandeperiod. Följande avskrivningstider tillämpas:

<i>Anläggningstillgångar</i>	<i>År</i>
Immateriella anläggningstillgångar:	
Materiella anläggningstillgångar:	
-Maskiner och andra tekniska anläggningar	5
-Inventarier, verktyg och installationer	5

Skillnaden mellan ovan nämnda avskrivningar och skattemässigt gjorda avskrivningar redovisas som ackumulerade överavskrivningar, vilka ingår i obeskattade reserver.

Definition av nyckeltal

Nettoomsättning

Rörelsens huvudintäkter, fakturerade kostnader, sidointäkter samt intäktskorrigeringar.

Resultat efter finansiella poster

Resultat efter finansiella intäkter och kostnader, men före skatter.

Soliditet

(Totalt eget kapital + (100% - aktuell bolagsskattesats av obeskattade reserver)) / Totala tillgångar

Not 2 Personal

Personal

	2022-09-01- 2023-08-31	2021-09-01- 2022-08-31
Medelantalet anställda	19	19
Summa	19	19

Not 3 Maskiner och andra tekniska anläggningar

	2023-08-31	2022-08-31
Akkumulerade anskaffningsvärden:		
-Vid årets början	5 265 454	2 997 330
-Nyanskaffningar	4 180 864	2 268 124
Vid årets slut	9 446 318	5 265 454
Akkumulerade avskrivningar enligt plan:		
-Vid årets början	-2 280 116	-1 227 026
-Årets avskrivning på anskaffningsvärden	-1 341 407	-1 053 090
Vid årets slut	-3 621 523	-2 280 116
Redovisat värde vid årets slut	5 824 795	2 985 338

Not 4 Övriga skulder till kreditinstitut

	2023-08-31	2022-08-31
Förfaller senare än ett år men inom fem år från balansdagen	3 148 316	1 230 012
	<u>3 148 316</u>	<u>1 230 012</u>

Not 5 Ställda säkerheter och eventalförpliktelser

Ställda säkerheter

	2023-08-31	2022-08-31
Tillgångar med äganderättsförbehåll	4163000	3 438 750


Underskrifter

Stockholm


2024-02-19


Leho Karell
Styrelseordförande


2024-02-19


Veli Taatila
Styrelseledamot

2024-02-19


Kaupo Karell
Styrelseledamot

Min revisionsberättelse har lämnats den 2024-02-28


Tommy Nilsson
Auktoriserad revisor

Kommentar:
Bolagets resultat- och balansräkning blir föremål för fastställelse på ordinarie årsstämma