

Årsredovisning
för
Part Development AB
556679-4995

Räkenskapsåret
2022-09-01 – 2023-08-31

Fastställelseintyg

Undertecknad styrelseledamot i Part Development AB intygar, dels att denna kopia av årsredovisningen stämmer överens med originalet, dels att resultaträkningen och balansräkningen i årsredovisningen har fastställts på årsstämma den 31 oktober 2023. Årsstämman beslutade att godkänna styrelsens förslag till resultatdisposition.

Stockholm den 31 oktober 2023



Henric Alsterman

Årsredovisning
för
Part Development AB
556679-4995

Räkenskapsåret
2022-09-01 – 2023-08-31

Innehållsförteckning

Förvaltningsberättelse	1-2
Resultaträkning	3
Balansräkning	4-5
Noter	6-9
Underskrifter	10

Styrelsen och verkställande direktören för Part Development AB avger följande årsredovisning för räkenskapsåret 2022-09-01 – 2023-08-31.

Årsredovisningen är upprättad i svenska kronor, SEK. Om inte annat särskilt anges, redovisas alla belopp i hela kronor (kr). Uppgifter inom parentes avser föregående år.

Förvaltningsberättelse

Information om verksamheten

Part Development AB investerar i och stödjer olika bolag och verksamheter

Företaget har sitt säte i Stockholm.

Väsentliga händelser under räkenskapsåret

Under verksamhetsåret 22/23 minskade omsättningen drastiskt vilket beror på att ingen verksamhet som genererar omsättning bedrivits under året. Vinsten har vänts till förlust vilket beror på att ett av de bolag som vi investerat tungt i försatts i konkurs under verksamhetsåret vilket medfört förlusten.

Vi är optimistiska inför framtiden då flera av bolagen vi har investerat i ser lovande ut. Part Development AB kommer att fortsätta stötta spännande företag som är på tillväxt!

Flerårsöversikt (Tkr)	2022/23	2021/22	2020/21	2019/20	2018/19
Nettoomsättning	2	2 732	5 958	8 837	12 149
Resultat efter finansiella poster	-6 799	27 540	25 488	1 459	8 757
Balansomslutning	37 432	44 364	37 015	21 973	22 653
Rörelsemarginal (%)	-4 155,1	-22,2	-23,9	11,3	26,6
Kassalikviditet (%)	1 587,5	9 673,3	3 535,2	1 026,1	1 333,7
Soliditet (%)	97,5	97,8	95,7	90,4	90,6

För definitioner av nyckeltal, se Redovisnings- och värderingsprinciper.

Omsättningen minskade 100% pga att ingen verksamhet bedrivits som genererat omsättning.

Förändringar i eget kapital

	Aktie- kapital	Balanserat resultat	Årets resultat	Totalt
Belopp vid årets ingång	100 000	12 109 806	28 159 796	40 369 602
Disposition enligt beslut av årsstämman:				
Balanseras i ny räkning		28 159 796	-28 159 796	0
Årets resultat			-3 942 991	-3 942 991
Belopp vid årets utgång	100 000	40 269 602	-3 942 991	36 426 611

Förslag till vinstdisposition

Styrelsen föreslår att till förfogande stående vinstmedel (kronor):

balanserad vinst	40 269 602
årets förlust	-3 942 991
	36 326 611
disponeras så att	
till aktieägare utdelas (1 500 kronor per aktie)	1 500 000
i ny räkning överföres	34 826 611
	36 326 611

Styrelsen föreslås bemyndigas att besluta om tidpunkt då utdelningen skall betalas.

Styrelsen anser att förslaget är förenligt med försiktighetsregeln i 17 kap. 3 § aktiebolagslagen enligt följande redogörelse: Styrelsens uppfattning är att vinstutdelningen är försvarlig med hänsyn till de krav verksamhetens art, omfattning och risk ställer på storleken på det egna kapitalet, bolagets konsolideringsbehov, likviditet och ställning i övrigt.

Företagets resultat och ställning i övrigt framgår av efterföljande resultat- och balansräkning med noter.

Resultaträkning

	Not	2022-09-01 -2023-08-31	2021-09-01 -2022-08-31
Rörelsens intäkter			
Nettoomsättning		1 978	2 731 734
Övriga rörelseintäkter		44 812	20 810
		46 790	2 752 544
Rörelsens kostnader			
Handelsvaror		-1 980	-505 642
Övriga externa kostnader	2	-126 998	-385 057
Personalkostnader	3	0	-2 469 595
		-128 978	-3 360 294
Rörelseresultat		-82 188	-607 750
Resultat från finansiella poster			
Resultat från övriga värdepapper och fordringar som är anläggningstillgångar	4	-6 901 133	27 446 562
Övriga ränteintäkter och liknande resultatposter		184 541	701 423
Räntekostnader och liknande resultatposter		0	-717
		-6 716 592	28 147 268
Resultat efter finansiella poster		-6 798 780	27 539 518
Bokslutsdispositioner	5	3 690 000	843 000
Resultat före skatt		-3 108 780	28 382 518
Skatt på årets resultat		-834 211	-222 722
Årets resultat		-3 942 991	28 159 796

Balansräkning

Not
1

2023-08-31

2022-08-31

TILLGÅNGAR

Anläggningstillgångar

Finansiella anläggningstillgångar

Andra långfristiga värdepappersinnehav

6

23 391 945

26 663 985

Omsättningstillgångar

Kortfristiga fordringar

Kundfordringar

0

286

Aktuella skattefordringar

0

430 753

Övriga fordringar

3 488 940

971 902

Förutbetalda kostnader och upplupna intäkter

85 751

0

3 574 691

1 402 941

Kortfristiga placeringar

Övriga kortfristiga placeringar

553 416

953 416

Kassa och bank

9 912 394

15 343 651

Summa omsättningstillgångar

14 040 501

17 700 008

SUMMA TILLGÅNGAR

37 432 446

44 363 993

Balansräkning

Not
1

2023-08-31

2022-08-31

EGET KAPITAL OCH SKULDER

Eget kapital

Bundet eget kapital

Aktiekapital

100 000

100 000

Fritt eget kapital

Balanserad vinst eller förlust

40 269 602

12 109 806

Årets resultat

-3 942 991

28 159 796

36 326 611

40 269 602

Summa eget kapital

36 426 611

40 369 602

Obeskattade reserver

7

100 000

3 790 000

Långfristiga skulder

Övriga skulder

21 412

21 412

Kortfristiga skulder

Leverantörsskulder

212

287

Aktuella skatteskulder

834 211

0

Övriga skulder

0

132 692

Upplupna kostnader och förutbetalda intäkter

50 000

50 000

Summa kortfristiga skulder

884 423

182 979

SUMMA EGET KAPITAL OCH SKULDER

37 432 446

44 363 993

Noter

Not 1 Redovisnings- och värderingsprinciper

Allmänna upplysningar

Årsredovisningen är upprättad i enlighet med årsredovisningslagen och BFNAR 2012:1 Årsredovisning och koncernredovisning (K3).

Fordringar och skulder i utländsk valuta har värderats till balansdagens kurs. Kursvinster och kursförluster på rörelsefordringar och rörelseskulder redovisas i rörelseresultatet medan kursvinster och kursförluster på finansiella fordringar och skulder redovisas som finansiella poster.

För säkring av tillgång eller skuld mot valutakursrisk används valutaterminer.

Redovisningsprinciperna är oförändrade jämfört med föregående år.

Andra långfristiga värdepappersinnehav

Placeringar i värdepapper som är anskaffade med avsikt att innehas långsiktigt har redovisats till sina anskaffningsvärden. Varje balansdag görs bedömning om eventuellt nedskrivningsbehov.

Inkomstskatter

Total skatt utgörs av aktuell skatt och uppskjuten skatt. Skatter redovisas i resultaträkningen, utom då underliggande transaktion redovisas direkt mot eget kapital varvid tillhörande skatteeffekter redovisas i eget kapital.

Aktuell skatt

Aktuell skatt avser inkomstskatt för innevarande räkenskapsår samt den del av tidigare räkenskapsårs inkomstskatt som ännu inte redovisats. Aktuell skatt beräknas utifrån den skattesats som gäller per balansdagen.

Nyckeltalsdefinitioner

Nettoomsättning

Rörelsens huvudintäkter, fakturerade kostnader, sidointäkter samt intäktskorrigeringar.

Resultat efter finansiella poster

Resultat efter finansiella intäkter och kostnader men före bokslutsdispositioner och skatter.

Balansomslutning

Företagets samlade tillgångar.

Rörelsemarginal (%)

Rörelseresultat i procent av omsättningen.

Kassalikviditet (%)

Omsättningstillgångar exklusive lager och pågående arbeten i procent av kortfristiga skulder.

Soliditet (%)

Justerat eget kapital (eget kapital och obeskattade reserver med avdrag för uppskjuten skatt) i procent av balansomslutning.

Not 2 Arvode till revisorer

Med revisionsuppdrag avses granskning av årsredovisningen och bokföringen samt styrelsens och verkställande direktörens förvaltning, övriga arbetsuppgifter som det ankommer på bolagets revisor att utföra samt rådgivning eller annat biträde som föranleds av iakttagelser vid sådan granskning eller genomförandet av sådana övriga arbetsuppgifter.

	2022-09-01	2021-09-01
	-2023-08-31	-2022-08-31
Sonora Revision Thomas Lönnström AB		
Revisionsuppdrag	60 000	72 000
	60 000	72 000

Not 3 Medelantalet anställda

	2022-09-01	2021-09-01
	-2023-08-31	-2022-08-31
Medelantalet anställda	0	2

Not 4 Resultat från övriga värdepapper och fordringar som är anläggningstillgångar

	2022-09-01 -2023-08-31	2021-09-01 -2022-08-31
Erhållna utdelningar	283 016	472
Resultat vid avyttringar	338 359	27 446 090
Nedskrivningar	-7 522 508	0
	-6 901 133	27 446 562

Not 5 Bokslutsdispositioner

	2022-09-01 -2023-08-31	2021-09-01 -2022-08-31
Avsättning till periodiseringsfond	-100 000	-353 000
Återföring från periodiseringsfond	3 790 000	1 196 000
	3 690 000	843 000

Not 6 Andra långfristiga värdepappersinnehav

	2023-08-31	2022-08-31
Ingående anskaffningsvärden	29 653 668	17 766 466
Inköp	3 850 468	17 231 378
Försäljningar	0	-4 816 631
Återbetalning aktieägartillskott	0	-527 545
Utgående ackumulerade anskaffningsvärden	33 504 136	29 653 668
Ingående nedskrivningar	-2 989 683	-2 989 683
Årets nedskrivningar	-7 122 508	0
Utgående ackumulerade nedskrivningar	-10 112 191	-2 989 683
Utgående redovisat värde	23 391 945	26 663 985

Not 7 Obeskattade reserver

	2023-08-31	2022-08-31
Period.fond besk 2017	0	1 447 000
Period.fond besk 2018	0	506 000
Period.fond besk 2019	0	945 000
Period.fond besk 2020	0	377 000
Period.fond besk 2021	0	162 000
Period.fond besk 2022	0	353 000
Period.fond besk 2023	100 000	
	100 000	3 790 000
Uppskjuten skatt avseende obeskattade reserver	20 600	780 740


Not 8 Eventualförpliktelser

Avser ingångna avtal om framtida investeringsbelopp per fond


	2023-08-31	2022-08-31
Fondengagemang I	887 581	1 125 581
Fondengagemang II	3 399 838	4 136 807
	4 287 419	5 262 388

Resultat- och balansräkningen kommer att föreläggas på årsstämma för fastställelse.

Stockholm den 31 oktober 2023



Martin Broman
Ordförande




Henric Alsterman
Verkställande direktör



Ola Johansson



Per Petersson



Dan Blücher