

Årsredovisning

J. WoodArt AB

559208-0427

Styrelsen avger följande årsredovisning för
räkenskapsåret 2022-09-01 - 2023-08-31.

Om inte annat särskilt anges, redovisas alla belopp i hela kronor (sek).

INNEHÅLLSFÖRTECKNING	SIDA
- Förvaltningsberättelse	2
- Resultaträkning	3
- Balansräkning	4 - 5
- Noter	6
- Underskrifter	6


FASTSTÄLLELSEINTYG

Jag intygar att resultaträkningen och balansräkningen har fastställts på årsstämma .
Årsstämman beslöt att godkänna styrelsens förslag till vinstdisposition.

Jag intygar att innehållet i dessa handlingar överensstämmer med originalen och att originalen undertecknats av
samtliga personer som enligt lag ska underteckna dessa.

Strängnäs 2024-03-19

Jaroslav Jodłowski



Årsredovisning

J. WoodArt AB

559208-0427

Styrelsen avger följande årsredovisning för
räkenskapsåret 2022-09-01 - 2023-08-31.

Om inte annat särskilt anges, redovisas alla belopp i hela kronor (sek).

INNEHÅLLSFÖRTECKNING	SIDA
- Förvaltningsberättelse	2
- Resultaträkning	3
- Balansräkning	4 - 5
- Noter	6
- Underskrifter	6

FÖRVALTNINGSBERÄTTELSE

VERKSAMHETEN

Allmänt om verksamheten

Företaget bedriver försäljning och monterings tjänster inom glas och metall samt byggtjänster, äga och förvalta värdepapper samt annan därmed förenlig verksamhet.

Företaget har sitt säte i Strängnäs.

FLERÅRSÖVERSIKT

	2209-2308	2109-2208	2009-2108	1906-2008
Nettoomsättning	729 933	791 533	576 828	1 578 305
Resultat efter finansiella poster	-150 377	295 224	171 352	-88 340
Soliditet %	80	79	69	21

FÖRÄNDRINGAR I EGET KAPITAL

	Aktiekapital	Balanserat resultat	Årets resultat
Belopp vid årets ingång	50 000	122 752	176 381
<i>Resultatdisposition enligt bolagsstämman</i>			
Utdelning		-175 000	
Balanseras i ny räkning		176 381	-176 381
Årets resultat			-77 377
Belopp vid årets utgång	50 000	124 133	-77 377

RESULTATDISPOSITION

Till årsstämmans förfogande står följande medel:

Balanserat resultat	124 133
Årets resultat	-77 377
<i>Summa</i>	46 756

Styrelsen föreslår att medlen disponeras enligt följande:

Balanseras i ny räkning	46 756
<i>Summa</i>	46 756

Fotokopiens överensstämmelse
med originalet intygas:




RESULTATRÄKNING

1

	2022-09-01 2023-08-31	2021-09-01 2022-08-31
Rörelseintäkter, lagerförändringar m.m.		
Nettoomsättning	729 933	791 533
Summa rörelseintäkter, lagerförändringar m.m.	729 933	791 533
Rörelsekostnader		
Råvaror och förnödenheter	-90 458	-69 096
Handelsvaror	-1 780	-
Övriga externa kostnader	-255 427	-148 523
Personalkostnader	-497 341	-258 671
Av- och nedskrivningar av materiella och immateriella anläggningstillgångar	-21 000	-18 181
Summa rörelsekostnader	-866 006	-494 471
Rörelseresultat	-136 073	297 062
Finansiella poster		
Övriga ränteintäkter och liknande resultatposter	5	-
Räntekostnader och liknande resultatposter	-14 309	-1 838
Summa finansiella poster	-14 304	-1 838
Resultat efter finansiella poster	-150 377	295 224
Bokslutsdispositioner		
Förändring av periodiseringsfonder	73 000	-73 000
Summa bokslutsdispositioner	73 000	-73 000
Resultat före skatt	-77 377	222 224
Skatter		
Skatt på årets resultat	-	-45 843
Årets resultat	-77 377	176 381

Fotokopians överensstämmelse
med originalet intygas:



BALANSRÄKNING

1

2023-08-31

2022-08-31

TILLGÅNGAR

Anläggningstillgångar

Materiella anläggningstillgångar

Inventarier, verktyg och installationer

3

65 819

86 819

Summa materiella anläggningstillgångar

65 819

86 819

Summa anläggningstillgångar

65 819

86 819

Omsättningstillgångar

Kortfristiga fordringar

Kundfordringar

–

48 000

Övriga fordringar

249

146 501

Upparbetad men ej fakturerad intäkt

13 200

–

Förutbetalda kostnader och upplupna intäkter

31 802

31 706

Summa kortfristiga fordringar

45 251

226 207

Kassa och bank

Kassa och bank

10 204

200 246

Summa kassa och bank

10 204

200 246

Summa omsättningstillgångar

55 455

426 453

SUMMA TILLGÅNGAR

121 274

513 272

Fotokopians överensstämmelse
med originalet intygas:



2024032012393

2023-08-31 2022-08-31

EGET KAPITAL OCH SKULDER

Eget kapital

Bundet eget kapital

Aktiekapital

50 000

50 000

Summa bundet eget kapital

50 000

50 000

Fritt eget kapital

Balanserat resultat

124 133

122 752

Årets resultat

-77 377

176 381

Summa fritt eget kapital

46 756

299 133

Summa eget kapital

96 756

349 133

Obeskattade reserver

Periodiseringsfonder

–

73 000

Summa obeskattade reserver

–

73 000

Långfristiga skulder

Övriga skulder

3 874

–

Summa långfristiga skulder

3 874

–

Kortfristiga skulder

Skatteskulder

1 159

71 670

Övriga skulder

19 485

19 469

Summa kortfristiga skulder

20 644

91 139

SUMMA EGET KAPITAL OCH SKULDER

121 274

513 272

Fotokopians överensstämmelse
med originalet intygas:
Cen Suro

NOTER

Not 1 Redovisningsprinciper

Enligt BFNAR 2016:10

Årsredovisningen har upprättats enligt årsredovisningslagen och BFNAR 2016:10 Årsredovisning i mindre företag (K2).

Materiella anläggningstillgångar

Avskrivning sker över den förväntade nyttjandeperioden.


Not 2	Medelantalet anställda	2022/2023	2021/2022
	Medelantalet anställda	1	1

Not 3	Inventarier, verktyg och installationer	2023-08-31	2022-08-31
	Ingående anskaffningsvärden	105 000	–
	Inköp	–	105 000
	Utgående anskaffningsvärden	105 000	105 000
	Årets avskrivningar	21 000	18 181

UNDERSKRIFTER

Strängnäs 2024-03-19

Jaroslav Jodlowski



Fotokopians överensstämmelse
med originalet intygas:
