

Årsredovisning för
Heavy Gym Sweden AB
559325-2322

Räkenskapsåret
2021-07-01 - 2022-12-31

Förvaltningsberättelse	1
Resultaträkning	3
Balansräkning	4
Noter	6
Underskrifter	6

Fastställelseintyg

Jag intygar att resultaträkningen och balansräkningen har fastställts på årsstämma 2023-06-30.
Årsstämman beslöt att godkänna styrelsens förslag till vinstdisposition.

Jag intygar att denna kopia av årsredovisningen överensstämmer med originalet och att originalen undertecknats av samtliga personer som enligt lag ska underteckna dessa.

Christer Eriksson
Verkställande direktör
2023-07-26



Förvaltningsberättelse

Styrelsen för Heavy Gym Sweden AB, 559325-2322, avger följande årsredovisning för räkenskapsåret 2021-07-01 - 2022-12-31.

Verksamheten

Allmänt om verksamheten

Ägarförhållanden

Företaget ingår i en koncern. Moderföretaget Caretaker Sales-Marketing Sweden AB, org. nr 556238-0633. Ägarandelen uppgår till 52%. Övriga 48% ägs av privatpersoner.

Företaget

Heavy Gym Sweden AB är ett träningsföretag inom friskvård/wellness. Heavy Gym Sweden AB arbetar dels med att upplåta lokaler för träning inom gym- & konditionsmaskiner, gruppträning samt med konsultationer och utbildningar.

Affärsidé

Affärsidén är att arbeta integrerat med hårda värden som träningsutrustning och med mjuka värden som konsultation och utbildning. Produktmixen av träningsutrustning är vald med omsorg för att passa all slags träning - från rehabilitering till elitträning samt träning för människor med funktionsnedsättning. Heavy Gym Sweden AB står för hög kvalitet av både utrustning och förmedling av kunskap till sina kunder.

Utbildningen är i huvudsak riktad till dem som tränar.

Kunder

Heavy Gym Sweden AB:s kunder består av privatpersoner, företag, föreningar m.fl.

Vision

Heavy Gym Sweden AB skall leverera träning där "Alla ska kunna träna".

Händelser av väsentlig art

Företaget har tecknat ett exklusivt avtal med Nordic Gym AB för leverans av träningsutrustning.

Flerårsöversikt

	<i>Belopp i kr</i>
	<i>2021/2022</i>
Nettoomsättning	2 256 643
Resultat efter finansiella poster	749 568
Soliditet %	70,3

Nyckeltalsdefinitioner

Nettoomsättning

Rörelsens huvudintäkter, fakturerade kostnader, sidointäkter samt intäktskorrigeringar.

Resultat efter finansiella poster

Resultat efter finansiella intäkter och kostnader, men före skatter.

Soliditet

(Totalt eget kapital + (100 % -aktuell bolagsskattesats av obeskattade reserver)) / Totala tillgångar.

Förändringar i eget kapital

	<i>Balanserat resultat</i>	<i>Årets resultat</i>
Årets resultat		593 031
Belopp vid årets utgång	-	593 031

Resultatdisposition

Belopp i kr

Till årsstämmans förfogande står följande medel

Årets resultat	593 031
Summa	593 031

Styrelsen föreslår att medlen disponeras enligt följande

Balanseras i ny räkning	593 031
Summa	593 031

Resultaträkning

Belopp i kr

Not

2021-07-01-
2022-12-31

Rörelseintäkter, lagerförändringar m.m.

Nettoomsättning

2 256 643

Övriga rörelseintäkter

8 000

Summa rörelseintäkter, lagerförändringar m.m.

2 264 643

Rörelsekostnader

Råvaror och förnödenheter

-159 458

Övriga externa kostnader

-1 350 367

Av- och nedskrivningar av materiella och
immateriella anläggningstillgångar

-4 891

Summa rörelsekostnader

-1 514 716

Rörelseresultat

749 927

Finansiella poster

Övriga ränteintäkter och liknande resultatposter

1

Räntekostnader och liknande resultatposter

-360

Summa finansiella poster

-359

Resultat efter finansiella poster

749 568

Resultat före skatt

749 568

Skatter

Skatt på årets resultat

-156 537

Årets resultat

593 031

Balansräkning

Belopp i kr

Not

2022-12-31

TILLGÅNGAR

Anläggningstillgångar

Materiella anläggningstillgångar

Förbättringsutgifter på annans fastighet

2

141 824

Summa materiella anläggningstillgångar

141 824

Finansiella anläggningstillgångar

Fordringar hos koncernföretag

162 746

Summa finansiella anläggningstillgångar

162 746

Summa anläggningstillgångar

304 570

Omsättningstillgångar

Kortfristiga fordringar

Kundfordringar

43 488

Övriga fordringar

45 922

Summa kortfristiga fordringar

89 410

Kassa och bank

Kassa och bank

520 871

Summa kassa och bank

520 871

Summa omsättningstillgångar

610 281

SUMMA TILLGÅNGAR

914 851

Balansräkning

Belopp i kr

Not

2022-12-31

EGET KAPITAL OCH SKULDER

Eget kapital

Bundet eget kapital

Aktiekapital

50 000

Summa bundet eget kapital

50 000

Fritt eget kapital

Årets resultat

593 031

Summa fritt eget kapital

593 031

Summa eget kapital

643 031

Kortfristiga skulder

Förskott från kunder

30 766

Leverantörsskulder

84 517

Skatteskulder

156 537

Summa kortfristiga skulder

271 820

SUMMA EGET KAPITAL OCH SKULDER

914 851

2023073102453

Noter

Belopp i kr om inget annat anges.

Not 1 Redovisningsprinciper

Årsredovisningen är upprättad i enlighet med årsredovisningslagen och Bokföringsnämndens allmänna råd (BFNAR 2016:10) om årsredovisning i mindre företag.

Materiella anläggningstillgångar

Avskrivning


	<i>Procent</i>
Förbättringsutgifter på annans fastighet	10

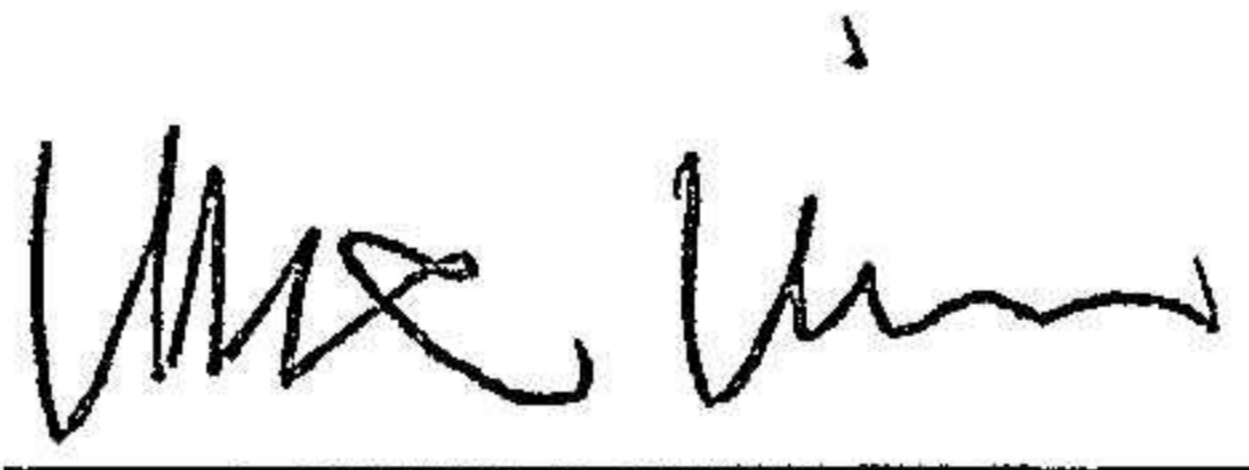
Not 2 Förbättringsutgifter på annans fastighet

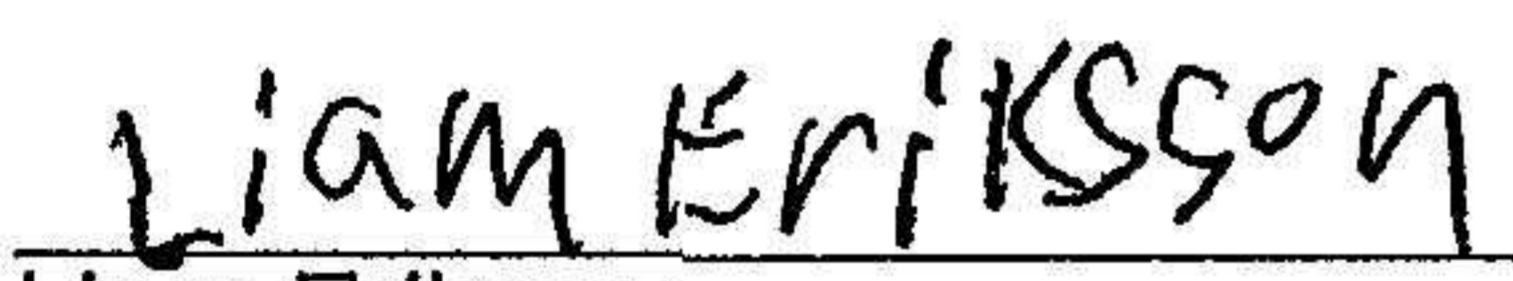
	<i>2022-12-31</i>
Förändringar av anskaffningsvärden	
Inköp	146 715
Utgående anskaffningsvärden	146 715
Förändringar av avskrivningar	
Årets avskrivningar	-4 891
Utgående avskrivningar	-4 891
Redovisat värde	141 824

Underskrifter

Bollnäs


2023-06-30 Datum
Christer Eriksson
Verkställande direktör


2023-06-30 Datum
Max Eriksson
Styrelseledamot


2023-06-30 Datum
Liam Eriksson
Styrelseledamot